

Landesamt
für Datenverarbeitung
und Statistik
Nordrhein-Westfalen



Statistische Berichte

Die öffentlichen Finanzen in Nordrhein-Westfalen Rechnungsjahr 1973

Kreis- und Gemeindeergebnisse



Statistische Berichte

• L 113 - j/73

Die öffentlichen Finanzen in Nordrhein-Westfalen Rechnungsjahr 1973

Kreis- und Gemeindeergebnisse

Landesamt für Datenverarbeitung und Statistik Nordrhein-Westfalen, 4 Düsseldorf, Ludwig-Beck-Straße 23, Telefon (0211) 6 21 81

Erschienen im November 1975

Statistische Berichte mit einem * vor der Nummerung enthalten Angaben,
die alle Statistischen Landesbehörden für ihren Bereich unter gleicher Kennziffer veröffentlichen
(Mindestveröffentlichungsprogramm der Statistischen Landesbehörden).
Nachdruck, auch im Auszug, nur mit Quellenangabe gestattet.
Preis dieser Ausgabe 12,50 DM zuzüglich Versandkosten.

Inhalt

	Seite
1. Vorbemerkung	
1.1 Allgemeines	V
1.2 Bereichsabgrenzungen	VI
1.3 Finanzstatistische Begriffe	VII
1.4 Sonstige Begriffe	X
2. Ergebnisse	
2.1 Einnahmen aus Landessteuern 1964 - 1973	XII
2.2 Einnahmen aus Gemeindesteuern 1964 - 1973	XIII
2.3 Gesamtausgaben und Gesamteinnahmen der Gemeinden und Gemeindeverbände 1973	XIV
2.4 Unbereinigte Gesamteinnahmen und -ausgaben, Neuschulden, Realsteuerkraft und Personal der Gemeinden und Gemeindeverbände 1973	XVI
3. Anmerkungen zu dem Tabellenteil	XX
Tabellenteil	
1. Landesergebnisse	
1.1 Ausgaben, Zuschuß- und Deckungsbedarf und Mehreinnahmen bzw. Mehrausgaben	2
1.2 Spezielle und allgemeine Deckungsmittel, Rücklagen für den Gesamthaushalt, Neuschulden, Beamte und Angestellte	4
2. Regierungsbezirksergebnisse	
2.1 Ausgaben, Zuschuß- und Deckungsbedarf und Mehreinnahmen bzw. Mehrausgaben	6
2.2 Spezielle und allgemeine Deckungsmittel, Rücklagen für den Gesamthaushalt, Neuschulden, Beamte und Angestellte	12
3. Kreis- und Gemeindeergebnisse	
3.1 Ausgaben, Zuschuß- und Deckungsbedarf und Mehreinnahmen bzw. Mehrausgaben	18
3.2 Spezielle und allgemeine Deckungsmittel, Rücklagen für den Gesamthaushalt, Neuschulden, Beamte und Angestellte	92
Anhang	
1. Systematisches Verzeichnis der kreisfreien Städte, Kreise und Regierungsbezirke	168
2. Alphabetisches Verzeichnis der Gemeinden mit 3 000 und mehr Einwohnern	169

Die öffentlichen Finanzen in Nordrhein-Westfalen 1973

1. Vorbemerkung

1.1 Allgemeines

Die in der Finanzstatistik verwendeten Begriffe folgen im allgemeinen der Terminologie des Haushaltsrechts. Mit der statistischen Zusammenfassung von Zahlen mehrerer Gebietskörperschaften entstehen jedoch Doppelzählungen, die die Finanzstatistik "bereinigt". Für diese "bereinigten" Summen müssen eigene Bezeichnungen verwandt werden, deren Inhalt und Aussagewert im folgenden erläutert werden. Außerdem weicht die statistische Darstellung der Rechnungsergebnisse der kommunalen Gebietskörperschaften teilweise von der Darstellung in den Haushaltsrechnungen ab; infolgedessen beinhalten einige Begriffe in der Finanzstatistik etwas anderes als im Haushaltsrecht.

Für die Zuordnung der Gemeinden zu den einzelnen Größenklassen sind die Einwohnerzahlen der Fortschreibung vom 30. 6. 1973 unter Berücksichtigung des Gebietsstandes vom 31. 12. 1973 zugrunde gelegt worden. Mit den Zahlen der Wohnbevölkerung am 30. 6. 1973 wurden auch die Kopfbeträge (DM je Einwohner) errechnet. Diese Beträge ermöglichen einen zutreffenden Vergleich als die absoluten Werte, soweit die Einwohnerzahl die Höhe der Einnahmen und Ausgaben einer Gebietskörperschaft beeinflusst. Nach Ausschaltung dieses Faktors treten die durch unterschiedliche Struktur und Verteilung der Aufgaben hervorgerufenen Besonderheiten der Haushaltsrechnungen in den voneinander abweichenden Kopfbeträgen zutage.

Zuordnung der Gemeinden zu den Größenklassen 1973

Größenklasse Gemeindeverbände	Körperschaften	Einwohner
Kreisfreie Städte	34	8 021 988
davon		
mit 500 000 und mehr Einwohnern	4	2 782 652
" 200 000 bis unter 500 000 Einwohnern	9	2 831 427
" 100 000 " " 200 000 "	12	1 711 396
" 50 000 " " 100 000 "	8	647 577
" weniger als 50 000 "	1	48 936
Kreisangehörige Gemeinden und Ämter sowie Kreise	1 095	9 194 318
davon		
Amtsfreie Gemeinden	377	7 646 852
davon		
mit 50 000 und mehr Einwohnern	28	1 734 282
" 20 000 bis unter 50 000 Einwohnern	113	3 493 105
" 10 000 " " 20 000 "	118	1 669 572
" 5 000 " " 10 000 "	89	658 922
" 3 000 " " 5 000 "	16	69 544
" 2 000 " " 3 000 "	3	8 517
" 1 000 " " 2 000 "	7	11 385
" weniger als 1 000 "	3	1 525
Amtsangehörige Gemeinden und Ämter	670	1 547 466
davon		
Amtsangehörige Gemeinden	573	1 547 466
davon		
mit 50 000 und mehr Einwohnern	1	77 022
" 20 000 bis unter 50 000 Einwohnern	6	167 427
" 10 000 " " 20 000 "	20	261 544
" 5 000 " " 10 000 "	60	391 773
" 3 000 " " 5 000 "	56	218 463
" 2 000 " " 3 000 "	55	134 787
" 1 000 " " 2 000 "	123	175 048
" weniger als 1 000 "	252	121 402
Ämter	97	1 547 466
Kreise	48	9 194 318
Landschaftsverbände	2	17 216 306
Siedlungsverband Ruhrkohlenbezirk	1	5 562 355
Insgesamt	1 132	17 216 306

1.2 Bereichsabgrenzungen

Hoheits- bzw. Kämmereiverwaltungen sind staatliche bzw. kommunale Aufgabenbereiche außerhalb des Erwerbsvermögens, bei denen überwiegend hoheitliche Funktionen wahrgenommen werden. Vom Erwerbsvermögen werden ihnen jedoch einzelne Finanzvorfälle, und zwar - mit Ausnahme der Tilgungen in der ordentlichen Rechnung beim allgemeinen Kapital- und Grundvermögen - diejenigen der Vermögensbewegung zugerechnet.

Die Einnahmen und Ausgaben, die über die Einzelpläne 8 und 9 für den Gesamthaushalt erfolgen, sind in den Tabellen über die Hoheits- bzw. Kämmereiverwaltungen nicht enthalten, sondern werden für sich bei den allgemeinen Deckungsmitteln saldiert ausgewiesen.

Zum Erwerbsvermögen zählen wirtschaftliche Unternehmen, allgemeines Kapital- und Grundvermögen, Sondervermögen; das sind Aufgabengebiete, die nicht mit hoheitlichen Funktionen verbunden zu sein brauchen und bei denen die Kostendeckung im Wege privatwirtschaftlicher Entgelte erfolgt.

Die Einnahmen und Ausgaben des Erwerbsvermögens werden gemäß folgender Übersicht entweder als Einnahmen und Ausgaben der Hoheits- bzw. Kämmereiverwaltungen oder saldiert als allgemeine Deckungsmittel nachgewiesen:

Einnahmen/Ausgaben	Hoheits- verwaltungen/ Kämmerei- verwaltungen	Allgemeine Deckungs- mittel
I. Staatsfinanzstatistik		
1. Einnahmen und Ausgaben der Vermögensbewegung ¹⁾ . .	X	
2. Einnahmen aus Verwaltung und Betrieb ²⁾ , Verwaltungs- und Zweckausgaben ³⁾		X
II. Gemeindefinanzstatistik		
1. Außerordentlicher Haushalt	X	
2. Ordentlicher Haushalt		
a) Allgemeines Kapital- und Grundvermögen		
Tilgungsausgaben		X
Übrige Einnahmen und Ausgaben der Vermögens- bewegung ¹⁾	X	
Zuweisungen an und von Gebietskörperschaften, sonstigen Körperschaften, Verbänden und Vereinen beim allgemeinen Grundvermögen	X	
Übrige Einnahmen aus Verwaltung und Betrieb ²⁾ , Verwaltungs- und Zweckausgaben ³⁾		X
b) Sondervermögen	X	
c) Wirtschaftliche Unternehmen		
Einnahmen und Ausgaben der Vermögensbewegung ¹⁾ einschließlich Tilgungsausgaben	X	
Einnahmen aus Verwaltung und Betrieb ²⁾ , Verwal- tungs- und Zweckausgaben ³⁾		X

1) Einnahmen der Vermögensbewegung sind: Schuldenaufnahmen, Rückflüsse von Darlehen, Entnahmen aus Rücklagen und Kapitalvermögen, Erlöse aus Veräußerungen von Grund- und sonstigem Sachvermögen.

Ausgaben der Vermögensbewegung sind: Gewährung von Darlehen, Inanspruchnahme aus Burschaften, Tilgungsausgaben (ohne Tilgungsausgaben des allgemeinen Kapital- und Grundvermögens), Zuführungen an Rücklagen und Kapitalvermögen, Erwerb von Beteiligungen, Erwerb von Grund- und beweglichem Vermögen, Neu- und Wiederaufbau, Erweiterungs- und Umbauten, große Instandsetzungen.

2) Einnahmen aus Verwaltung und Betrieb sind: Vermögenswirksame Einnahmen, Gebühren, Entgelte, Strafen, Mieten und Pachten, Zinsen und sonstige Erträge aus Kapitalanlagen, allgemeine sächliche Verwaltungseinnahmen und sonstige sächliche Zweckeinnahmen, Zuweisungen von Zweckverbänden, sonstigen Körperschaften usw.

3) Verwaltungs- und Zweckausgaben sind: Vermögensenwirksame Ausgaben, Personalausgaben allgemeiner sächlicher Verwaltungsaufwand und sonstige sächliche Zweckausgaben, Unterhaltung und Instandsetzung von unbeweglichem Vermögen, Zinsen, Zuweisungen an Zweckverbände, sonstige Körperschaften usw.

Wirtschaftliche Unternehmen sind Aufgabenbereiche mit erwerbswirtschaftlichem Charakter, bei denen neben der vollen Kostendeckung durch Tarifeinnahmen in der Regel auch die Erwirtschaftung eines Überschusses angestrebt wird.

Die Jahresrechnungsstatistik erfaßt die wirtschaftlichen Unternehmen mit den in den Rechnungen der Gebietskörperschaften enthaltenen Einnahmen und Ausgaben. Entsprechend der Organisations- bzw. Rechtsform werden dabei unterschieden:

- a) Unternehmen, die mit allen Einnahmen und Ausgaben in der Rechnung einer Gebietskörperschaft enthalten sind (Bruttobetriebe);
- b) Eigenbetriebe im kommunalen Bereich und gemäß § 15 Reichshaushaltsordnung geführte staatliche Unternehmen, die zwar rechtlich unselbständig sind, aber eine eigene Rechnungsführung haben und in der Rechnung der Gebietskörperschaft nur mit Endbeträgen (z. B. Ablieferungen in Form von Konzessionsabgaben, Verwaltungskostenbeiträgen, Betriebszuschüssen) erscheinen (Nettobetrieb);
- c) Eigengesellschaften, die privatrechtlich organisiert sind und deren gesamtes Kapital sich im Eigentum einer oder mehrerer Gebietskörperschaften befindet; der rechnungsmäßige Nachweis entspricht dem der Eigenbetriebe;
- d) Unternehmen, an denen eine Gebietskörperschaft zwecks Unterstützung wirtschaftlicher und gemeinnütziger Bestrebungen oder zwecks maßgebender Beeinflussung der Betriebsführung beteiligt ist; der rechnungsmäßige Nachweis entspricht gleichfalls dem der Eigenbetriebe. Beteiligungen an wirtschaftlichen Unternehmen aus Gründen der Kapitalanlage werden beim allgemeinen Kapitalvermögen nachgewiesen.

Als Verwaltungszweige gelten finanzstatistisch einheitlich abgegrenzte Aufgabenbereiche der Hoheits- bzw. Kämmererverwaltungen.

1.3 Finanzstatistische Begriffe (s. schematische Darstellung S. XI).

Gesamtausgaben

Summe der statistisch erfaßten ordentlichen und außerordentlichen Ausgaben ohne Anteilbeträge (Finanzstatistischer Abschluß).

Die Finanzstatistik erfaßt die Istausgaben der Gebietskörperschaften, d. h. die Ausgaben, die diese für das Rechnungsjahr unter Berücksichtigung der Auslaufperiode und auf Reste aus Vorjahren tatsächlich geleistet haben. Die Zahlen enthalten nicht die am Schluß des Rechnungsjahres verbliebenen und auf das neue Rechnungsjahr vorgetragenen Haushalts- und Kassenreste.

Ausgaben für den Gesamthaushalt

Ausgaben, die über die Einzelpläne 8 und 9 für den Gesamthaushalt erfolgen: Vermögensunwirksame Ausgaben an bzw. für wirtschaftliche Unternehmen, laufende Ausgaben für das allgemeine Kapital- und Grundvermögen, allgemeine Umlageausgaben an Gemeindeverbände und an den Siedlungsverband Ruhrkohlenbezirk sowie die Ausgaben beim Verwaltungsabschnitt "Rücklagen für den Gesamthaushalt".

Diese Ausgaben für den Gesamthaushalt werden in der Finanzstatistik mit den Einnahmen für den Gesamthaushalt saldiert.

Bruttoausgaben

Von Doppelzählungen nicht bereinigte Ausgaben der Hoheits- bzw. Kämmererverwaltungen einschließlich der Ausgaben für das ihnen zugerechnete Erwerbsvermögen (bei Zusammenfassung der ordentlichen und außerordentlichen Rechnung ohne Anteilbeträge, so daß nach Abzug der außerordentlichen Ausgaben von den gesamten Bruttoausgaben nur diejenigen der ordentlichen Rechnung ohne Anteilbeträge übrig bleiben).

VIII

Zum Unterschied von den Gesamtausgaben enthalten die Bruttoausgaben nicht die über die Einzelpläne 8 und 9 für den Gesamthaushalt geleisteten, von den allgemeinen Deckungsmitteln vorweg abgesetzten Ausgaben.

Bei finanzstatistischer Zusammenfassung mehrerer Gebietskörperschaften ist der Aussagewert der addierten Bruttoausgaben gering, weil diese außer den Erstattungen zwischen den Verwaltungszweigen innerhalb des Haushalts der einzelnen Gebietskörperschaften (dem inneren Rechnungswesen) weitere Doppelzählungen auf Grund des Verrechnungsverkehrs zwischen den Gebietskörperschaften enthalten.

Bereinigte Ausgaben (Bereinigter Finanzbedarf)

Bruttoausgaben abzüglich der verwaltungszweiggebundenen Zuweisungen und Darlehen von Gebietskörperschaften gleicher Art.

Die bereinigten Ausgaben zeigen den Gesamtaufwand der Gebietskörperschaften gleicher Art für die verschiedenen Aufgabenbereiche der Hoheits- bzw. Kämmereiverwaltungen. Im kommunalen Bereich gelten alle Gemeinden und Gemeindeverbände als Gebietskörperschaften gleicher Art.

Eigenausgaben (Reiner Finanzbedarf)

Bereinigte Ausgaben abzüglich verwaltungszweiggebundener Zuweisungen und Darlehen von Gebietskörperschaften anderer Art.

Bei finanzstatistischer Zusammenfassung mehrerer - auch verschiedenartiger - Gebietskörperschaften zeigen die Eigenausgaben den von Doppelzählungen bereinigten Gesamtaufwand aller Gebietskörperschaften für die verschiedenen Aufgabenbereiche der Hoheits- bzw. Kämmereiverwaltungen. Da bei der Darstellung der Eigenausgaben die Bereinigung ebenfalls von der Einnahmeseite her erfolgt, läßt sich mit ihnen für den Bereich der Hoheits- bzw. Kämmereiverwaltungen auch die Lastenverteilung zwischen den Gebietskörperschaften darstellen.

Zuschußbedarf

Der aus allgemeinen Deckungsmitteln zu bestreitende Betrag der Ausgaben der Hoheits- bzw. Kämmereiverwaltungen (Eigenausgaben in der o. R. abzüglich der eigenen speziellen Deckungsmittel in der o. R.).

Gemäß den Bestimmungen des Gemeindehaushaltsrechts dürfen allgemeine Deckungsmittel unmittelbar nur zum Ausgleich der ordentlichen Rechnung herangezogen werden, soweit die hier veranschlagten Ausgaben nicht durch verwaltungszweiggebundene Zuweisungen und durch Einnahmen gedeckt sind, die den Verwaltungszweigen bei Erfüllung ihrer Aufgaben direkt zufließen (Spezielle Deckungsmittel).

Der Zuschußbedarf wird für jeden Verwaltungszweig festgestellt.

Die Finanzstatistik unterscheidet nicht zwischen ordentlicher und außerordentlicher Rechnung. Der in der Finanzstatistik für das Land ausgewiesene "Zuschußbedarf" enthält infolgedessen die Mehrausgaben der außerordentlichen Rechnung bzw. er ist um die Mehreinnahmen der außerordentlichen Rechnung vermindert.

Deckungsbedarf

Der aus eigenen allgemeinen Deckungsmitteln zu bestreitende Bedarf der Hoheits- bzw. Kämmereiverwaltungen (Zuschußbedarf abzüglich der Einnahmen aus allgemeinen Finanzzuweisungen und allgemeinen Umlagen und zuzüglich der Ausgaben an allgemeinen Finanzzuweisungen und allgemeinen Umlagen).

Da allgemeine Finanzzuweisungen und allgemeine Umlagen als Einnahmen nicht bestimmten Verwaltungszweigen zugeordnet werden können, sondern zusammen mit den eigenen allgemeinen Deckungsmitteln für den Gesamthaushalt zur Verfügung stehen, kann der Deckungsbedarf nicht für die einzelnen Verwaltungszweige, sondern nur für ihre Gesamtheit festgestellt werden.

Gesamteinnahmen

Summe der statistisch erfaßten ordentlichen und außerordentlichen Einnahmen (Finanzstatistischer Abschluß).

Die Finanzstatistik erfaßt die Isteinnahmen der Gebietskörperschaften, d. h. die Einnahmen, die diese für das Rechnungsjahr unter Berücksichtigung der Auslaufperiode und auf Reste aus Vorjahren tatsächlich vereinnahmt haben.

Einnahmen für den Gesamthaushalt

Einnahmen, die über die Einzelpläne 8 und 9 für den Gesamthaushalt zur Verfügung gestellt werden; Allgemeine Deckungsmittel sowie Einnahmen beim Verwaltungsabschnitt "Rücklagen für den Gesamthaushalt". Sie werden in der Finanzstatistik mit den Ausgaben für den Gesamthaushalt saldiert.

Allgemeine Deckungsmittel

Eigene allgemeine Deckungsmittel: Steuern und steuerähnliche Einnahmen. Außerdem: Erträge des allgemeinen Kapital- und Grundvermögens, Überschüsse der wirtschaftlichen Unternehmen.

Als Steuereinnahmen gelten der Gesamtbetrag der eigenen Steuern im Bereich einer Gebietskörperschaft (Steueraufkommen), vermehrt oder vermindert um die Steueranteile von bzw. an andere Gebietskörperschaften.

Steuerähnliche Einnahmen sind Verwaltungskostenbeiträge von Bundesbahn und Bundespost, Lotterie und Toto (soweit nicht zweckgebunden), Ablösungsbeträge für Hand- und Spanndienste, nicht verteilte Jagdpachteinnahmen, Kurförderungsabgaben, Geldwerte der von Steuerpflichtigen geleisteten Naturaldienste, Ansiedlungsgebühren (soweit nicht zweckgebunden).

Erträge aus Erwerbsvermögen stellen sich dar als Saldo der Einnahmen und Ausgaben aus dem allgemeinen Kapital- und Grundvermögen und dem Saldo der Einnahmen und Ausgaben aus wirtschaftlichen Unternehmen, soweit diese nicht den Hoheits- bzw. Kammereiverwaltungen zugerechnet werden.

Außerdem: Allgemeine Finanzzuweisungen von Gebietskörperschaften im Rahmen des allgemeinen Finanzausgleichs in Form von Schlüsselzuweisungen, Grundsteuerergänzungszuschüssen und Sonderzuschüssen aus dem Ausgleichstock sowie allgemeine Umlagen von nachgeordneten an regional übergeordnete Gebietskörperschaften, die nicht einem bestimmten Verwaltungszweig zugeordnet werden können, in Form von Landschaftsverbands-, Kreis-, Amts- und Zweckverbandsumlagen.

Spezielle Deckungsmittel

Einnahmen, die bei den einzelnen Verwaltungszweigen der Hoheits- bzw. Kammereiverwaltungen unmittelbar anfallen, einschließlich der Einnahmen des ihnen zugerechneten Erwerbsvermögens.

Zu den speziellen Deckungsmitteln zählen die eigenen speziellen Deckungsmittel und die verwaltungszweiggebundenen Zuweisungen und Darlehen von Gebietskörperschaften der gleichen und anderer Art.

Eigene spezielle Deckungsmittel:

Als eigene spezielle Deckungsmittel gelten: Gebühren, Entgelte, Strafen, Zinsen und sonstige Erträge aus Kapitalanlagen, Mieten, Pachten, Verkaufserlöse, Entnahmen aus verwaltungszweiggebundenen Rücklagen, Darlehensrückflüsse, Schuldenaufnahmen und Zuweisungen von Nichtgebietskörperschaften, Verbänden und Vereinen.

Zuweisungen und Darlehen von Gebietskörperschaften anderer Art:

Zuweisungen und Darlehen von solchen Gebietskörperschaften, deren Einnahmen in die jeweils dargestellten Ergebnisse nicht einbezogen sind.

Zuweisungen und Darlehen von Gebietskörperschaften gleicher Art:

Zuweisungen und Darlehen von solchen Gebietskörperschaften, deren Einnahmen in die jeweils dargestellten Ergebnisse einbezogen sind.

1.4 Sonstige Begriffe

Nettoausgaben

Unbereinigte Gesamtausgaben abzüglich aller Zahlungen von Gebietskörperschaften.

In der Staatsfinanzstatistik werden zur Berechnung der Nettoausgaben die Schuldenaufnahmen bei Gebietskörperschaften für die Aufgabenbereiche "Förderung des Wohnungsbaues", "Ländliche Siedlung", "Wirtschaftsförderung im Ausland" und "Sonstiger Verkehr" aus dem zentralen Aufgabenbereich "Schulden" bei den genannten Aufgabenbereichen in die Berechnung einbezogen.

Dagegen werden in der Gemeindefinanzstatistik die Schuldenaufnahmen von Gebietskörperschaften in vollem Umfang bei der Berechnung der Nettoausgaben den einzelnen Aufgabenbereichen zugeordnet.

Personalausgaben

Aktivitätsbezüge: Bezüge der in unmittelbarem Dienstverhältnis hauptberuflich vollbeschäftigten Beamten, Angestellten und ständigen Arbeiter; Vergütungen für Personen, die hauptberuflich für die Gebietskörperschaft in einer Anstalt oder bei einem Verwaltungszweig (z. B. Kranken- und Fürsorgeschwestern) tätig sind und für nebenamtliche Tätigkeit aller vorgenannten Personen; Arbeitgeberanteile für Sozial- und Zusatzversicherung, Beiträge an gemeindefremde Besoldungskassen, Beihilfen, Unterstützungen, Gratifikationen, Trennungsentschädigungen, Übergangsgelder, Überstundenvergütungen, Zulagen.

Versorgungsbezüge: Ruhegehälter, Wartegelder, Witwen- und Waisengelder, die das Land bzw. die Gemeinden unmittelbar an die Versorgungsberechtigten zahlen, Beiträge an fremde Pensionskassen (nicht jedoch Zuführungen an eigene Versorgungsrücklagen), Beihilfen und Unterstützungen an die Versorgungsberechtigten.

Sonstige Personalausgaben: Aufwandsentschädigungen für ehrenamtlich tätige Beamte, Beiräte, Gemeindevertreter usw. und Vergütungen für nebenberufliche Tätigkeit an Personen, die hauptberuflich nicht für die Gebietskörperschaft arbeiten.

Arbeitnehmeranteile zur Sozialversicherung und Gehaltsvorschüsse werden wie durchlaufende Gelder in der Statistik nicht ausgewiesen, Tagegelder, Reisekosten, Umzugsvergütungen und Zahlungen an nur vorübergehend eingestellte, nicht mit laufenden oder regelmäßig wiederkehrenden Arbeiten beschäftigte Personen zählen zu den sächlichen Kosten.

Rücklagen für den Gesamthaushalt

Allgemeine Ausgleichsrücklage, Betriebsmittelrücklage, andere nicht für einen bestimmten Verwaltungszweig gebildeten Rücklagen. Sie werden in der Finanzstatistik als Saldo der Einnahmen und Ausgaben nachgewiesen.

Gemeindeanteil an der Einkommensteuer

Nach § 1 des Gemeindefinanzreformgesetzes vom 8. September 1969 (BGBl. I S. 1587) erhalten die Gemeinden vom Jahre 1970 an 14 % des Aufkommens an Lohnsteuer und veranlagter Einkommensteuer im Lande Nordrhein-Westfalen.

Gewerbesteuerumlage

Nach § 6 des Gemeindefinanzreformgesetzes vom 8. September 1969 (BGBl. I S. 1587) haben die Gemeinden 120 % der Grundbeträge der Gewerbesteuer nach Ertrag und Kapital (Aufkommen dividiert durch Hebesatz) an Bund und Land abzuführen.

Unbereinigte Gesamtausgaben/Unbereinigte Gesamteinnahmen

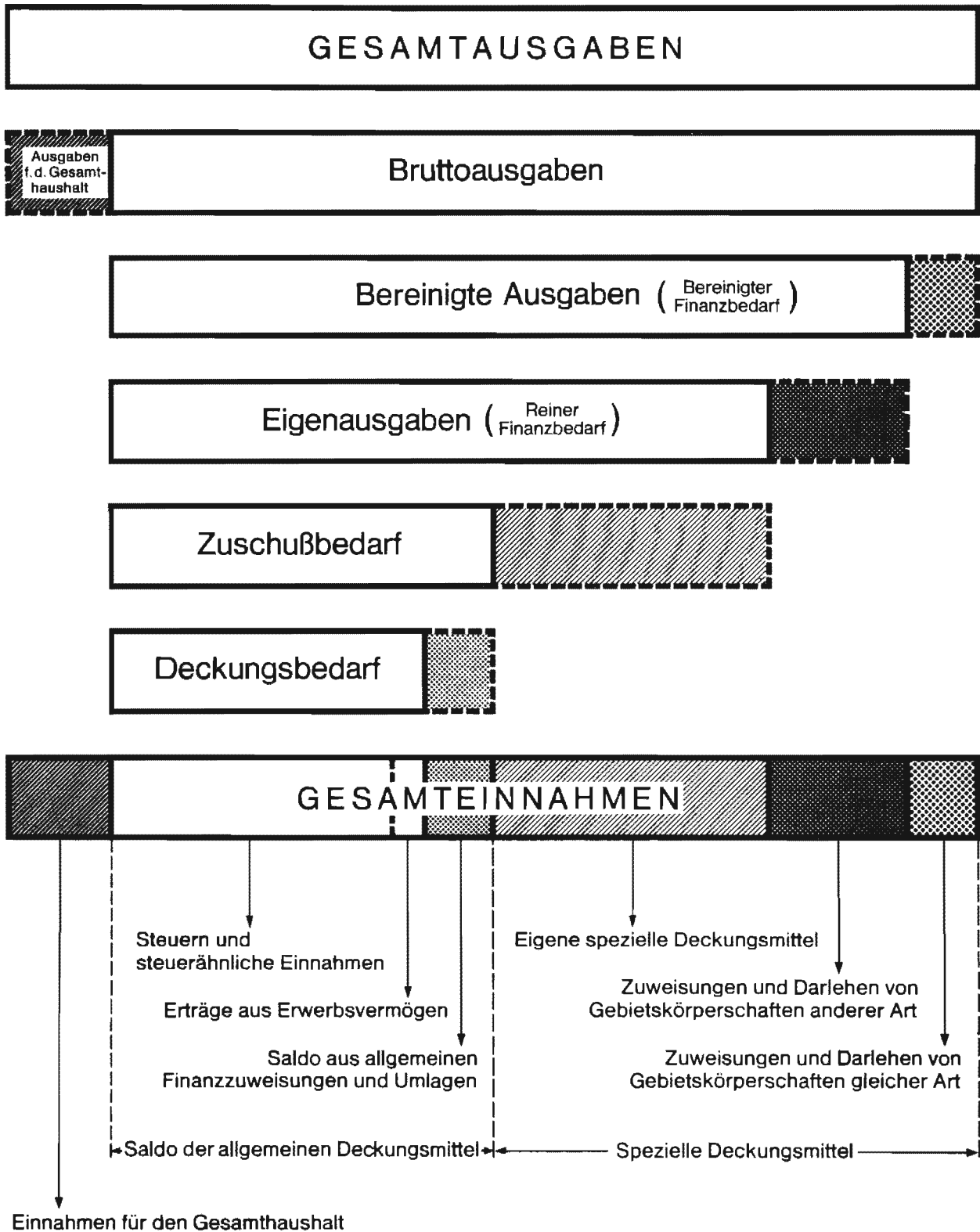
Unmittelbare Ausgaben/Einnahmen zuzüglich aller Zahlungen an/von Gebietskörperschaften gleicher und anderer Ebene.

Unmittelbare Ausgaben/Unmittelbare Einnahmen¹⁾

Summe der Ausgaben/Einnahmen ohne Zahlungen an/von Gebietskörperschaften.

1) Versorgung, Zinsen, Tilgungen und Zuführungen an Rücklagen, Schuldenaufnahmen - auch bei Gebietskörperschaften-, Innere Darlehen und Entnahmen aus Rücklagen sind zentral beim Hauptaufgabenbereich "Allgemeine Finanzen" nachgewiesen.

Schematische Darstellung finanzstatistischer Begriffe



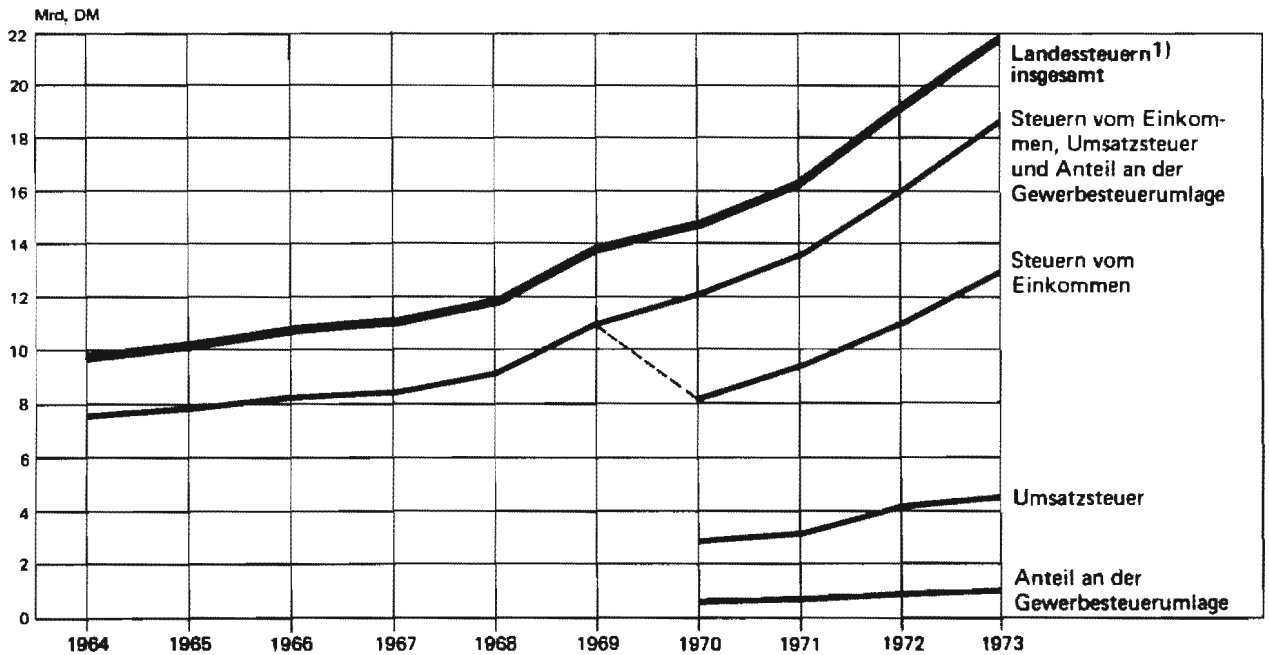
2. Ergebnisse

2.1 Einnahmen aus Landessteuern 1964 - 1973

- Mill. DM -

Rechnungsjahr	Steuereinnahmen			
	insgesamt ¹⁾	darunter		
		von Einkommen	Umsatzsteuer	Anteil an der Gewerbesteuerumlage
1964	9 723,0	7 539,7	-	-
1965	10 199,1	7 886,0	-	-
1966	10 669,4	8 218,7	-	-
1967	11 007,9	8 359,9	-	-
1968	11 846,4	9 117,9	-	-
1969	13 685,8	10 884,4	-	-
1970	14 652,9	8 281,7	2 934,0	685,9
1971	16 331,1	9 367,0	3 251,1	773,7
1972	19 124,9	11 019,1	4 113,6	886,0
1973	21 843,4	13 102,2	4 464,1	1 083,8

1) Einschl. der an den Lastenausgleichsfonds abgeführten Vermögenssteuer.



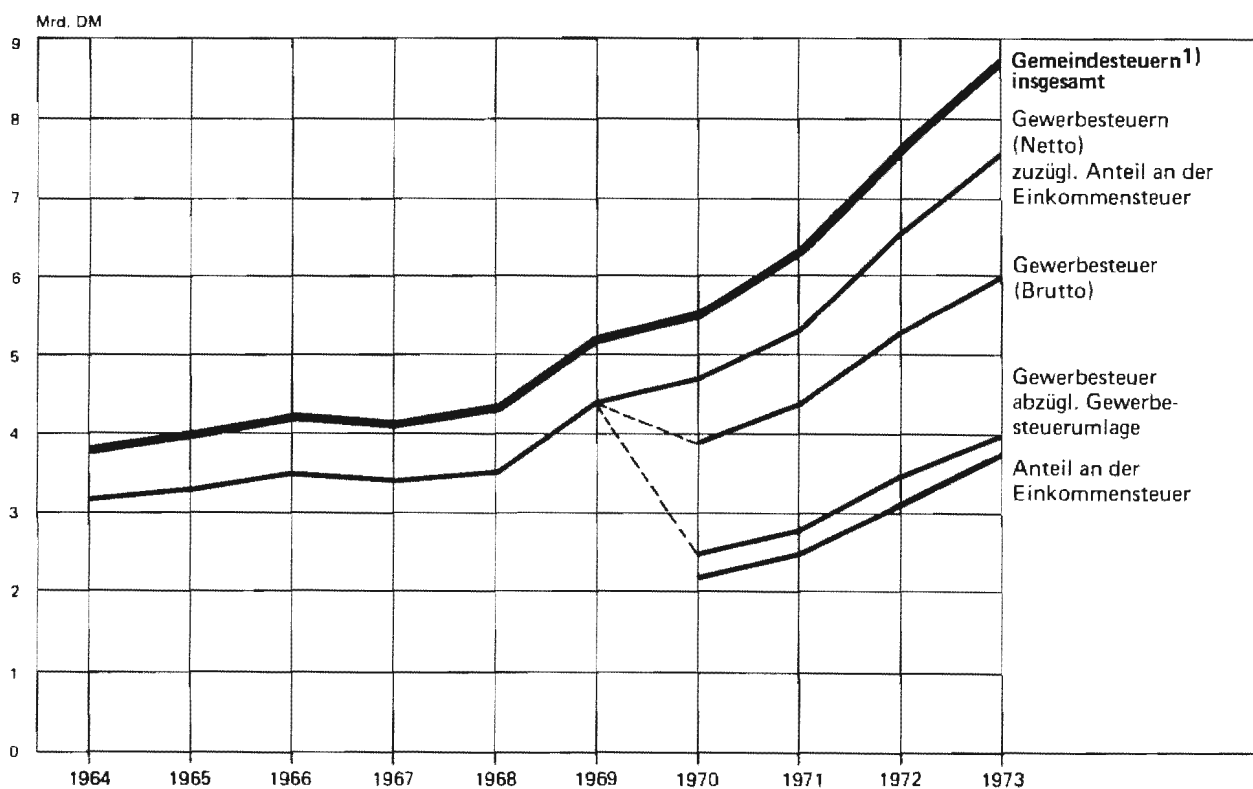
1) Einschl. der an den Lastenausgleichsfonds abgeführten Vermögenssteuer.

2.2 Einnahmen aus Gemeindesteuern 1964 - 1973

- Mill. DM -

Rechnungsjahr	Steuereinnahmen				
	insgesamt ¹⁾	darunter			Anteil an der Einkommensteuer
		Gewerbesteuer einschl. Lohnsummensteuer		verbleibender Betrag	
		Aufkommen	Gewerbesteuerumlage		
1964	3 804,7	3 185,7	-	3 185,7	-
1965	3 951,9	3 278,6	-	3 278,6	-
1966	4 227,7	3 524,2	-	3 524,2	-
1967	4 122,9	3 387,8	-	3 387,8	-
1968	4 265,7	3 484,2	-	3 484,2	-
1969	5 219,6	4 389,9	-	4 389,9	-
1970	5 506,7	3 892,5	1 406,0	2 486,5	2 168,0
1971	6 256,4	4 389,0	1 555,3	2 833,6	2 502,5
1972	7 575,8	5 277,0	1 798,0	3 479,0	3 102,7
1973	8 679,4	6 061,4	2 123,1	3 938,4	3 697,6

1) Ohne Berücksichtigung des Gewerbesteuerausgleichs.



1) Ohne Berücksichtigung des Gewerbesteuerausgleichs.

2.3 Gesamtausgaben und Gesamteinnahmen der Gemeinden und Gemeindeverbände 1973

Die dargestellten Ausgabe- und Einnahmebeträge sind eine Zusammenfassung der ordentlichen und außerordentlichen Rechnung. Abgesetzt wurden neben gewissen Leistungen für Rechnung des Bundes die Anteilbeträge der ordentlichen an die außerordentliche Rechnung. Die Erstattung innerhalb der Aufgabenbereiche sowie der interkommunale Verrechnungsverkehr wurden nicht ausgedeutet.

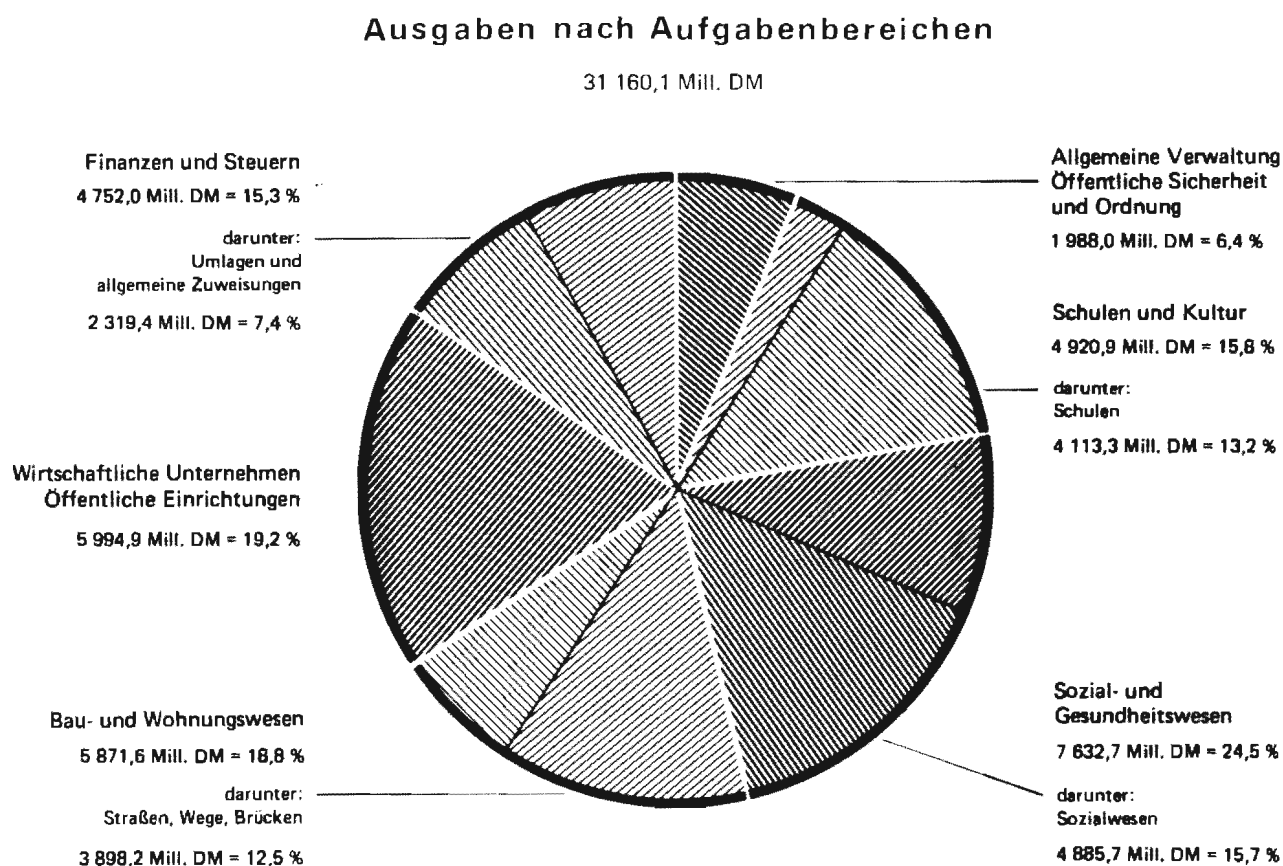
Die Tilgungen wurden aus den Ausgaben der Vermögensbewegung herausgelöst und mit den Zinsen zum Schuldendienst zusammengefaßt.

Als Darlehensaufnahmen sind die äußeren und die inneren Darlehen ausgewiesen.

Bei den Steuern und steuerähnlichen Einnahmen sowie Realsteuern sind Restbeträge aus dem Gewerbesteuerausgleich und die Gewerbesteuerumlage berücksichtigt.

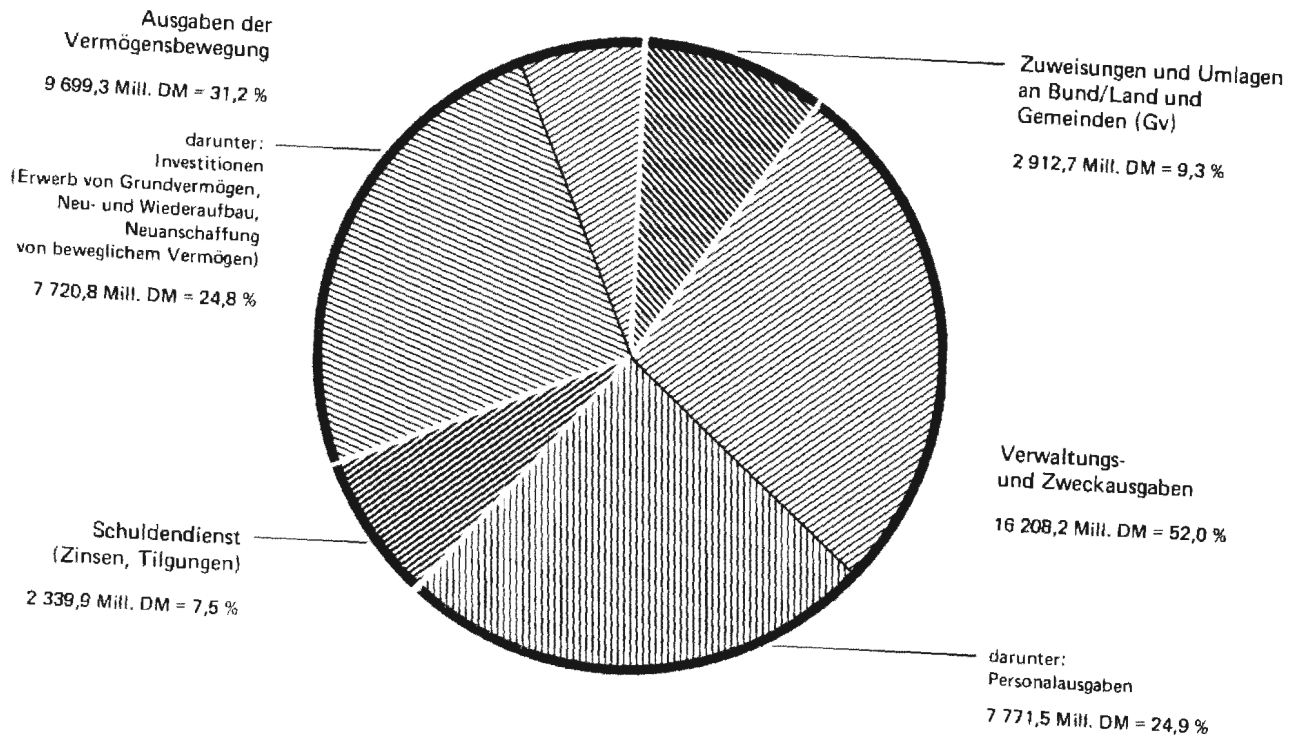
Die allgemeinen Finanzaufweisungen schließen die nicht aufteilbaren Landeszuschüsse für die Auftragsverwaltung und die Pflichtaufgaben zur Erfüllung nach Weisung ein.

Der Aufgabenbereich "Wirtschaft" umfaßt die wirtschaftlichen Unternehmen und die öffentlichen Einrichtungen einschließlich Wirtschaftsförderung.



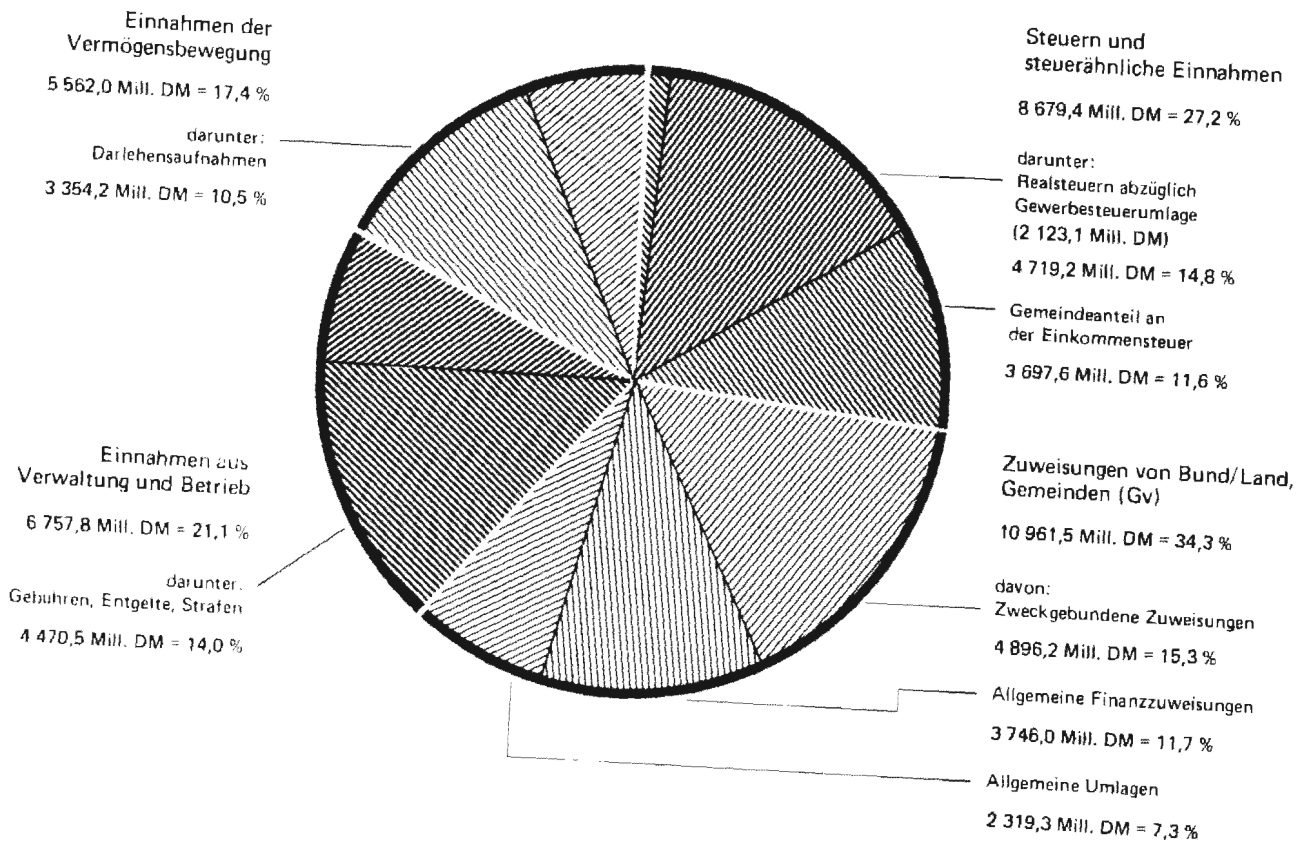
Ausgaben nach Arten

31 160,1 Mill. DM



Einnahmen nach Arten

31 960,7 Mill. DM



2.4 Unbereinigte Gesamteinnahmen und -ausgaben und Neuschulden

1 000

Lfd. Nr.	Arten Aufgabenbereich	Kreisfreie Städte mit Einwohnern					
		zusammen	500 000 und mehr	200 000	100 000	weniger als 100 000	zusammen
				bis unter			
				500 000	200 000		
Einnahmen							
1	Steuern und steuerähnliche Einnahmen	5 001 363	2 020 115	1 655 672	992 506	333 070	3 575 531
2	Grundsteuer A	2 927	843	1 125	725	234	30 920
3	Grundsteuer B	454 311	187 816	154 982	82 820	28 693	292 665
4	Gewerbesteuer nach Ertrag und Kapital, Lohnsummensteuer	3 520 320	1 486 335	1 114 984	689 469	229 532	2 541 125
5	Realsteuer zusammen	3 977 558	1 674 994	1 271 091	773 014	258 459	2 864 710
6	Gewerbesteuerumlage	1 109 515	442 608	351 176	239 110	76 621	1 013 551
7	Gemeindeanteil an der Einkommensteuer . .	2 000 052	733 394	691 075	432 537	143 046	1 697 574
8	Gewerbesteuer (einschl. Lohnsummensteuer) ./. Gewerbesteuerumlage	2 410 805	1 043 727	763 808	450 359	152 911	1 527 574
9	Gebühren, Entgelte, Strafen	2 304 851	952 168	775 623	437 111	139 949	1 320 721
10	Übrige Einnahmen 1)	1 147 613	492 753	367 559	214 065	73 236	605 613
11	Verwaltungs- und Betriebseinnahmen zusammen	8 453 827	3 465 036	2 798 854	1 643 682	546 255	5 501 865
12	Entnahmen aus Rücklagen und Kapitalvermögen	580 330	181 667	159 295	153 634	85 734	833 879
13	Erlöse aus Veräußerungen von Grund- und sonstigem Sachvermögen	215 081	87 504	54 300	65 331	7 946	290 792
14	Rückflüsse von Darlehen	85 520	33 453	32 169	12 876	7 022	38 689
15	Schuldenaufnahmen aus Kreditmarktmitteln .	1 409 038	586 084	454 186	259 145	109 623	1 237 238
16	Innere Darlehen	155 975	68 258	38 862	26 883	21 972	99 303
17	Einnahmen der Vermögensbewegung zusammen .	2 445 944	956 966	738 812	517 869	232 297	2 499 901
18	UNMITTELBARE EINNAHMEN	10 899 771	4 422 002	3 537 666	2 161 551	778 552	8 001 766
19	Zahlungen von Bund/Land einschl. Darlehen .	2 956 220	1 008 928	1 143 994	577 971	225 327	2 585 741
20	Allgemeine Finanzzuweisungen	1 317 117	383 315	530 951	262 605	140 246	1 534 499
21	Spezielle Zuweisungen einschl. Darlehen . .	1 639 103	625 613	613 043	315 366	85 081	1 051 242
22	GESAMTEINNAHMEN	13 855 991	5 430 930	4 681 660	2 739 522	1 003 879	10 587 507
23	Zahlungen von Gemeinden (Gv) einschl. Darlehen	90 354	33 796	27 406	23 948	5 204	173 823
24	UNBEREINIGTE GESAMTEINNAHMEN	13 946 345	5 464 726	4 709 066	2 763 470	1 009 083	10 761 330
Ausgaben							
25	Personalausgaben	3 936 362	1 472 672	1 394 452	792 837	276 401	1 991 608
26	Unterhaltung und Instandsetzung von unbeweglichem Vermögen	414 506	165 771	141 439	80 595	26 701	301 611
27	Zinsen	719 474	342 692	216 399	123 747	36 636	441 370
28	Übrige Ausgaben 2)	3 207 177	1 260 930	1 125 882	591 054	229 311	1 614 459
29	Verwaltungs- und Zweckausgaben zusammen .	8 277 519	3 242 065	2 878 172	1 588 233	569 049	4 349 048
30	Tilgung	643 110	303 794	200 125	109 553	29 638	334 504
31	Gewährung von Darlehen	199 943	70 806	64 177	43 571	21 389	105 244
32	Zuführung an Rücklagen und Kapitalvermögen	743 672	314 666	202 746	169 626	56 634	721 411
33	Erwerb von Grundvermögen	579 217	178 841	233 469	125 017	41 890	558 871
34	Bauausgaben	2 353 413	833 711	817 023	530 675	172 004	2 675 162
35	Neuanschaffung von beweglichem Vermögen . .	233 467	83 035	80 723	49 034	20 675	210 724
36	Investitionen zusammen (lfd. Nr. 33-35) . . .	3 166 097	1 095 587	1 131 215	704 726	234 569	3 444 757
37	Schulen	608 990	194 708	195 373	152 366	66 543	911 308
38	Straßen, Wege, Brücken	814 563	262 925	324 764	179 656	47 218	676 255
39	Öffentliche Einrichtungen	559 501	187 743	205 674	133 553	32 531	964 256
40	Stadtentwässerung	285 168	117 161	97 276	53 618	17 113	550 009
41	Ausgaben der Vermögensbewegung zusammen . .	4 752 822	1 784 853	1 598 263	1 027 476	342 230	4 605 916
42	UNMITTELBARE AUSGABEN	13 030 341	5 026 918	4 476 435	2 615 709	911 279	8 954 964
43	Zahlungen an Bund/Land	56 602	22 455	18 934	10 877	4 336	571
44	GESAMTAUSGABEN	13 086 943	5 049 373	4 495 369	2 626 586	915 615	8 955 535
45	Zahlungen an Gemeinden	465 286	163 419	161 565	99 348	40 954	1 525 134
46	UNBEREINIGTE GESAMTAUSGABEN	13 552 229	5 212 792	4 656 934	2 725 934	956 569	10 480 669
47	Schulen	1 632 911	550 814	557 187	367 572	157 338	2 044 464
48	Kultur	589 690	243 424	224 709	103 564	17 993	138 806
49	Soziale Angelegenheiten	1 760 404	680 366	600 337	337 868	141 833	406 453
50	Bau- und Wohnungswesen	2 532 950	892 579	928 486	527 372	184 513	1 904 918
51	Öffentliche Einrichtungen	2 521 612	910 168	906 823	520 467	184 154	2 210 595
52	Wirtschaftliche Unternehmen	742 744	414 092	185 001	108 798	34 853	287 228
53	Neuschulden am 31.12.1973 ³⁾	10 752 403	4 701 240	3 352 991	2 064 613	633 559	7 059 824
54	a) Rentierliche Schulden	4 675 746	2 165 324	1 336 417	901 548	272 457	3 331 857
55	Wirtschaftliche Unternehmen	1 493 424	713 551	420 741	276 461	82 671	729 531
56	Wohnungsbau	980 944	544 700	248 008	159 613	28 623	396 286
57	Stadtentwässerung	1 199 339	548 580	331 008	234 207	85 544	1 700 818
58	b) Unrentierliche Schulden	6 076 657	2 535 916	2 016 574	1 163 065	361 102	3 727 967
59	Schulen	1 574 066	726 589	464 817	276 794	105 866	1 637 752
60	Gesundheitspflege	797 171	327 789	238 277	200 689	30 416	256 710
61	Straßen, Wege, Brücken	1 811 749	795 265	562 881	348 717	104 886	878 088
62	Neuschulden - ohne wirtschaftliche Unternehmen - am 31.12.1973 3)	9 258 979	3 987 689	2 932 250	1 788 152	550 888	6 330 293
63	Schuldenaufnahmen 1973 ³⁾ (einschl. bei Gebietskörperschaften)	1 498 764	563 068	567 280	262 461	105 955	1 178 501

1) Einschl. Zinsen und Erträge aus Kapitalanlagen, Mieten und Pachten, sowie Zuweisungen von Zweckverbänden usw.. - 2)

der Gemeinden und Gemeindeverbände Nordrhein-Westfalens 1973

DM

Kreisangehörige Gemeinden mit Einwohnern						weniger als 3 000	Ämter	Kreise	Land- schafts- verbände	Sied- lungs- verband Ruhr- kohlen- bezirk	Gemeinden und Gemeinde- verbände insgesamt	Lfd. Nr.
50 000 und mehr	20 000	10 000	5 000	3 000	bis unter							
	50 000	20 000	10 000	5 000								
882 487	1 531 223	654 958	317 504	79 798	109 561	-	102 527	-	-	8 679 421	1	
2 292	8 409	7 229	6 669	1 896	4 425	-	-	-	-	33 847	2	
73 560	126 260	52 732	25 499	6 937	7 677	-	-	-	-	746 976	3	
642 123	1 087 343	467 694	216 228	52 017	75 720	-	-	-	-	6 061 445	4	
717 975	1 222 012	527 655	248 396	60 850	87 822	-	-	-	-	6 842 268	5	
239 471	427 229	197 587	92 311	22 461	34 492	-	-	-	-	2 123 066	6	
398 462	725 523	319 506	158 588	40 536	54 959	-	-	-	-	3 697 626	7	
402 652	660 114	270 107	123 917	29 556	41 228	-	-	-	-	3 938 379	8	
342 928	546 493	241 460	119 519	34 019	36 302	21 356	385 718	437 757	127	4 470 530	9	
149 841	223 153	122 460	54 248	16 824	39 087	20 520	246 441	264 550	2 524	2 287 261	10	
1 375 256	2 300 869	1 018 878	491 271	130 641	184 950	41 876	734 686	702 307	2 651	15 437 212	11	
211 169	346 429	147 809	74 765	25 007	28 700	10 133	104 812	13 874	620	1 543 648	12	
50 330	101 545	68 947	32 062	17 403	20 505	679	7 170	8 127	-	521 849	13	
12 291	12 504	10 454	2 239	405	796	999	7 680	8 683	712	142 283	14	
283 991	530 709	244 871	123 554	20 452	33 661	43 468	180 163	132 203	-	3 002 110	15	
35 728	41 834	13 153	6 579	1 052	957	631	12 115	2 165	-	270 189	16	
593 509	1 033 021	485 234	239 199	64 319	84 619	55 910	311 940	165 052	1 332	5 480 079	17	
1 968 765	3 333 890	1 504 112	730 470	194 960	269 569	97 786	1 046 626	867 359	3 983	20 917 291	18	
466 490	986 309	609 356	320 902	73 359	129 325	50 608	1 000 006	1 674 954	9 481	8 277 010	19	
244 632	573 239	367 809	203 124	54 086	91 609	22 089	523 756	348 500	-	3 745 961	20	
221 858	413 070	241 547	117 778	19 273	37 716	28 519	476 250	1 326 454	9 481	4 531 049	21	
2 435 255	4 320 199	2 113 468	1 051 372	268 319	398 894	148 394	2 046 632	2 542 313	13 464	29 194 301	22	
33 405	68 552	34 695	22 695	3 990	10 486	218 976	1 332 119	918 742	32 416	2 766 430	23	
2 468 660	4 388 751	2 148 163	1 074 067	272 309	409 380	367 370	3 378 751	3 461 055	45 880	31 960 731	24	
545 260	887 113	362 842	142 991	25 363	28 039	194 684	890 039	758 721	10 110	7 771 524	25	
59 363	117 747	67 830	34 107	8 877	13 687	2 926	42 556	52 949	113	814 661	26	
93 890	187 110	90 802	44 262	9 633	15 673	7 472	45 602	57 454	322	1 271 694	27	
391 779	650 474	320 574	153 089	35 529	63 014	63 035	1 182 145	1 533 703	21 518	7 622 037	28	
1 090 292	1 842 444	842 048	374 449	79 402	120 413	258 117	2 160 342	2 402 827	32 063	17 479 916	29	
78 190	133 387	70 839	33 180	6 162	12 746	6 273	36 864	47 304	154	1 068 209	30	
37 020	40 876	21 687	4 205	801	655	1 906	17 399	95 525	131	420 148	31	
200 013	290 376	125 979	58 973	23 100	22 970	11 466	55 600	25 469	756	1 558 374	32	
170 310	232 296	99 678	35 926	8 217	12 444	3 083	34 023	13 543	11 886	1 200 623	33	
451 009	1 078 893	599 636	334 776	82 411	128 437	62 251	301 518	597 893	370	5 990 607	34	
47 617	92 272	43 981	19 141	3 755	3 958	8 582	49 477	27 035	236	529 521	35	
668 936	1 403 461	743 295	389 843	94 383	144 839	73 916	385 018	638 471	12 492	7 720 751	36	
167 304	414 147	215 339	98 328	10 536	5 654	47 632	86 784	16 049	-	1 670 763	37	
141 923	255 108	133 749	80 234	24 132	41 109	110	136 665	440 835	-	2 068 428	38	
134 477	392 234	223 053	119 165	36 136	59 191	13 915	5 448	831	495	1 544 446	39	
65 541	230 782	126 713	76 704	18 464	31 805	3 283	81	-	-	838 541	40	
984 159	1 868 100	961 800	486 201	124 446	181 210	93 561	494 881	806 769	13 533	10 767 482	41	
2 074 451	3 710 544	1 803 848	860 650	203 848	301 623	351 678	2 655 223	3 209 596	45 596	28 247 398	42	
536	24	5	6	-	-	-	55 657	-	-	112 830	43	
2 074 987	3 710 568	1 803 853	860 656	203 848	301 623	351 678	2 710 880	3 209 596	45 596	28 360 228	44	
295 749	561 637	297 326	193 312	67 580	109 530	4 429	588 017	210 643	6 338	2 799 847	45	
2 370 736	4 272 205	2 101 179	1 053 968	271 428	411 153	356 107	3 298 897	3 420 239	51 934	31 160 075	46	
386 939	897 995	454 573	220 431	36 460	48 066	83 750	269 519	82 660	-	4 113 304	47	
46 998	62 524	17 350	5 547	1 929	4 458	1 263	32 811	45 005	-	807 575	48	
132 782	164 160	62 376	25 997	6 588	14 550	29 940	1 071 908	1 616 945	-	4 885 650	49	
464 836	755 727	362 595	192 433	50 881	78 446	58 536	486 795	869 216	19 240	5 871 655	50	
445 390	936 650	446 685	222 780	62 136	96 954	33 097	73 533	39 827	24 651	4 903 315	51	
69 887	71 522	82 022	27 077	11 029	25 691	739	41 410	19 430	-	1 091 551	52	
1 608 257	2 986 509	1 393 971	684 841	146 589	239 657	114 220	863 720	903 460	12 230	19 705 857	53	
893 494	1 333 760	614 079	295 278	71 772	123 474	12 163	112 139	123 608	5 208	8 260 721	54	
257 292	282 778	119 108	41 788	10 735	17 830	884	69 632	81 895	-	2 375 366	55	
137 485	135 864	74 192	29 332	8 458	10 955	2 083	23 187	41 674	5 208	1 449 382	56	
336 052	715 089	327 166	187 946	47 293	87 272	6 603	862	-	-	2 907 622	57	
714 763	1 652 749	779 892	389 563	74 817	116 183	102 057	751 581	779 852	7 022	11 445 136	58	
253 780	763 770	405 756	169 102	25 844	19 500	61 253	172 886	64 736	-	3 510 693	59	
64 034	110 523	43 067	23 217	5 791	10 078	6 062	222 588	458 363	-	1 740 894	60	
197 942	379 341	158 747	89 531	18 671	33 856	205	77 322	95 294	-	2 862 658	61	
1 350 965	2 703 731	1 274 863	643 053	135 854	221 827	113 336	794 088	821 565	12 230	17 330 491	62	
281 405	498 006	239 048	111 406	16 999	31 637	22 313	183 803	86 338	3 000	2 972 719	63	

Einschl. Zuweisungen an Zweckverbände usw. - 3) Aus der Schuldenstandsstatistik.

Lfd. Nr.	Arten Aufgabenbereich	Kreisfreie Städte mit Einwohnern					weniger als 100 000	zusammen
		zusammen	500 000 und mehr	200 000	100 000			
				bis unter				
				500 000	200 000			
Einnahmen								
1	Steuern und steuerähnliche Einnahmen	623,45	725,97	584,75	579,94	478,20	388,88	
2	Grundsteuer A	0,37	0,30	0,40	0,42	0,34	3,36	
3	Grundsteuer B	56,63	67,50	54,74	48,39	41,20	31,83	
4	Gewerbesteuer nach Ertrag und Kapital, Lohnsummensteuer	438,83	534,14	393,79	402,87	329,54	276,38	
5	Realsteuer zusammen	495,83	601,94	448,92	451,68	371,08	311,57	
6	Gewerbesteuerumlage	138,31	159,06	124,03	139,72	110,01	110,24	
7	Gemeindeanteil an der Einkommensteuer . .	249,32	263,56	244,07	252,74	205,37	184,63	
8	Gewerbesteuer (einschl. Lohnsummensteuer) ./. Gewerbesteuerumlage	300,52	375,08	269,76	263,15	219,54	166,14	
9	Gebühren, Entgelte, Strafen	287,32	342,18	273,93	255,41	200,93	143,65	
10	Übrige Einnahmen 1)	143,06	177,08	129,82	125,08	105,14	65,87	
11	Verwaltungs- und Betriebseinnahmen zusammen	1 053,83	1 245,23	988,50	960,43	784,27	598,40	
12	Entnahmen aus Rücklagen und Kapitalvermögen	72,34	65,28	56,26	89,77	123,09	90,70	
13	Erlöse aus Veräußerungen von Grund- und sonstigem Sachvermögen	26,81	31,45	19,18	38,18	11,41	31,63	
14	Rückflüsse von Darlehen	10,66	12,02	11,36	7,52	10,08	4,21	
15	Schuldenaufnahmen aus Kreditmarktmitteln .	175,65	210,62	160,41	151,42	157,39	134,56	
16	Innere Darlehen	19,44	24,53	13,72	15,71	31,54	10,80	
17	Einnahmen der Vermögensbewegung zusammen .	304,90	343,90	260,93	302,60	333,51	271,90	
18	UNMITTELBARE EINNAHMEN	1 358,73	1 589,13	1 249,43	1 263,03	1 117,78	870,30	
19	Zahlungen von Bund/Land einschl. Darlehen .	368,51	362,58	404,03	337,72	323,51	281,23	
20	Allgemeine Finanzaufweisungen	164,19	137,75	187,52	153,45	201,36	166,90	
21	Spezielle Zuweisungen einschl. Darlehen . .	204,32	224,83	216,51	184,27	122,15	114,33	
22	GESAMTEINNAHMEN	1 727,25	1 951,71	1 653,46	1 600,75	1 441,29	1 151,53	
23	Zahlungen von Gemeinden (Gv) einschl. Darlehen	11,26	12,15	9,68	13,99	7,47	18,90	
24	UNBEREINIGTE GESAMTEINNAHMEN	1 738,51	1 963,86	1 663,14	1 614,74	1 448,76	1 170,43	
Ausgaben								
25	Personalausgaben	490,69	529,23	492,49	463,27	396,84	216,61	
26	Unterhaltung und Instandsetzung von unbeweglichem Vermögen	51,67	59,58	49,95	47,09	38,33	32,80	
27	Zinsen	89,69	123,15	76,43	72,31	52,60	48,01	
28	Übrige Ausgaben 2)	399,80	453,14	397,64	345,36	329,23	175,59	
29	Verwaltungs- und Zweckausgaben zusammen .	1 031,85	1 165,10	1 016,51	928,03	817,00	473,01	
30	Tilgung	80,17	109,17	70,68	64,01	42,55	36,38	
31	Gewährung von Darlehen	24,92	25,45	22,66	25,46	30,71	11,45	
32	Zuführung an Rücklagen und Kapitalvermögen	92,71	113,08	71,61	99,12	81,31	78,46	
33	Erwerb von Grundvermögen	72,20	64,27	82,46	73,05	60,14	60,78	
34	Bausausgaben	293,37	299,61	288,55	310,08	246,95	290,96	
35	Neuanschaffung von beweglichem Vermögen .	29,10	29,84	28,51	28,65	29,69	22,92	
36	Investitionen zusammen (lfd. Nr. 33-35)	394,67	393,72	399,52	411,78	336,78	374,66	
37	Schulen	75,92	69,97	69,00	89,03	95,54	99,12	
38	Straßen, Wege, Brücken	101,54	94,49	114,70	104,98	67,79	73,55	
39	Öffentliche Einrichtungen	69,75	67,47	72,64	78,04	46,71	104,88	
40	Stadtentwässerung	35,55	42,10	34,36	31,33	24,57	59,82	
41	Ausgaben der Vermögensbewegung zusammen .	592,47	641,42	564,47	600,37	491,35	500,95	
42	UNMITTELBARE AUSGABEN	1 624,32	1 806,52	1 580,98	1 528,40	1 308,35	973,96	
43	Zahlungen an Bund/Land	7,06	8,07	6,69	6,36	6,22	0,07	
44	GESAMTAUSGABEN	1 631,38	1 814,59	1 587,67	1 534,76	1 314,57	974,03	
45	Zahlungen an Gemeinden	58,00	58,73	57,06	58,05	58,80	165,88	
46	UNBEREINIGTE GESAMTAUSGABEN	1 689,38	1 873,32	1 644,73	1 592,81	1 373,37	1 139,91	
47	Schulen	203,55	197,95	196,79	214,78	225,89	222,36	
48	Kultur	73,51	87,48	79,36	60,51	25,83	15,10	
49	Soziale Angelegenheiten	219,45	244,50	212,03	197,42	203,63	44,21	
50	Bau- und Wohnungswesen	315,75	320,77	327,92	308,15	264,91	207,18	
51	Öffentliche Einrichtungen	314,34	327,09	320,27	304,12	264,39	240,43	
52	Wirtschaftliche Unternehmen	92,59	148,81	65,34	63,57	50,04	31,24	
53	Neuschulden am 31.12.1973 ³⁾	1 340,37	1 689,48	1 184,20	1 206,39	909,61	767,85	
54	a) Rentierliche Schulden	582,87	778,15	471,99	526,79	391,17	362,38	
55	Wirtschaftliche Unternehmen	186,16	256,43	148,60	161,54	118,69	79,35	
56	Wohnungsbau	122,28	195,75	87,59	93,26	41,09	43,10	
57	Stadtentwässerung	149,51	197,14	116,91	136,85	122,82	184,99	
58	b) Unrentierliche Schulden	757,50	911,33	712,21	679,60	518,44	405,47	
59	Schulen	196,22	261,11	164,16	161,74	151,99	178,13	
60	Gesundheitspflege	99,37	117,80	84,15	117,27	43,69	27,52	
61	Straßen, Wege, Brücken	225,85	285,79	198,80	203,76	150,59	95,50	
62	Neuschulden - ohne wirtschaftliche Unternehmen - am 31.12.1973 ³⁾	1 154,20	1 433,05	1 035,61	1 044,85	790,92	688,50	
63	Schuldenaufnahmen 1973 ³⁾ (einschl. bei Gebietskörperschaften)	186,83	202,35	200,35	153,36	152,12	128,18	

der Gemeinden und Gemeindeverbände Nordrhein-Westfalens 1973

Einwohner

Kreisangehörige Gemeinden mit Einwohnern						Ämter	Kreise	Land- schafts- verbände	Sied- lunge- verband Ruhr- kohlen- bezirk	Gemeinden und Gemeinde- verbände insgesamt	Lfd. Nr.
50 000 und mehr	20 000	10 000	5 000	3 000	weniger als 3 000						
	bis unter										
	50 000	20 000	10 000	5 000							
487,21	418,31	339,16	302,19	277,07	242,04	-	11,15	-	-	504,14	1
1,27	2,30	3,74	6,35	6,58	9,77	-	-	-	-	1,97	2
40,61	34,49	27,31	24,27	24,09	16,96	-	-	-	-	43,39	3
354,51	297,04	242,19	205,79	180,61	167,28	-	-	-	-	352,07	4
396,39	333,83	273,24	236,41	211,28	194,01	-	-	-	-	397,43	5
132,21	116,71	102,32	87,86	77,99	76,20	-	-	-	-	123,32	6
219,99	198,20	165,45	150,94	140,75	121,41	-	-	-	-	214,77	7
222,30	180,33	139,87	117,94	102,62	91,08	-	-	-	-	228,76	8
189,33	149,29	125,04	113,75	118,12	80,19	13,80	41,95	25,42	0,02	259,67	9
82,72	60,96	63,41	51,63	58,41	86,35	13,26	26,81	15,37	0,46	132,85	10
759,26	628,56	527,61	467,57	453,60	408,58	27,06	79,91	40,79	0,48	896,66	11
116,58	94,64	76,54	71,16	86,83	63,40	6,55	11,40	0,81	0,11	89,66	12
27,79	27,74	35,70	30,52	60,43	45,30	0,44	0,78	0,47	-	30,31	13
6,78	3,42	5,42	2,13	1,41	1,76	0,64	0,83	0,50	0,13	8,27	14
156,79	144,98	126,80	117,59	71,01	74,36	28,09	19,60	7,68	-	174,38	15
19,73	11,43	6,81	6,26	3,65	2,12	0,41	1,32	0,13	-	15,69	16
327,67	282,21	251,27	227,65	223,33	186,94	36,13	33,93	9,59	0,24	318,31	17
1 086,93	910,77	778,88	695,22	676,93	595,52	63,19	113,84	50,38	0,72	1 214,97	18
257,55	269,44	315,55	305,42	254,71	285,70	32,70	108,76	97,29	1,70	480,76	19
135,06	156,60	190,47	193,32	187,79	202,38	14,27	56,96	20,24	-	217,58	20
122,49	112,84	125,08	112,10	66,92	83,32	18,43	51,80	77,05	1,70	263,18	21
1 344,48	1 180,21	1 094,43	1 000,64	931,64	881,22	95,89	222,60	147,67	2,42	1 695,73	22
18,44	18,73	17,96	21,60	13,85	23,16	141,51	144,88	53,36	5,83	160,69	23
1 362,92	1 198,94	1 112,39	1 022,24	945,49	904,38	237,40	367,48	201,03	8,25	1 856,42	24
301,03	242,35	187,89	136,09	88,06	61,94	119,35	96,80	44,07	1,82	451,40	25
32,77	32,17	35,13	32,46	30,82	30,24	1,89	4,63	3,08	0,02	47,32	26
51,84	51,11	47,02	42,13	33,45	34,62	4,83	4,96	3,34	0,06	73,87	27
216,30	177,70	166,00	145,70	123,36	139,21	40,73	128,57	89,08	3,87	442,72	28
601,94	503,33	436,04	356,38	275,69	266,01	166,80	234,96	139,57	5,77	1 015,31	29
43,17	36,44	36,68	31,58	21,39	28,16	4,05	2,74	0,03	0,03	62,04	30
20,44	11,17	11,23	4,00	2,78	1,45	1,23	1,89	5,55	0,02	24,40	31
110,42	79,32	65,24	56,13	80,21	50,74	7,41	6,05	1,48	0,13	90,52	32
94,03	63,46	51,62	34,19	28,53	27,49	1,99	3,70	0,79	2,14	69,74	33
248,99	294,73	310,51	318,62	286,14	283,74	40,23	32,80	34,73	0,07	347,96	34
26,29	25,21	22,78	18,22	13,04	8,74	5,55	5,38	1,57	0,04	30,76	35
369,31	383,40	384,91	371,03	327,71	319,97	47,77	41,88	37,09	2,25	448,46	36
92,37	113,14	111,51	93,58	36,58	12,49	30,78	9,44	0,93	-	97,05	37
78,35	69,69	69,26	76,36	83,79	90,82	0,07	14,86	25,61	-	120,14	38
74,24	107,15	115,50	113,42	125,47	130,76	8,99	0,59	0,05	0,09	89,71	39
36,18	63,05	65,62	73,00	64,11	70,26	2,12	0,01	-	-	48,71	40
543,34	510,33	498,06	462,74	432,09	400,32	60,46	53,83	46,86	2,43	625,43	41
1 145,28	1 013,66	934,10	819,12	707,79	666,33	227,26	288,79	186,43	8,20	1 640,74	42
0,30	0,01	0,00	0,01	-	-	-	6,05	-	-	6,55	43
1 145,58	1 013,67	934,10	819,13	707,79	666,33	227,26	294,84	186,43	8,20	1 647,29	44
163,28	153,43	153,96	183,98	234,65	241,97	2,86	63,96	12,23	1,14	162,63	45
1 308,86	1 167,10	1 088,06	1 003,11	942,44	908,30	230,12	358,80	198,66	9,34	1 809,92	46
213,62	245,32	235,39	209,80	126,59	106,18	54,12	29,31	4,80	-	238,92	47
25,95	17,08	8,98	5,28	6,70	9,85	0,82	3,57	2,61	-	46,91	48
73,31	44,85	32,30	24,74	22,87	32,14	19,35	116,58	93,92	-	283,78	49
256,63	206,45	187,76	183,15	176,67	173,30	37,83	52,95	50,49	3,46	341,05	50
245,89	255,88	231,31	212,03	215,74	214,19	21,39	8,00	2,31	4,43	284,81	51
38,58	19,54	42,47	25,77	38,29	56,76	0,48	4,50	1,13	-	63,40	52
887,90	815,87	721,85	651,80	508,98	529,44	73,81	93,94	52,48	2,20	1 144,60	53
493,29	364,36	317,99	281,03	249,20	272,77	7,86	12,20	7,18	0,94	479,82	54
142,05	77,25	61,68	39,77	37,27	39,39	0,57	7,57	4,76	-	137,97	55
75,90	37,12	38,42	27,92	29,37	24,20	1,35	2,52	2,42	0,94	84,19	56
185,53	195,35	169,42	178,88	164,21	192,80	4,27	0,09	-	-	168,89	57
394,61	451,51	403,86	370,77	259,78	256,67	65,95	81,74	45,30	1,26	664,78	58
140,11	208,65	210,11	160,94	89,73	89,73	43,08	39,58	18,80	3,76	203,92	59
35,35	30,19	22,30	22,10	20,11	22,26	3,92	24,21	26,63	-	101,12	60
109,28	103,63	82,20	85,21	64,83	74,79	0,13	8,41	5,54	-	166,28	61
745,85	738,62	660,17	612,03	471,70	490,05	73,24	86,37	47,72	2,20	1 006,63	62
155,36	136,05	123,79	106,03	59,02	69,89	14,42	19,99	5,01	0,54	172,67	63

3. Anmerkungen zu dem Tabellenteil

Abweichend von der Behandlung in den Haushaltsrechnungen sind in den finanzstatistischen Darstellungen die Lastenausgleichsleistungen und die Ausgaben für den Zivilschutz (für Rechnung des Bundes) sowie ihre Deckung nicht in den Bruttoausgaben usw. enthalten. Die Lastenausgleichsleistungen werden in einer Sonderübersicht dargestellt.

Abweichungen zwischen Additionsergebnissen und ausgewiesenen Summen erklären sich aus dem Runden der Zahlen.

- 1) Neu- und Wiederaufbau, Erweiterungs- und Umbauten, große Instandsetzungen und Neuanschaffung von beweglichem Vermögen
- 2) Bzw. Mehreinnahmen (-)
- 3) Einschließlich Jugendhilfe und Jugendpflege
- 4) Ohne Abwicklung der Vorjahre
- 5) Einschließlich Innere Darlehen in Höhe von insgesamt 270 189 000 DM
- 6) Umlageausgaben (-); Umlageeinnahmen bzw. Überschuß der Umlageeinnahmen über die Umlageausgaben ohne Zeichen
- 7) Teile 1, 2 und 3, 2 =
Einschließlich Grundsteuerbeihilfen des Bundes für Arbeiterwohnstätten
Teil 3, 3
Ohne Grundsteuerbeihilfen (Ergebnisse der Kassenstatistik)
- 8) Zuführungen nach Abzug der Entnahmen
- 9) Ohne Kassenkredite

Tabellenteil

1.1 Ausgaben, Zuschuß- und Deckungsbedarf

Lfd. Nr.	Gebietskörperschaft	Einwohner am 30.6.1973	Brutttausgaben				Bereinigte Ausgaben (Bereinigter Finanz- bedarf)	
			insgesamt	darunter				
				Außer- ordent- liche Ausgaben	Personal- ausgaben für Beamte und Angestellte	Investi- tionen 1)		
1 000 DM	DM je Einwohner							
1	KREISFREIE STAEDTE	8 021 988	12 396 159	1545,27	402,26	282,96	322,47	1534,11
	DAVON							
2	MIT 200 000 UND MEHR EINWOHNERN	5 614 079	6 989 938	1601,32	405,16	292,21	323,20	1590,56
3	MIT 100 000 BIS UNTER 200 000 EINW.	1 711 396	2 524 770	1475,27	428,59	273,55	338,73	1461,28
4	MIT WENIGER ALS 100 000 EINW.	696 513	881 451	1265,52	314,17	231,60	276,63	1258,05
5	KREISANGEHÖRIGE GEMEINDEN U.ÄMTER SOWIE KREISE	9 194 318	11 856 153	1289,51	397,41	215,03	359,76	1257,02
	DAVON							
6	AMTSFREIE GEMEINDEN	7 646 852	7 581 919	991,51	360,87	141,27	312,84	974,40
	DAVON							
7	MIT 10 000 UND MEHR EINWOHNERN	6 896 959	6 958 920	1008,98	366,59	145,75	311,22	991,52
8	MIT 3 000 BIS UNTER 10 000 EINW	728 466	610 466	838,02	312,61	100,98	332,50	824,32
9	MIT WENIGER ALS 3 000 EINW	21 427	12 533	584,92	161,15	70,75	165,21	567,74
10	AMTSANGEHÖRIGE GEMEINDEN U.ÄMTER	1 547 466	1 470 217	950,08	364,11	120,23	364,79	910,55
	DAVON							
11	MIT 10 000 UND MEHR EINWOHNERN	505 993	401 687	793,86	317,99	52,33	329,93	770,47
12	MIT 3 000 BIS UNTER 10 000 EINW	610 236	438 320	718,28	341,34	13,81	324,24	691,19
13	MIT WENIGER ALS 3 000 EINW	431 237	280 779	651,10	283,54	10,44	298,80	629,42
14	ÄMTER	1 547 466	349 431	225,81	46,52	94,76	45,77	210,65
15	KREISE	9 194 318	2 804 017	304,97	35,99	77,30	38,18	293,37
16	LANDSCHAFTSVFRBAEUNDE	17 216 306	3 396 828	197,30	11,73	32,69	36,30	194,40
17	SIEDLUNGSVERBAND RUHRKOHLENBEZIRK	5 562 355	51 568	9,27	3,01	1,47	0,11	9,15
18	INSGESAMT	17 216 306	27 700 708	1608,98	412,37	279,85	378,72	1583,49

ANMERKUNGEN S. XX

ergebnisse
und Mehreinnahmen bzw. Mehrausgaben

Eigen- ausgaben (Reiner Finanz- bedarf)	Zuschußbedarf						Deckungs- bedarf 2)	Mehreinnahmen bzw. Mehrausgaben				Lfd. Nr.
	insgesamt	darunter						der ordentlichen Rechnung 4)	der außerordentlichen Rechnung		Lfd. Nr.	
		All- gemeine Ver- waltung	Schulen	Soziale Angelegen- heiten und Gesund- heits- pflege 3)	Bau- und Wohnungs- wesen	Öffent- liche Einrich- tungen		Mehr-				
								einnahmen	ausgaben	einnahmen		
DM je Einwohner												
1330,81	729,13	67,42	133,96	194,30	137,06	103,58	620,12	9,52	9,97	56,06	6,45	1
1371,34	750,98	67,29	131,45	200,85	140,87	109,21	643,86	10,14	9,22	59,39	6,15	2
1277,20	692,06	67,58	136,84	182,39	131,95	91,08	592,15	7,26	12,52	37,37	10,02	3
1135,92	644,12	68,12	147,16	170,77	118,95	88,88	497,59	10,03	9,73	75,15	0,09	4
1088,11	605,54	72,49	147,66	141,01	109,58	74,67	429,08	13,20	28,64	74,90	19,01	5
854,62	458,00	55,12	131,41	53,07	93,31	70,78	426,66	8,87	24,25	64,58	14,47	6
871,62	463,64	55,20	133,38	54,52	93,85	72,19	439,00	8,32	23,76	65,32	13,18	7
703,40	409,70	53,78	114,76	42,10	69,50	57,95	315,81	13,42	29,20	57,66	26,49	8
524,90	286,65	74,95	62,77	23,43	48,12	50,40	220,42	29,64	15,68	60,58	19,41	9
906,09	421,20	50,79	122,70	49,75	83,16	65,38	360,74	17,45	40,04	71,34	32,04	10
674,95	305,60	11,51	127,57	36,98	43,85	65,40	437,80	6,23	26,63	45,69	8,41	11
611,72	262,02	9,98	97,72	35,03	57,08	49,40	343,36	15,56	34,59	63,91	28,87	12
545,24	280,89	17,19	86,52	28,05	63,90	62,09	298,26	23,49	46,43	60,96	44,86	13
192,22	139,67	38,30	18,33	16,03	28,50	7,21	0,92-	3,23	4,75	14,20	5,40	14
241,66	153,73	18,10	17,71	88,50	17,98	4,80	13,52	2,80	1,73	9,18	1,59	15
117,36	70,74	2,28	2,35	55,04	8,79	0,12	0,03	0,62	0,14	2,06	0,17	16
7,44	6,95	1,12	-	-	2,51	3,53	1,25	-	1,09	0,01	-	17
1320,96	736,11	72,77	143,62	220,88	131,99	89,40	518,54	12,10	20,43	68,18	13,33	18

1. Landes
1.2 Spezielle und allgemeine Deckungsmittel, Rücklagen für den

Lfd. Nr.	Gebietskörperschaft	Spezielle Deckungsmittel					insgesamt	Allgemeine Umlagen (Saldo 6)	Allgemeine Finanz-Zuweisungen
		insgesamt	darunter						
			Verwaltungs-zweig-gebundene Zuweisungen	Darlehen	Schulden aus Kredit-mitteln 5)	Gebühren, Entgelte, Strafen			
DM je Einwohner									
1	KREISFREIE STÄDTE	865,75	209,41	5,05	195,09	245,93	735,89	55,17-	164,15
	DAVON								
2	MIT 200 000 UND MEHR EINWOHNERN	903,59	224,88	5,10	204,38	262,69	758,73	55,72-	162,85
3	MIT 100 000 BIS UNTER 200 000 EINW.	810,55	192,30	5,77	167,13	221,67	696,89	53,52-	153,25
4	MIT WENIGER ALS 100 000 EINW.	696,46	126,80	2,81	138,93	170,42	647,58	54,81-	201,34
5	KREISANGEHÖRIGE GEMEINDEN U.ÄMTER SOWIE KREISE	739,85	197,79	3,62	171,08	166,42	594,83	49,79-	226,26
	DAVON								
6	AMTSFREIE GEMEINDEN	583,61	133,71	3,17	155,50	126,83	448,02	135,10-	166,46
	DAVON								
7	MIT 10 000 UND MEHR EINWOHNERN	597,48	134,22	3,15	159,13	130,84	454,23	136,36-	161,00
8	MIT 3 000 BIS UNTER 10 000 EINW.	459,48	131,48	3,14	123,20	90,16	393,27	123,76-	217,66
9	MIT WENIGER ALS 3 000 EINW.	339,43	47,04	12,97	84,66	84,61	308,91	114,75-	180,99
10	AMTSANGEHÖRIGE GEMEINDEN U.ÄMTER	568,18	142,56	1,43	123,79	123,47	403,67	122,87-	183,32
	DAVON								
11	MIT 10 000 UND MEHR EINWOHNERN	525,54	117,47	1,44	104,28	145,01	294,43	280,89-	148,69
12	MIT 3 000 BIS UNTER 10 000 EINW.	491,50	105,34	1,22	101,42	109,90	245,42	242,99-	161,66
13	MIT WENIGER ALS 3 000 EINW.	386,30	104,61	1,25	76,07	68,04	254,86	220,80-	203,44
14	ÄMTER	94,94	33,46	0,13	28,50	13,76	134,59	126,33	14,26
15	KREISE	158,84	62,58	0,73	20,91	40,15	154,27	83,25	56,97
16	LANDSCHAFTSVERBÄNDE	128,45	79,64	0,30	7,80	25,41	71,26	50,46	20,24
17	SIEDLUNGSVERBAND RUHRKOHLENGEBIRK	2,32	1,29	0,54	-	0,02	5,75	5,70	-
18	INSGESAMT	927,72	283,26	4,76	190,07	228,88	733,68	0,00	217,56

ANMERKUNGEN S. XX

ergebnisse

Gesamthaushalt, Neuschulden, Beamte und Angestellte

Allgemeine Deckungsmittel								Rücklagen für den Gesamt- haushalt (Saldo) 8)	Neuschulden am 31.12.1973 9)		Beamte und Ange- stellte	Lfd.- Nr.
darunter									insgesamt	die den Haushalt in der Regel voll belasten		
Steuern und steuerähnliche Einnahmen												
zusammen	davon						Sonstige					
	Grundsteuer		Gewerbesteuer nach		Gemeinde- anteil an der Einkommen- steuer	Gewerbe- steuer- umlage (Ausgabe)						
A	B 7)	Ertrag und Kapital	der Lohnsumme	DM je Einwohner			Zahl					
623,46	0,36	56,63	313,48	125,36	249,32	136,31	16,61	7,24	1340,37	757,50	81716	1
654,74	0,35	61,06	330,01	133,35	253,73	141,39	17,64	6,84	1434,65	810,91	58951	2
579,94	0,42	48,39	294,83	108,04	252,74	139,72	15,23	10,25	1206,39	679,60	16707	3
478,20	0,34	41,20	226,09	103,46	205,37	110,01	11,75	3,13	909,62	518,44	6058	4
490,04	3,36	31,83	235,98	40,40	184,63	110,24	14,07	4,74	874,21	498,31	71046	5
401,73	2,98	33,11	240,60	42,92	191,55	112,42	2,99	5,43	800,76	423,68	39094	6
414,75	2,49	34,22	247,72	47,06	196,59	116,29	2,97	6,06	822,65	430,52	36252	7
283,16	7,56	22,99	177,29	5,05	145,12	77,97	3,11	0,65-	601,97	365,32	2785	8
242,68	6,44	19,88	103,70	-	146,82	39,20	5,04	8,31	509,96	203,95	57	9
325,40	5,24	25,51	213,15	27,91	150,47	99,43	2,54	4,56	679,04	381,42	6571	10
411,37	1,49	32,68	257,90	66,46	173,19	122,99	2,63	9,23	622,38	352,01	817	11
313,05	5,02	25,70	207,15	14,75	153,07	95,11	2,36	2,44	643,88	324,88	340	12
242,00	9,94	16,81	169,14	1,29	120,15	78,04	2,70	3,08-	530,40	259,28	266	13
-	-	-	-	-	-	-	-	1,45	73,81	65,95	5148	14
11,15	-	-	-	-	-	-	11,15	0,54-	93,94	81,74	25381	15
-	-	-	-	-	-	-	-	0,04	52,48	45,30	18087	16
-	-	-	-	-	-	-	-	0,10-	2,20	1,26	250	17
504,14	1,97	43,39	272,09	79,98	214,77	123,34	15,25	5,91	1144,60	664,78	171099	18

2.1 Ausgaben, Zuschuß- und Deckungsbedarf

Lfd. Nr.	Gebietskörperschaft	Einwohner am 30.6.1973	Bruttoausgaben					Bereinigte Ausgaben (Bereinigter Finanz- bedarf)
			insgesamt	darunter			Investi- tionen 1)	
				Außer- ordent- liche Ausgaben	Personal- ausgaben für Beamte und Angestellte			
			1 000 DM	DM je Einwohner				
REGIERUNGSBEZIRK DUESSELDORF								
19	KREISFREIE STAEDTE	3 608 098	5 759 093	1596,16	397,04	291,01	317,74	1585,75
20	KREISANGEHÖRIGE GEMEINDEN U.AEMTER SOWIE KREISE	2 051 605	2 596 006	1265,35	378,29	209,89	334,14	1232,80
	DAVON							
21	AMTSFREIE GEMEINDEN	1 838 697	1 833 088	997,00	346,61	147,98	300,49	979,76
	DAVON							
22	MIT 10 000 UND MEHR EINWOHNERN	1 663 657	1 701 141	1022,53	356,38	152,89	300,99	1004,93
23	MIT 3 000 BIS UNTER 10 000 EINW	168 518	128 521	762,65	260,14	100,27	303,71	749,85
24	MIT WENIGER ALS 3 000 EINW	6 432	3 426	532,65	84,58	127,95	87,22	492,07
25	AMTSANGEHÖRIGE GEMEINDEN U.AEMTER	212 998	191 570	899,40	329,16	113,65	337,68	876,95
	DAVON							
26	MIT 10 000 UND MEHR EINWOHNERN	58 080	36 889	635,14	235,90	25,57	215,20	627,74
27	MIT 3 000 BIS UNTER 10 000 EINW	109 783	71 674	652,87	268,35	11,21	284,98	640,59
28	MIT WENIGER ALS 3 000 EINW	45 135	25 975	575,50	246,46	6,03	255,94	554,31
29	AEMTER	212 998	57 032	267,76	74,30	99,62	77,88	258,14
30	KREISE	2 051 605	571 348	278,49	33,49	65,47	29,79	263,72
31	INSGESAMT	5 659 703	8 355 099	1476,24	390,24	261,61	323,68	1457,81
REGIERUNGSBEZIRK KOELN								
32	KREISFREIE STAEDTE	1 357 036	2 312 763	1704,28	463,70	300,03	347,11	1682,18
33	KREISANGEHÖRIGE GEMEINDEN U.AEMTER SOWIE KREISE	2 204 931	2 945 561	1335,90	457,67	205,10	391,04	1301,45
	DAVON							
34	AMTSFREIE GEMEINDEN	2 060 578	2 135 125	1036,18	413,17	139,71	351,66	1018,81
	DAVON							
35	MIT 10 000 UND MEHR EINWOHNERN	1 868 576	1 962 115	1050,06	422,59	141,54	353,74	1032,62
36	MIT 3 000 BIS UNTER 10 000 EINW	192 002	173 010	901,08	321,52	121,88	331,48	884,33
37	MIT WENIGER ALS 3 000 EINW	-	-	-	-	-	-	-
38	AMTSANGEHÖRIGE GEMEINDEN U.AEMTER	144 353	158 607	1098,74	498,94	100,57	413,74	983,06
	DAVON							
39	MIT 10 000 UND MEHR EINWOHNERN	43 555	35 115	806,22	431,75	9,48	432,33	694,85
40	MIT 3 000 BIS UNTER 10 000 EINW	75 614	71 650	947,58	520,60	13,13	376,05	855,29
41	MIT WENIGER ALS 3 000 EINW	25 184	16 739	664,67	294,95	8,93	250,16	570,04
42	AEMTER	144 353	35 103	243,17	44,52	69,27	42,67	225,95
43	KREISE	2 204 931	651 829	295,62	38,88	67,95	35,31	284,99
44	INSGESAMT	3 561 967	5 258 324	1476,24	459,97	241,27	374,30	1446,50

ANMERKUNGEN S. XX

bezirksergebnisse

und Mehreinnahmen bzw. Mehrausgaben

Eigen- ausgaben (Reiner Finanz- bedarf)	Zuschußbedarf						Deckungs- bedarf 2)	Mehreinnahmen bzw. Mehrausgaben				Lfd. Nr.	
	insgesamt	darunter						der ordentlichen Rechnung 4)	der außerordentlichen Rechnung		Mehr- einnahmen		ausgaben
		All- gemeine Ver- waltung	Schulen	Soziale Angelegen- heiten und Gesund- heits- pflege 3)	Bau- und Wohnungs- wesen	Öffent- liche Einrich- tungen			einnahmen	ausgaben			
								einnahmen					
DM je Einwohner													
1394,97	774,79	71,11	132,41	202,20	161,07	106,91	700,26	15,50	6,34	56,24	4,17	19	
1089,84	617,08	74,32	141,64	155,50	135,48	77,51	454,45	13,23	21,43	77,84	15,56	20	
882,37	470,68	56,77	125,09	61,18	92,20	75,76	450,44	8,23	19,73	56,96	12,70	21	
934,58	478,60	59,24	128,47	61,00	93,26	77,60	460,94	6,90	19,73	59,15	10,61	22	
678,08	396,24	53,21	94,63	64,07	82,48	58,87	353,76	21,02	20,06	35,15	33,74	23	
470,46	319,81	81,62	49,91	33,74	70,27	41,67	268,97	16,17	11,82	60,63	-	24	
780,94	398,39	48,06	118,33	46,18	88,43	50,81	370,91	22,32	31,12	100,77	24,22	25	
529,49	265,43	18,68	97,06	25,77	51,21	58,94	398,36	26,33	4,89	35,33	9,49	26	
583,80	219,05	8,47	78,81	42,66	51,56	31,46	385,25	17,57	30,93	83,29	8,22	27	
474,94	228,38	12,25	85,30	21,78	67,82	35,87	299,30	12,14	45,13	49,34	54,90	28	
235,74	164,72	36,00	33,16	12,55	33,53	10,92	0,30	3,52	4,28	37,75	5,77	29	
218,07	153,91	16,66	17,25	95,87	13,68	4,34	12,27	3,54	0,52	16,34	1,67	30	
1784,36	717,62	72,27	135,76	185,27	140,92	96,25	611,16	14,68	11,81	64,07	8,30	31	
1436,87	766,86	68,41	138,60	222,50	120,49	100,24	652,35	0,19	15,42	66,54	8,85	32	
1118,31	605,40	74,55	151,63	136,98	112,74	70,98	417,41	13,17	30,79	88,05	23,78	33	
882,54	447,37	55,92	132,63	48,37	90,96	68,16	404,05	10,34	28,24	72,13	23,11	34	
897,12	447,09	55,33	133,48	49,52	90,18	68,56	414,17	10,95	26,41	72,65	22,18	35	
740,66	450,08	61,65	124,34	37,26	98,52	64,30	305,60	4,40	46,05	67,07	32,14	36	
-	-	-	-	-	-	-	-	-	-	-	-	37	
849,39	418,47	50,41	129,13	41,00	99,18	57,28	391,08	20,17	51,63	126,13	28,19	38	
587,95	259,63	11,02	91,06	31,02	66,79	58,11	316,24	6,89	9,87	100,03	-	39	
712,39	266,31	9,72	121,15	27,88	63,26	40,73	442,66	13,41	67,92	106,54	36,42	40	
511,44	256,63	13,42	117,85	31,77	51,02	43,76	347,64	54,68	49,48	117,42	37,40	41	
276,99	156,64	39,65	17,64	11,49	36,99	11,27	3,14	1,53	4,44	19,65	2,58	42	
237,94	159,92	18,99	19,24	89,09	21,24	3,50	14,21	2,19	1,02	12,38	0,34	43	
1239,67	666,91	72,21	146,67	169,56	115,69	82,13	506,92	8,23	24,43	79,85	18,09	44	

Lfd. Nr.	Gebietskörperschaft	Einwohner am 30.6.1973	Bruttoausgaben					Bereinigte Ausgaben (Bereinigter Finanz- bedarf)
			insgesamt	darunter				
				Außer- ordent- liche Ausgaben	Personal- ausgaben für Beamte und Angestellte	Investi- tionen 1)		
1 000 DM	DM je Einwohner							
<u>REGIERUNGSBEZIRK MÜNSTER</u>								
45	KREISFREIE STÄDTE	896 064	1 190 496	1328,58	346,69	241,11	277,76	1322,90
46	KREISANGEHÖRIGE GEMEINDEN U. ÄMTER SOWIE KREISE	1 540 904	1 881 411	1220,98	379,12	193,36	360,24	1185,00
	DAVON							
47	AMTSFREIE GEMEINDEN	914 393	865 303	946,31	355,35	125,51	300,32	926,86
	DAVON							
48	MIT 10 000 UND MEHR EINWOHNERN	738 695	720 510	975,38	364,91	135,50	292,30	952,91
49	MIT 3 000 BIS UNTER 10 000 EINW	169 460	140 632	829,88	318,28	84,63	338,04	823,21
50	MIT WENIGER ALS 3 000 EINW	6 238	4 161	667,04	230,36	53,22	224,91	658,22
51	AMTSANGEHÖRIGE GEMEINDEN U. ÄMTER	626 511	606 101	967,42	349,19	141,77	367,67	934,80
	DAVON							
52	MIT 10 000 UND MEHR EINWOHNERN	303 196	246 250	812,18	295,96	70,68	318,84	797,06
53	MIT 3 000 BIS UNTER 10 000 EINW	242 219	171 161	704,64	351,11	10,74	356,98	689,98
54	MIT WENIGER ALS 3 000 EINW	80 496	53 238	661,37	296,34	5,17	309,05	651,50
55	ÄMTER	626 511	135 512	216,30	31,81	102,74	35,31	197,95
56	KREISE	1 540 904	410 007	266,08	26,28	61,24	32,54	254,91
57	INSGESAMT	2 436 968	3 071 907	1260,54	367,20	210,91	329,91	1235,70
<u>REGIERUNGSBEZIRK OSTFALD</u>								
58	KREISFREIE STÄDTE	321 387	475 186	1478,55	392,51	310,25	351,82	1474,19
59	KREISANGEHÖRIGE GEMEINDEN U. ÄMTER SOWIE KREISE	1 488 443	1 969 997	1323,53	399,99	233,74	378,86	1296,48
	DAVON							
60	AMTSFREIE GEMEINDEN	1 325 739	1 256 430	947,72	358,41	130,73	304,65	932,37
	DAVON							
61	MIT 10 000 UND MEHR EINWOHNERN	1 227 063	1 173 541	956,38	337,51	132,87	301,08	941,41
62	MIT 3 000 BIS UNTER 10 000 EINW	98 676	82 889	840,61	349,65	104,16	349,06	819,92
63	MIT WENIGER ALS 3 000 EINW	-	-	-	-	-	-	-
64	AMTSANGEHÖRIGE GEMEINDEN U. ÄMTER	162 704	154 510	949,64	380,41	84,15	391,53	918,27
	DAVON							
65	MIT 10 000 UND MEHR EINWOHNERN	25 500	23 416	918,27	448,35	32,35	475,14	881,49
66	MIT 3 000 BIS UNTER 10 000 EINW	35 345	28 955	819,21	398,44	14,85	402,52	790,01
67	MIT WENIGER ALS 3 000 EINW	101 859	81 096	796,16	343,27	13,33	349,90	780,80
68	ÄMTER	162 704	21 043	129,33	8,68	67,51	10,58	119,69
69	KREISE	1 488 443	559 057	375,60	56,99	108,10	64,71	365,65
70	INSGESAMT	1 809 830	2 445 183	1351,06	398,66	247,33	374,66	1328,04

ANMERKUNGEN S. IX

bezirksergebnisse

und Mehreinnahmen bzw. Mehrausgaben

Eigen- ausgaben (Reiner Finanz- bedarf)	Zuschußbedarf						Deckungs- bedarf 2)	Mehreinnahmen bzw. Mehrausgaben				Lfd. Nr.
	insgesamt	darunter						der ordentlichen Rechnung 4)	der außerordentlichen Rechnung			
		All- gemeine Ver- waltung	Schulen	Soziale Angelegen- heiten und Gesund- heits- pflege 3)	Bau- und Wohnungs- wesen	Öffent- liche Einrich- tungen		Mehr-				
								einnahmen	ausgaben	einnahmen	ausgaben	
DM je Einwohner												
1148,24	645,78	63,22	128,48	167,44	115,03	95,31	465,78	14,56	4,79	11,62	18,80	45
1022,59	576,15	69,10	143,17	135,19	106,60	70,21	361,74	12,16	32,08	57,31	24,76	46
804,53	436,37	53,75	128,08	45,97	94,08	65,36	347,98	9,30	23,30	48,43	19,10	47
828,15	449,96	53,86	132,39	49,19	93,85	69,59	366,12	8,52	22,88	51,51	13,38	48
710,33	381,80	51,34	111,66	32,83	97,61	47,49	272,25	12,91	25,72	33,99	43,19	49
567,31	310,52	106,60	63,96	21,48	25,97	49,54	257,61	3,85	7,05	77,11	42,64	50
836,69	429,50	53,00	127,72	61,42	78,46	65,14	354,82	13,97	38,41	55,76	27,75	51
702,87	312,39	9,20	138,74	42,17	37,95	62,66	446,55	1,66	33,72	34,16	10,03	52
606,02	261,90	9,45	97,44	40,55	50,15	51,56	276,35	17,99	29,16	59,18	28,66	53
567,41	270,76	12,40	94,34	36,19	62,34	51,88	272,54	18,00	39,80	64,56	53,62	54
188,76	142,03	43,29	10,69	20,64	32,65	8,16	3,40-	3,88	5,68	8,00	4,90	55
204,98	142,57	15,65	15,24	82,94	18,87	4,94	10,98	0,96	2,63	5,89	2,14	56
1068,79	601,75	66,93	137,77	147,05	109,70	79,44	400,00	13,04	22,04	40,51	22,57	57
1311,58	707,59	54,82	123,89	172,01	131,37	131,34	614,07	0,07	6,59	126,47	-	58
1113,61	592,40	66,65	145,97	127,93	105,37	81,02	415,30	11,58	31,58	62,89	14,88	59
817,87	446,93	47,91	128,11	50,43	87,78	74,65	415,18	7,11	25,01	60,32	9,13	60
830,11	449,60	47,80	128,30	51,09	68,24	76,14	423,86	5,68	26,07	58,72	9,77	61
665,71	413,75	49,26	125,75	42,21	82,03	56,16	307,29	24,86	11,79	80,21	1,25	62
-	-	-	-	-	-	-	-	-	-	-	-	63
830,47	415,81	53,32	107,23	36,19	70,08	84,29	298,78	8,00	53,88	60,72	38,42	64
787,45	345,19	21,61	149,96	30,67	54,98	72,94	325,53	5,76	22,43	88,00	-	65
732,10	311,78	15,93	91,10	28,01	65,36	77,86	306,95	8,86	33,98	53,36	35,68	66
685,91	323,08	27,39	86,99	26,53	55,53	86,64	284,97	6,82	62,32	54,60	44,84	67
118,61	91,73	29,32	9,48	8,70	12,51	1,71	2,68	0,90	3,97	1,16	2,60	68
294,36	146,87	18,15	20,14	79,05	19,53	5,32	12,84	4,38	3,41	2,52	2,54	69
1148,77	612,85	64,55	142,05	135,75	109,99	89,96	450,60	9,54	27,14	74,16	12,24	70

Lfd. Nr.	Gebietskörperschaft	Einwohner am 30.6.1973	Bruttoausgaben				Bereinigte Ausgaben (Bereinigter Finanz- bedarf)	
			insgesamt	darunter				
				Außer- ordent- liche Ausgaben	Personal- ausgaben für Beamte und Angestellte	Investi- tionen 1)		
1 000 DM	DM je Einwohner							
REGIERUNGSBEZIRK ARNSBERG								
71	KREISFREIE STAEDTE	1 839 403	2 658 621	1445,37	395,95	270,20	330,25	1436,92
72	KREISANGEHOERIGE GEMEINDEN U.AEMTER SOWIE KREISE	1 908 435	2 463 178	1290,68	361,08	234,95	335,86	1259,10
	DAVON							
73	AMTSFREIE GEMEINDEN	1 507 535	1 491 973	989,68	329,88	154,05	289,62	972,98
	DAVON							
74	MIT 10 000 UND MEHR EINWOHNERN	1 398 968	1 401 613	1001,89	330,33	159,58	285,47	985,00
75	MIT 3 000 BIS UNTER 10 000 EINW	99 810	85 414	855,77	337,79	86,55	357,33	840,81
76	MIT WENIGER ALS 3 000 EINW	8 757	4 946	564,81	168,09	41,22	179,97	558,87
77	AMTSANGEHOERIGE GEMEINDEN U.AEMTER	400 900	359 429	896,56	350,84	111,80	346,20	861,26
	DAVON							
78	MIT 10 000 UND MEHR EINWOHNERN	75 662	60 017	793,23	359,88	30,78	354,56	779,61
79	MIT 3 000 BIS UNTER 10 000 EINW	146 675	94 940	647,28	273,60	20,92	253,87	622,65
80	MIT WENIGER ALS 3 000 EINW	178 563	103 731	580,92	251,46	12,50	282,73	560,46
81	AEMTER	400 900	100 741	251,29	70,82	92,77	60,47	236,68
82	KREISE	1 908 435	611 776	320,56	26,80	89,78	34,35	309,59
83	INSGESAMT	3 747 838	5 121 799	1366,60	378,19	252,25	333,10	1346,37

ANMERKUNGEN S. XX

bezirksergebnisse

und Mehreinnahmen bzw. Mehrausgaben

Eigen- ausgaben (Keiner Finanz- bedarf)	Zuschußbedarf						Deckungs- bedarf 2)	Mehreinnahmen bzw. Mehrausgaben				Lfd. Nr.	
	inesgesamt	darunter						der ordentlichen Rechnung 4)	der außerordentlichen Rechnung		Mehr- einnahmen		ausgaben
		All- gemeine Ver- waltung	Schulen	Soziale Angelegen- heiten und Gesund- heits- pflege 3)	Bau- und Wohnungs- wesen	Öffent- liche Einrich- tungen			einnahmen	ausgaben			
								einnahmen					
DM je Einwohner													
1219,33	656,11	63,71	138,01	174,97	113,93	96,67	515,40	3,85	16,17	57,32	4,25	71	
1084,36	627,29	75,45	154,48	145,00	116,01	74,52	480,42	15,28	28,83	80,11	15,79	72	
845,39	479,94	56,76	142,38	56,21	102,26	68,15	486,36	8,93	24,23	77,07	6,68	73	
857,72	487,49	57,43	144,08	58,33	104,36	68,53	497,87	8,72	23,44	75,94	7,09	74	
699,93	394,72	48,21	124,75	29,98	77,65	63,73	353,73	7,46	35,31	95,44	-	75	
534,89	245,29	47,50	71,37	17,24	47,62	57,44	156,27	57,90	24,67	48,76	17,13	76	
746,15	423,51	47,91	121,13	42,09	87,22	68,57	378,11	25,10	37,53	64,61	41,70	77	
686,88	322,71	12,19	119,74	30,33	44,90	82,96	540,83	8,91	25,98	54,32	8,78	78	
558,58	280,18	10,69	101,84	25,54	67,50	56,88	380,51	12,75	29,30	37,81	39,15	79	
477,56	278,09	15,32	78,62	26,32	70,22	61,91	310,21	33,94	40,26	57,93	39,44	80	
199,45	136,24	34,87	26,25	15,30	22,78	4,52	0,64-	3,63	3,97	14,72	8,15	81	
259,81	159,20	20,54	16,57	91,76	16,91	6,28	16,65	2,96	1,80	5,66	1,75	82	
1151,45	641,43	69,68	146,40	159,71	114,99	86,37	497,59	9,67	22,61	68,93	10,12	83	

2.2 Spezielle und allgemeine Deckungsmittel, Rücklagen für den

Lfd. Nr.	Gebietskörperschaft	Spezielle Deckungsmittel					insgesamt	Allgemeine Umlagen (Saldo 6)	Allgemeine Finanzzuweisungen
		insgesamt	darunter						
			Verwaltungs-zweige-gebundene Zuweisungen	Darlehen	Schulden aus Kreditmarkt-mitteln 5)	Gebühren, Entgelte, Strafen			
DM je Einwohner									

REGIERUNGSBEZIRK DUESSELDORF

19	KREISFREIE STAEDTE	873,44	196,21	4,98	191,58	265,03	784,11	55,38-	129,82
20	KREISANGEHOERIGE GEMEINDEN U.AEMTER SOWIE KREISE	710,56	172,07	3,45	150,12	160,17	608,84	49,64-	212,28
	DAVON								
21	AMTSFREIE GEMEINDEN	570,58	112,67	2,03	139,41	135,62	459,00	138,22-	158,47
	DAVON								
22	MIT 10 000 UND MEHR EINWOHNERN	592,47	115,86	2,09	146,77	140,12	465,66	138,89-	156,56
23	MIT 3 000 BIS UNTER 10 000 EINW	365,82	84,57	-	69,76	94,35	398,43	132,27-	176,76
24	MIT WENIGER ALS 3 000 EINW	273,48	23,94	38,25	60,01	53,33	323,07	120,64-	171,49
25	AMTSANGEHOERIGE GEMEINDEN U.AEMTER	577,55	117,75	0,70	137,57	130,48	393,66	119,66-	147,15
	DAVON								
26	MIT 10 000 UND MEHR EINWOHNERN	395,56	104,79	0,86	73,47	102,12	287,05	267,28-	134,35
27	MIT 3 000 BIS UNTER 10 000 EINW	508,89	69,07	-	69,10	151,23	213,92	277,91-	111,72
28	MIT WENIGER ALS 3 000 EINW	341,55	100,65	-	37,51	76,33	194,99	254,60-	183,69
29	AEMTER	135,02	32,25	0,47	73,98	8,52	163,80	150,41	14,01
30	KREISE	139,25	58,86	1,56	20,90	25,08	156,62	86,65	54,99
31	INSGESAMT	814,40	187,46	4,42	180,18	227,02	720,58	53,30-	159,71

REGIERUNGSBEZIRK KOELN

32	KREISFREIE STAEDTE	995,10	259,20	8,21	224,01	263,09	776,28	51,82-	166,34
33	KREISANGEHOERIGE GEMEINDEN U.AEMTER SOWIE KREISE	794,76	212,99	4,50	228,34	144,50	583,39	48,78-	236,77
	DAVON								
34	AMTSFREIE GEMEINDEN	637,83	150,11	3,53	205,51	121,17	425,66	140,71-	184,04
	DAVON								
35	MIT 10 000 UND MEHR EINWOHNERN	653,43	149,39	3,55	209,18	125,97	427,62	142,07-	175,00
36	MIT 3 000 BIS UNTER 10 000 EINW	485,93	157,07	3,35	169,77	74,47	406,58	127,49-	271,99
37	MIT WENIGER ALS 3 000 EINW	-	-	-	-	-	-	-	-
38	AMTSANGEHOERIGE GEMEINDEN U.AEMTER	778,22	243,60	5,75	109,89	157,51	379,71	116,53-	143,93
	DAVON								
39	MIT 10 000 UND MEHR EINWOHNERN	647,23	211,85	6,43	58,32	147,95	244,70	225,52-	168,32
40	MIT 3 000 BIS UNTER 10 000 EINW	751,38	222,91	7,27	106,71	156,20	207,45	278,11-	101,78
41	MIT WENIGER ALS 3 000 EINW	488,05	153,23	-	63,02	84,58	249,64	239,86-	148,86
42	AEMTER	104,20	36,19	-	25,40	16,29	153,66	139,04	13,86
43	KREISE	147,74	56,76	0,92	29,09	20,95	160,74	90,35	53,36
44	INSGESAMT	871,09	230,59	5,97	226,69	189,68	656,87	49,94-	209,94

ANMERKUNGEN S. XX

bezirksergebnisse
Gesamthaushalt, Neuschulden, Beamte und Angestellte

Allgemeine Deckungsmittel								Rücklagen für den Gesamt- haushalt (Saldo) 8)	Neuschulden 9)		Beamte und Ange- stellte	Lfd. Nr.
darunter									insgesamt	die den Haushalt in der Regel voll belasten		
Steuern und steuerähnliche Einnahmen												
zusammen	Grundsteuer		Gewerbsteuer nach		Gemeinde- anteil an der Einkommen- steuer	Gewerbe- steuer- umlage (Ausgabe)	Sonstige					
	A	B 7)	Ertrag und Kapital	der Lohnsumme								
DM je Einwohner											Zahl	
694,16	0,34	59,31	359,86	143,09	272,03	157,85	17,38	0,13	1402,97	880,43	36445	19
426,16	3,10	33,16	198,18	70,08	204,22	99,07	16,48	0,00-	830,20	457,80	15134	20
419,42	2,85	33,70	198,76	73,79	207,21	99,91	3,03	0,05-	741,34	376,05	9539	21
429,16	2,32	34,69	198,76	80,32	211,85	101,73	2,96	0,02	777,43	391,24	8905	22
329,27	7,80	24,30	203,52	12,19	162,65	84,69	3,50	0,81-	405,12	235,69	601	23
262,75	9,33	25,50	74,00	-	173,66	28,76	9,02	1,08-	215,95	124,69	33	24
354,37	5,32	28,53	193,18	38,06	178,41	91,74	2,61	4,05	673,49	392,89	815	25
411,91	0,76	33,73	209,28	78,82	195,99	108,75	2,08	0,19	578,12	276,91	56	26
361,76	4,88	29,72	207,61	30,31	184,40	97,72	2,55	8,23	568,61	291,22	44	27
262,35	12,27	18,92	137,39	4,43	141,24	55,32	3,41	0,39-	465,18	239,79	13	28
-	-	-	-	-	-	-	-	0,15-	124,20	116,47	702	29
12,49	-	-	-	-	-	-	13,49	0,36-	95,90	80,00	4780	30
597,01	1,34	49,83	301,25	116,62	247,45	136,54	17,05	0,08	1195,34	727,23	51579	31
677,81	0,41	68,63	349,02	105,87	272,88	141,80	22,80	24,83	1817,89	841,59	15030	32
384,51	3,02	31,73	229,25	15,37	188,63	100,09	16,61	4,38-	1104,31	639,43	17060	33
773,42	2,92	32,02	227,77	16,45	190,33	99,34	3,27	3,80-	983,04	540,33	10800	34
365,59	2,50	33,01	236,52	18,14	194,99	102,79	3,23	4,00-	999,21	536,96	9885	35
254,93	7,02	22,34	142,64	-	144,99	65,74	3,68	1,82-	825,62	573,08	915	36
-	-	-	-	-	-	-	-	-	-	-	-	37
338,61	4,45	27,56	250,34	-	164,26	110,83	2,83	7,28-	950,80	458,51	531	38
291,72	2,43	27,46	180,71	-	152,43	74,02	2,71	11,33-	804,78	305,50	24	39
384,41	3,94	29,88	317,97	-	173,19	143,37	2,91	4,34-	1024,18	521,82	44	40
282,16	9,49	20,81	167,69	-	158,20	75,79	2,78	12,18-	489,95	288,28	11	41
-	-	-	-	-	-	-	-	0,53	86,03	42,70	452	42
13,37	-	-	-	-	-	-	13,37	0,34-	123,39	104,46	5729	43
496,25	2,02	45,79	274,88	49,85	220,73	115,98	18,97	6,74	1376,17	716,45	32090	44

2. Regierungs-
noch: 2.2 Spezielle und allgemeine Deckungsmittel, Rücklagen für den

Lfd. Nr.	Gebietskörperschaft	Spezielle Deckungsmittel					insgesamt	All- gemeine Umlagen (Saldo 6)	All- gemeine Finanz- Zu- weisungen
		insgesamt	darunter						
			Verwal- tungs- zweig- gebundene Zu- weisungen	Darlehen	Schulden aus Kredit- markt- mitteln 5)	Gebühren, Entgelte, Strafen			
DM je Einwohner									

REGIERUNGSBEZIRK MÜNSTER

45	KREISFREIE STÄDTE	675,63	172,64	7,70	102,44	171,90	669,30	56,29-	236,29
46	KREISANGEHÖRIGE GEMEINDEN U.ÄMTER SOWIE KREISE	677,38	194,45	3,94	131,46	150,70	563,34	49,92-	264,34
	DAVON								
47	AMTSFREIE GEMEINDEN	539,27	135,90	5,89	119,81	120,99	426,86	129,14-	217,54
	DAVON								
48	MIT 10 000 UND MEHR EINWOHNERN	563,55	140,28	6,95	126,05	125,72	441,05	133,41-	217,26
49	MIT 3 000 BIS UNTER 10 000 EINW	438,89	118,13	1,42	92,88	101,97	368,52	111,17-	220,73
50	MIT WENIGER ALS 3 000 EINW	390,99	100,03	-	113,18	77,43	330,55	110,76-	163,67
51	AMTSANGEHÖRIGE GEMEINDEN U.ÄMTER	565,94	129,95	0,78	139,25	140,93	415,13	122,12-	196,81
	DAVON								
52	MIT 10 000 UND MEHR EINWOHNERN	523,93	108,32	0,99	90,35	161,45	295,47	292,17-	158,02
53	MIT 3 000 BIS UNTER 10 000 EINW	473,27	98,32	0,31	105,95	97,52	252,69	217,07-	202,62
54	MIT WENIGER ALS 3 000 EINW	401,56	93,78	0,19	61,27	97,57	240,62	210,72-	208,95
55	ÄMTER	77,37	27,36	0,16	16,59	12,47	143,29	130,48	14,96
56	KREISE	127,27	60,96	0,14	15,95	21,60	141,26	76,37	55,23
57	INSGESAMT	676,74	186,43	5,33	120,79	158,49	602,30	52,26-	254,03

REGIERUNGSBEZIRK DETMOLD

58	KREISFREIE STÄDTE	897,43	166,87	0,10	240,42	271,44	701,00	51,24-	144,77
59	KREISANGEHÖRIGE GEMEINDEN U.ÄMTER SOWIE KREISE	779,14	207,20	2,71	158,15	210,26	593,03	49,94-	227,05
	DAVON								
60	AMTSFREIE GEMEINDEN	551,98	128,11	1,74	134,04	122,76	452,87	125,77-	157,53
	DAVON								
61	MIT 10 000 UND MEHR EINWOHNERN	555,74	125,42	0,85	132,72	125,48	454,92	126,66-	152,41
62	MIT 3 000 BIS UNTER 10 000 EINW	505,23	161,58	12,72	150,44	89,01	427,35	114,70-	221,17
63	MIT WENIGER ALS 3 000 EINW	-	-	-	-	-	-	-	-
64	AMTSANGEHÖRIGE GEMEINDEN U.ÄMTER	556,13	116,46	2,70	147,65	99,40	369,73	132,41-	249,45
	DAVON								
65	MIT 10 000 UND MEHR EINWOHNERN	661,18	130,82	-	273,76	147,49	328,43	208,30-	227,88
66	MIT 3 000 BIS UNTER 10 000 EINW	525,11	87,11	-	170,15	117,36	286,63	204,35-	209,20
67	MIT WENIGER ALS 3 000 EINW	482,84	105,93	4,32	100,41	64,62	265,23	208,47-	246,60
68	ÄMTER	36,16	10,72	-	4,92	10,33	89,94	75,14	13,91
69	KREISE	226,71	80,36	0,87	22,62	90,05	149,24	76,55	59,47
70	INSGESAMT	800,15	200,04	2,25	172,76	221,12	612,20	50,17-	212,44

ANMERKUNGEN S. XX

bezirksergebnisse

Gesamthaushalt, Neuschulden, Beamte und Angestellte

Allgemeine Deckungsmittel								Rücklagen für den Gesamt- haushalt (Saldo 8)	Neuschulden am 31.12.1973		Beamte und Ange- stellte	Lfd. Nr.
darunter									insgesamt	die den Haushalt in der Regel voll belasten		
Steuern und steuerähnliche Einnahmen												
zusammen	Grundsteuer		Gewerbesteuer nach		Gemeinde- anteil an der Einkommen- steuer	Gewerbe- steuer- umlage (Ausgabe)	Sonstige					
	A	B 7)	Ertrag und Kapital	der Lohnsumme								
DM je Einwohner												Zahl
476,23	0,28	44,85	217,88	97,14	197,70	99,45	11,83	13,74	798,52	438,82	8123	45
335,55	3,94	28,10	205,11	36,60	146,40	95,60	10,99	7,12	700,30	396,72	10387	46
325,04	3,49	28,81	203,25	33,91	147,36	94,59	2,81	4,48	701,75	358,59	4072	47
344,36	2,26	31,00	212,34	41,69	154,52	100,41	2,96	5,46	752,24	388,15	3506	48
242,61	8,73	19,53	165,43	1,27	116,49	71,02	2,17	0,47-	479,72	238,08	553	49
275,57	6,41	21,16	153,57	-	137,70	45,69	2,40	23,24	754,41	132,09	13	50
330,38	4,60	27,05	207,84	40,53	145,00	97,07	2,42	10,08	576,90	338,47	3054	51
417,45	1,70	33,72	258,73	77,78	167,12	124,27	2,67	15,13	539,41	360,55	619	52
255,04	6,72	22,15	159,64	7,13	128,65	71,39	2,14	1,96	518,90	245,89	106	53
229,73	9,17	16,73	161,57	0,97	111,05	72,05	2,29	8,33-	495,39	162,07	22	54
-	-	-	-	-	-	-	-	3,07	51,10	47,86	2307	55
8,34	-	-	-	-	-	-	8,34	0,36	49,31	46,31	3261	56
385,07	2,60	34,26	209,81	58,86	165,26	97,01	11,30	9,55	736,41	412,20	18510	57
575,28	0,80	53,85	279,47	123,14	245,85	142,89	15,05	-	947,81	533,27	3857	58
395,14	4,84	32,17	279,32	13,40	178,95	125,66	12,13	20,64	843,82	456,78	12243	59
406,04	4,12	34,11	296,45	14,59	186,90	132,34	2,71	23,87	703,36	336,07	6191	60
414,77	3,91	34,72	305,71	15,10	189,57	136,92	2,67	25,74	702,39	328,79	5809	61
297,47	6,72	26,51	181,33	8,25	153,64	82,15	3,16	0,55	715,43	426,57	382	62
-	-	-	-	-	-	-	-	-	-	-	-	63
220,39	10,68	16,34	139,71	3,70	114,18	67,19	2,97	0,19-	858,66	387,50	539	64
294,20	1,10	21,45	241,96	-	136,27	109,80	3,22	-	980,47	366,82	26	65
253,39	5,77	19,89	134,13	17,03	116,82	82,50	2,24	0,02-	1088,81	398,61	23	66
190,47	14,79	13,82	116,05	-	100,80	58,15	3,16	2,35-	716,15	359,55	79	67
-	-	-	-	-	-	-	-	1,28	19,53	18,32	411	68
9,40	-	-	-	-	-	-	9,40	0,58-	123,55	115,09	5513	69
427,13	4,12	36,02	279,35	32,89	190,83	128,72	12,65	16,98	862,28	470,36	16100	70

noch: 2.2 Spezielle und allgemeine Deckungsmittel, Rücklagen für den

Lfd. Nr.	Gebietskörperschaft	Spezielle Deckungsmittel				insgesamt	All- gemeine Umlagen (Saldo 6)	All- gemeine Finanz- Zu- weisungen
		insgesamt	darunter					
			Verwal- tungs- zweig- gebundene Zu- weisungen von Gebiets- körperschaften	Darlehen	Schulden aus Kredit- markt- mitteln 5)			
DM je Einwohner								

REGIERUNGSBEZIRK ARNSBERG

71	KREISFREIE STAEDTE	842,34	223,93	2,41	217,85	227,38	650,04	57,39-	198,10
72	KREISANGEHÖRIGE GEMEINDEN U.AEMTER SOWIE KREISE	727,72	203,22	3,10	158,76	176,97	619,80	50,92-	197,79
	DAVON								
73	AMTSFREIE GEMEINDEN	580,12	140,57	3,72	147,28	130,99	473,76	135,45-	129,04
	DAVON								
74	MIT 10 000 UND MEHR EINWOHNERN	583,24	140,30	3,87	147,61	133,72	482,55	135,80-	125,42
75	MIT 3 000 BIS UNTER 10 000 EINW	556,49	154,33	1,50	148,36	94,34	367,27	132,51-	173,51
76	MIT WENIGER ALS 3 000 EINW	351,15	26,26	3,65	82,45	112,71	283,07	113,27-	200,30
77	AMTSANGEHÖRIGE GEMEINDEN U.AEMTER	495,95	149,64	0,76	134,50	89,98	413,49	124,15-	168,81
	DAVON								
78	MIT 10 000 UND MEHR EINWOHNERN	516,06	105,02	1,32	153,09	109,55	313,10	302,45-	84,35
79	MIT 3 000 BIS UNTER 10 000 EINW	365,75	87,88	0,82	98,83	73,78	266,61	250,98-	150,66
80	MIT WENIGER ALS 3 000 EINW	321,32	102,88	0,48	80,44	52,25	271,23	221,14-	189,03
91	AEMTER	121,62	51,84	-	33,62	19,04	136,05	123,25	13,57
82	KREISE	165,28	60,75	0,01	14,16	54,60	158,70	82,16	60,39
93	INSGESAMT	783,97	213,38	2,75	187,76	201,71	634,64	54,10-	197,94

ANMERKUNGEN S. XX

bezirksergebnisse

Gesamthaushalt, Neuschulden, Beamte und Angestellte

Allgemeine Deckungsmittel										Neuschulden 9)		Beamte und Angestellte	Lfd. Nr.
darunter										insgesamt	die den Haushalt in der Regel voll belasten		
Steuern und steuerähnliche Einnahmen												Rücklagen für den Gesamthaushalt (Saldo) 8)	Zahl
davon													
zusammen	Grundsteuer		Gewerbsteuer nach		Gemeindeanteil an der Einkommensteuer	Gewerbesteuerumlage (Ausgabe)	Sonatige	DM je Einwohner					
	A	B 7)	Ertrag und Kapital	der Lohnsumme									
527,74	0,34	48,75	248,78	119,09	213,16	115,54	13,15	6,33	1197,82	648,75	18261	71	
445,78	2,42	33,27	275,53	61,52	194,27	133,76	12,53	6,06	819,79	493,22	16222	72	
461,60	1,93	35,61	282,72	71,85	204,99	138,43	2,92	9,12	769,77	438,83	8492	73	
473,72	1,56	36,54	288,70	77,00	208,94	141,93	2,92	9,77	783,28	446,67	8147	74	
314,29	7,30	24,44	215,81	5,98	155,97	97,80	2,89	0,39	599,48	340,02	334	75	
204,52	4,34	14,85	89,99	-	133,61	42,25	4,00	4,57	551,79	313,35	11	76	
340,07	4,25	24,47	248,49	22,66	153,94	116,17	2,43	2,42	671,09	412,23	1632	77	
494,92	0,79	34,51	341,73	72,23	204,40	161,40	2,67	7,47	763,17	397,23	92	78	
350,20	2,67	27,84	245,93	22,77	163,64	114,97	2,32	2,98	603,83	361,56	123	79	
266,13	7,00	17,46	211,07	1,56	124,59	97,99	2,43	0,52-	462,43	246,75	141	80	
-	-	-	-	-	-	-	-	0,16	100,17	95,08	1276	81	
9,71	-	-	-	-	-	-	9,71	1,65-	70,75	59,97	6098	82	
486,00	1,40	40,87	262,40	89,77	203,54	124,81	12,84	6,19	1005,32	569,55	34483	83	

3.1 Ausgaben, Zuschuß- und Deckungsbedarf

Lfd. Nr.	Gebietskörperschaft	Einwohner am 30.6.1973	Bruttoausgaben						Bereinigte Ausgaben (Bereinigter Finanz- bedarf)
			insgesamt	darunter			Investi- tionen 1)		
				Außer- ordent- liche Ausgaben	Personal- ausgaben für Beamte und Angestellte				
1 000 DM	DM je Einwohner								
84	KREISFREIE STADT DUESSELDORF	632 819	1 241 888	1962,47	410,77	300,88	416,26	1962,11	
85	DUISBURG	438 428	665 742	1518,48	360,58	267,05	292,96	1506,66	
86	ESSEN	678 650	1 043 249	1537,24	435,55	252,87	296,29	1526,23	
87	KREFELD	221 455	363 533	1641,57	344,42	300,48	272,27	1639,61	
88	LEVERKUSEN	109 298	209 777	1919,31	444,11	446,80	382,38	1883,36	
89	MOENCHENGLADHACH	150 596	239 699	1591,67	479,01	260,29	253,32	1587,37	
90	MUEHLHEIM A.D. RUHR	191 731	275 476	1436,78	474,27	236,88	476,82	1401,88	
91	NEUSS	117 880	223 422	1895,33	840,53	227,06	589,77	1857,84	
92	OBERHAUSEN	241 841	267 457	1105,92	179,26	240,45	160,59	1095,37	
93	REMSCHIED	135 514	212 535	1568,36	358,45	394,58	327,44	1565,70	
94	RHEYDT	101 352	127 520	1258,19	317,42	226,31	240,52	1229,10	
95	SOLINGEN	176 480	262 545	1487,68	406,22	331,45	291,94	1486,22	
96	WUPPERTAL	412 054	626 250	1519,83	330,53	366,70	226,18	1513,96	
97	INSGESAMT	3 608 098	5 759 093	1596,16	397,04	291,01	317,74	1585,75	
KREIS DINSLAKEN									
98	AMTSFREIE GEMEINDEN MIT 10 000 UND MEHR EINWOHNERN	134 342	117 661	875,83	274,61	137,25	269,92	872,94	
99	DAVON DINSLAKEN, STADT	55 853	61 704	1104,76	447,25	133,82	423,06	1100,41	
100	WALSUM, STADT	48 391	35 558	734,81	147,55	143,33	137,22	732,10	
101	VOERDE /NIEDERRHEIN	30 098	20 399	677,75	158,55	133,83	199,12	677,25	
102	AMTSFREIE GEMEINDEN MIT 3 000 BIS UNTER 10 000 EINWOHNERN	-	-	-	-	-	-	-	
103	AMTSFREIE GEMEINDEN MIT WENIGER ALS 3 000 EINWOHNERN	-	-	-	-	-	-	-	
104	ZUSAMMEN	134 342	117 661	875,83	274,61	137,25	269,92	872,94	
105	AMTSANGEHOERIGE GEMEINDEN MIT 10 000 UND MEHR EINWOHNERN	-	-	-	-	-	-	-	
106	AMTSANGEHOERIGE GEMEINDEN MIT 3 000 BIS UNTER 10 000 EINWOHNERN HÜENXE	8 231	4 865	591,06	111,53	8,87	344,19	570,65	
107	AMTSANGEHOERIGE GEMEINDEN MIT WENIGER ALS 3 000 EINWOHNERN	3 284	1 506	458,59	14,92	-	217,72	452,19	
108	ZUSAMMEN	11 515	6 371	553,28	83,98	6,34	308,12	536,86	
109	AEMTER	11 515	1 621	140,77	-	99,44	3,73	140,77	
110	AMTSANGEHOERIGE GEMEIN- DEN UND AEMTER	11 515	7 992	694,05	83,98	105,78	311,85	677,64	
111	KREIS	145 857	39 630	271,70	14,29	66,69	14,66	255,48	
112	INSGESAMT	145 857	165 283	1133,19	273,86	201,45	287,89	1112,99	
KREIS DUESSELDORF-METTMANN									
113	AMTSFREIE GEMEINDEN MIT 10 000 UND MEHR EINWOHNERN	349 578	452 349	1293,99	531,21	180,41	388,67	1270,50	

ANMERKUNGEN S. XX

Gemeindeergebnisse
und Mehreinnahmen bzw. Mehrausgaben

Eigen- ausgaben (Keiner Finanz- bedarf)	Zuschußbedarf						Deckungs- bedarf 2)	Mehreinnahmen bzw. Mehrausgaben				Lfd. Nr.	
	insgesamt	darunter						der ordentlichen Rechnung 4)	der außerordentlichen Rechnung		Lfd. Nr.		
		All- gemeine Ver- waltung	Schulen	Soziale Angelegen- heiten und Gesund- heits- pflege 3)	Bau- und Wohnungs- wesen	Öffent- liche Einrich- tungen		Mehr-					
								einnahmen	ausgaben	einnahmen			ausgaben
DM je Einwohner													
1778,66	963,12	101,15	110,40	209,04	260,10	143,11	984,77	41,89	0,16	93,54	-	84	
1308,68	815,05	58,26	148,14	218,46	162,38	129,63	709,86	-	11,96	-	15,55	85	
1284,51	727,46	55,41	128,15	194,29	156,59	105,25	592,63	22,52	0,02	41,93	-	86	
1441,35	756,67	71,96	157,12	231,48	84,66	83,51	698,98	-	13,25	69,58	-	87	
1681,70	923,07	107,53	189,87	229,57	169,88	101,62	948,14	0,23	0,51	81,91	-	88	
1467,78	701,84	56,04	115,15	177,76	134,01	92,82	570,78	0,06	36,26	82,11	-	89	
1044,97	706,73	76,05	169,94	189,48	116,33	81,71	604,40	12,85	0,42	87,31	-	90	
1622,29	777,03	56,26	156,52	254,42	176,33	93,37	718,40	-	38,35	121,10	-	91	
957,96	616,84	57,67	123,00	167,95	98,98	93,44	425,28	42,18	0,50	21,22	-	92	
1410,66	680,58	69,19	102,97	176,65	155,47	95,58	678,42	0,09	8,59	-	3,20	93	
1138,68	667,77	67,05	121,55	166,45	150,46	87,89	549,68	0,15	15,79	52,85	-	94	
1356,66	645,34	67,28	124,38	174,27	115,04	91,26	607,59	0,65	8,98	-	44,17	95	
1380,43	754,18	73,03	131,26	213,57	140,64	87,65	697,35	3,15	0,03	89,90	-	96	
1394,97	774,79	71,11	132,41	202,20	161,07	106,91	700,26	15,50	6,34	56,24	4,17	97	
794,35	479,12	72,97	152,90	40,65	85,30	73,80	431,39	2,12	11,34	78,28	19,58	98	
993,63	539,13	100,57	146,87	47,37	100,12	76,22	526,97	5,03	0,07	188,28	-	99	
671,20	441,24	52,88	147,05	44,22	64,93	86,45	364,65	0,08	21,49	-	33,13	100	
622,53	428,67	54,06	173,50	22,43	90,54	45,75	361,32	-	15,95	-	34,12	101	
-	-	-	-	-	-	-	-	-	-	-	-	102	
-	-	-	-	-	-	-	-	-	-	-	-	103	
794,35	479,12	72,97	152,90	40,65	85,30	73,80	431,39	2,12	11,34	78,28	19,58	104	
-	-	-	-	-	-	-	-	-	-	-	-	105	
532,99	319,52	8,75	95,01	40,21	150,41	15,55	360,95	71,32	-	-	0,73	106	
396,47	297,81	17,66	71,86	24,67	123,93	37,15	465,29	77,65	38,98	29,23	-	107	
494,05	313,33	11,29	88,41	35,78	142,86	21,71	390,71	73,12	11,12	8,34	0,52	108	
139,90	134,95	46,03	3,13	0,52	29,44	2,17	0,86	0,96	-	-	-	109	
633,96	448,28	57,32	91,53	30,50	172,30	23,88	389,84	74,08	11,12	8,34	0,52	110	
224,23	174,52	22,15	18,66	115,76	7,05	1,93	13,22	-	4,06	-	9,10	111	
1005,92	651,21	93,89	166,72	156,06	99,21	71,79	441,33	7,80	15,38	72,76	27,18	112	
1165,98	515,32	58,32	129,65	80,96	100,06	83,11	549,27	4,56	23,84	107,07	11,23	113	

Lfd. Nr.	Gebietskörperschaft	Einwohner am 30.6.1973	Bruttoausgaben				Bereinigte Ausgaben (Bereinigter Finanz- bedarf)	
			insgesamt	darunter				
				Außer- ordent- liche Ausgaben	Personal- ausgaben für Beamte und Angestellte	Investi- tionen 1)		
1 000 DM	DM je Einwohner							
NOCH KREIS DUESSLDFORD-METTMANN								
114	DAVON HAAN, STADT	22 764	33 045	1451,63	823,45	172,16	760,98	1437,49
115	HEILIGENHAUS, STADT	29 537	36 018	1219,42	384,03	182,96	424,79	1196,33
116	HILDEN, STADT	52 153	65 862	1262,86	458,96	177,08	331,24	1213,05
117	KETTWIG, STADT	18 779	18 984	1010,92	400,50	119,92	312,00	1010,28
118	LANGENBERG, STADT	17 450	31 484	1804,24	1101,78	160,40	186,19	1802,06
119	METTMANN, STADT	30 567	31 044	1015,61	346,48	140,35	337,16	998,85
120	NEVIGES, STADT	24 871	24 790	996,74	316,59	140,57	373,81	982,63
121	RATINGEN, STADT	50 802	67 386	1326,44	690,29	140,43	438,57	1296,52
122	VELBERT, STADT	57 353	86 866	1514,59	440,80	320,91	253,29	1490,91
123	WUELFRATH, STADT	23 730	29 032	1223,43	474,04	125,92	392,41	1192,29
124	ERKRATH STADT	21 572	27 838	1290,47	689,09	145,88	644,12	1286,90
125	AMTSFREIE GEMEINDEN MIT 3 000 BIS UNTER 10 000 EINWOHNERN	-	-	-	-	-	-	-
126	AMTSFREIE GEMEINDEN MIT WENIGER ALS 3 000 EINWOHNERN	-	-	-	-	-	-	-
127	ZUSAMMEN	349 578	452 349	1293,99	531,21	180,41	388,67	1270,50
128	AMTSANGEHOERIGE GEMEINDEN MIT 10 000 UND MEHR EINWOHNERN	30 366	17 265	568,56	217,02	18,21	202,83	557,79
129	DAVON LINTORF	12 522	6 347	506,87	200,53	-	129,53	503,51
130	HOCHDAHL	17 844	10 918	611,86	228,59	30,99	254,26	595,89
131	AMTSANGEHOERIGE GEMEINDEN MIT 3 000 BIS UNTER 10 000 EINWOHNERN	36 343	23 286	640,73	313,68	6,27	250,75	635,97
132	DAVON ANGERMUND, STADT	4 259	3 065	719,65	325,90	-	176,57	713,55
133	BREITSCHIED	3 866	2 356	609,42	363,68	-	133,21	609,42
134	HOESEL	6 447	2 351	364,67	109,97	-	132,77	359,08
135	WITTLAER	5 829	3 481	597,19	115,63	-	256,65	597,19
136	GRUITEN	5 522	4 679	847,34	491,67	21,91	517,39	827,24
137	HOMBERG-PEIERSBERG	3 879	3 822	985,31	757,93	10,83	496,52	985,31
138	METZKAUSEN	6 541	3 532	539,98	239,72	9,94	108,70	539,98
139	AMTSANGEHOERIGE GEMEINDEN MIT WENIGER ALS 3 000 EINWOHNERN	5 013	3 970	791,94	373,03	33,91	282,47	751,45
140	ZUSAMMEN	71 722	44 521	620,74	276,90	13,26	232,68	610,94
141	AEMTER	71 722	30 810	429,58	168,41	112,11	175,86	423,52
142	AMTSANGEHOERIGE GEMEIN- DEN UND AEMTER	71 722	75 331	1050,32	445,32	125,37	408,54	1034,47
143	KREIS	421 300	96 811	229,79	26,31	55,54	20,97	216,23
144	INSGESAMT	421 300	624 491	1482,30	542,89	226,58	413,02	1446,55
KREIS GELDERN								
145	AMTSFREIE GEMEINDEN MIT 10 000 UND MEHR EINWOHNERN	65 044	57 046	877,04	352,72	115,35	280,87	848,67
146	DAVON GELDERN, STADT	23 427	20 414	871,39	306,23	127,67	230,76	841,29
147	KERKEN	10 175	7 929	779,26	313,81	88,06	356,66	770,12
148	KEVELAER, STADT	20 636	18 963	918,93	408,80	118,58	303,01	871,92

ANMERKUNGEN S. XX

Gemeindergebnisse
und Mehreinnahmen bzw. Mehrausgaben

Eigen- ausgaben (Reiner Finanz- bedarf)	Zuschußbedarf						Deckungs- bedarf 2)	Mehreinnahmen bzw. Mehrausgaben				Lfd. Nr.
	insgesamt	darunter						der ordentlichen Rechnung 4)	der außerordentlichen Rechnung		Lfd. Nr.	
		All- gemeine Ver- waltung	Schulen	Soziale Angelegen- heiten und Gesund- heits- pflege 3)	Bau- und Wohnungs- wesen	Öffent- liche Einrich- tungen			Mehr-			
									einnahmen	ausgaben		
DM je Einwohner												
1290,24	475,05	47,36	138,42	56,84	85,97	63,96	525,13	0,13	17,92	-	25,61	114
1097,78	581,34	56,23	157,29	86,70	85,32	131,90	659,92	0,03	13,37	-	56,57	115
1114,41	513,74	53,80	101,37	73,25	110,12	117,92	563,19	-	10,07	-	16,91	116
919,48	490,65	81,21	129,83	39,03	56,66	119,44	539,38	-	60,81	185,79	-	117
1745,67	469,05	53,07	136,45	45,44	123,84	67,56	440,34	16,22	-	129,17	-	118
903,59	497,07	39,42	158,64	80,38	131,19	35,56	482,25	20,74	-	-	25,84	119
924,29	492,42	42,62	88,78	98,19	136,58	79,57	506,73	-	75,39	219,29	-	120
1191,80	494,86	79,54	109,09	63,42	91,96	58,11	465,45	13,23	0,02	370,16	-	121
1374,85	567,61	67,98	131,05	126,38	131,00	48,98	665,13	-	55,34	59,79	-	122
1046,14	516,60	56,47	161,57	100,46	54,15	85,97	556,76	-	20,99	42,60	-	123
1164,70	490,22	39,31	160,90	62,49	30,73	151,26	511,36	-	14,69	138,42	-	124
-	-	-	-	-	-	-	-	-	-	-	-	125
-	-	-	-	-	-	-	-	-	-	-	-	126
1165,98	515,32	58,32	129,65	80,96	130,08	83,11	549,27	4,56	23,84	107,07	11,23	127
445,47	225,78	31,55	73,77	38,50	40,37	34,74	328,43	9,25	9,35	67,58	6,39	128
483,31	177,37	5,43	1,44	35,78	65,40	65,64	524,36	-	22,68	163,87	-	129
418,91	259,75	49,88	124,52	40,41	22,81	13,06	190,93	15,75	-	-	10,87	130
593,68	165,51	8,92	44,44	32,06	55,28	15,16	438,57	10,98	46,42	33,90	4,04	131
704,86	157,55	8,69	-	60,54	64,57	23,23	685,61	-	143,23	78,42	-	132
591,31	47,59	8,28	-	2,84	43,20	2,58	311,69	-	19,66	58,46	-	133
347,14	133,40	7,91	-	45,45	49,48	25,28	471,85	-	67,32	16,75	-	134
580,05	243,61	11,84	-	35,00	177,90	16,47	665,81	68,45	-	1,54	-	135
736,51	239,77	10,53	79,50	53,42	66,28	18,47	352,05	-	10,32	66,82	-	136
817,48	2,83	8,51	69,61	12,63	100,27	10,31	148,75	-	11,60	-	37,90	137
524,54	239,57	6,73	138,51	11,92	35,77	39,60	362,33	-	71,09	28,44	-	138
720,13	260,32	17,95	87,17	25,73	66,03	51,67	398,16	9,18	45,08	2,79	165,37	139
539,76	197,65	19,13	59,84	34,34	49,72	26,00	389,11	10,12	30,63	45,98	16,31	140
372,30	232,22	30,21	86,12	14,50	45,41	15,25	5,21	0,03	8,24	103,25	-	141
912,06	429,87	49,34	145,97	48,84	95,13	41,26	394,33	10,15	38,87	149,23	16,31	142
177,25	129,86	15,57	3,69	94,21	11,99	0,46	7,59	10,40	0,00	-	4,87	143
1300,01	630,64	72,36	136,12	169,70	111,23	76,45	530,48	15,91	26,40	114,24	16,97	144
717,48	390,58	42,80	110,33	35,88	75,96	70,37	318,09	10,75	5,86	25,87	8,01	145
764,76	393,52	42,00	100,31	32,01	81,70	92,63	358,73	16,69	0,34	48,36	-	146
611,60	348,80	40,69	99,85	46,49	59,80	40,10	247,86	7,37	-	22,11	-	147
727,85	395,43	45,65	122,41	33,39	82,48	63,09	295,75	0,15	18,08	15,75	-	148

3. Kreis- und
noch: 3.1 Ausgaben, Zuschuß- und Deckungsbedarf

Lfd. Nr.	Gebietskörperschaft	Einwohner am 30.6.1973	Bruttoausgaben					Bereinigte Ausgaben (Bereinigter Finanz- bedarf)
			insgesamt		darunter			
					Außer- ordent- liche Ausgaben	Personal- ausgaben für Beamte und Angestellte	Investi- tionen 1)	
		1 000 DM	DM je Einwohner					
NOCH KREIS GELDERN								
149	STRAELEN, STADT	10 806	9 740	901,35	383,03	108,18	275,87	894,23
150	AMTSFREIE GEMEINDEN MIT 3 000 BIS UNTER 10 000 EINWOHNERN	23 982	14 670	611,71	88,40	90,36	240,18	605,95
151	DAVON ISSUM	9 060	5 647	557,06	63,47	83,33	209,38	550,66
152	WACHTENDONK	5 862	4 082	696,35	202,15	86,83	287,96	691,40
153	WEEZE	9 060	5 541	611,59	39,74	99,67	240,07	605,96
154	AMTSFREIE GEMEINDEN MIT WENIGER ALS 3 000 EINWOHNERN	-	-	-	-	-	-	-
155	ZUSAMMEN	89 026	71 716	805,56	281,51	108,62	269,91	783,29
156	AMTSANGEHOERIGE GEMEINDEN MIT 10 000 UND MEHR EINWOHNERN	-	-	-	-	-	-	-
157	AMTSANGEHOERIGE GEMEINDEN MIT 3 000 BIS UNTER 10 000 EINWOHNERN	-	-	-	-	-	-	-
158	AMTSANGEHOERIGE GEMEINDEN MIT WENIGER ALS 3 000 EINWOHNERN	-	-	-	-	-	-	-
159	ZUSAMMEN	-	-	-	-	-	-	-
160	AEMTER	-	-	-	-	-	-	-
161	AMTSANGEHOERIGE GEMEIN- DEN UND AEMTER	-	-	-	-	-	-	-
162	KREIS	89 026	32 300	362,82	63,80	81,94	69,01	348,17
163	INSGESAMT	89 026	104 016	1168,38	345,31	190,56	338,92	1131,46
KREIS GREVENBROICH								
164	AMTSFREIE GEMEINDEN MIT 10 000 UND MEHR EINWOHNERN	157 491	139 215	883,96	236,86	155,11	271,23	859,64
165	DAVON GREVENBROICH, STADT	26 962	29 202	1083,68	386,95	159,85	361,32	1039,28
166	BUETTGEN	13 606	13 045	958,77	172,64	112,82	326,11	943,33
167	KAARST	19 437	15 510	797,96	184,13	104,18	315,43	767,92
168	WICKRATH	13 618	10 173	747,03	176,31	117,05	211,04	732,34
169	DORMAGEN, STADT	33 431	33 488	1001,71	330,98	215,34	236,13	969,76
170	MEERBUSCH, STADT	50 437	37 797	749,39	148,24	153,95	230,74	737,75
171	AMTSFREIE GEMEINDEN MIT 3 000 BIS UNTER 10 000 EINWOHNERN	69 713	57 029	818,05	331,59	96,65	369,03	806,36
172	DAVON WEVLLINGHOVEN, STADT	7 209	6 210	861,42	290,61	96,82	309,89	842,42
173	ZONS, STADT	9 693	8 856	913,65	397,30	99,97	485,51	896,11
174	BEDBURDYCK	5 680	3 159	556,16	95,77	69,54	193,31	550,88
175	GUSTORF	6 972	5 119	734,22	267,21	112,02	267,93	731,21
176	HOCHNEUKIRCH	6 788	3 102	456,98	96,35	95,32	127,43	452,27
177	HOLZHEIM	7 990	9 905	1239,67	762,70	95,99	685,61	1239,17
178	KLEINENHOECH	6 886	5 111	742,23	280,86	99,77	385,13	722,48
179	NEUKIRCHEN	6 935	6 654	872,96	384,14	90,27	333,96	863,01
180	JURCHEN	6 002	3 261	543,32	161,95	78,81	168,94	529,32
181	FRIAMERSDORF	5 558	6 252	1124,87	439,91	125,04	628,82	1101,12
182	AMTSFREIE GEMEINDEN MIT WENIGER ALS 3 000 EINWOHNERN	1 868	623	333,51	-	88,87	7,49	333,51

ANMERKUNGEN S. XX

Gemeindeergebnisse
und Mehreinnahmen bzw. Mehrausgaben

Eigen- ausgaben (Reiner Finanz- bedarf)	Zuschußbedarf						Deckungs- bedarf 2)	Mehreinnahmen bzw. Mehrausgaben				Lfd. Nr.
	insgesamt	darunter						der ordentlichen Rechnung 4)	der außerordentlichen Rechnung		Lfd. Nr.	
		All- gemeine Ver- waltung	Schulen	Soziale Angelegen- heiten und Gesund- heits- pflege 3)	Bau- und Wohnungs- wesen	Öffent- liche Einrich- tungen			Mehr-			
								einnahmen	ausgaben	einnahmen		
DM je Einwohner												
694,89	414,31	41,09	118,82	39,05	85,14	64,50	338,79	21,28	-	-	48,21	149
502,29	383,33	54,08	90,23	32,57	84,73	68,51	268,95	27,40	10,76	63,88	-	150
460,71	371,74	46,03	84,77	39,62	71,30	92,27	317,55	72,52	-	85,43	-	151
558,68	372,06	52,37	126,41	21,15	79,50	12,62	281,47	-	20,30	45,55	-	152
507,40	402,21	63,25	72,30	32,89	101,55	80,91	212,25	-	15,34	54,19	-	153
-	-	-	-	-	-	-	-	-	-	-	-	154
659,52	388,63	45,84	104,91	34,99	78,33	69,87	304,85	15,23	7,18	36,11	5,85	155
-	-	-	-	-	-	-	-	-	-	-	-	156
-	-	-	-	-	-	-	-	-	-	-	-	157
-	-	-	-	-	-	-	-	-	-	-	-	158
-	-	-	-	-	-	-	-	-	-	-	-	159
-	-	-	-	-	-	-	-	-	-	-	-	160
-	-	-	-	-	-	-	-	-	-	-	-	161
284,59	181,83	22,11	40,55	79,77	21,31	3,86	14,15	0,02	-	-	0,39	162
944,11	570,46	67,95	165,46	114,76	99,63	73,73	319,61	15,25	7,18	36,11	6,25	163
786,62	428,86	62,38	103,72	64,48	88,04	70,80	461,73	3,28	24,01	24,93	12,15	164
962,21	483,64	59,16	128,63	51,85	80,15	119,28	569,36	6,60	51,74	-	66,17	165
845,88	386,15	47,63	92,39	103,85	122,15	17,49	338,01	-	22,78	102,97	-	166
729,90	371,41	46,87	89,57	99,04	36,68	72,03	280,29	15,59	-	46,61	-	167
641,50	411,95	39,58	77,91	49,93	102,07	98,47	367,97	-	34,44	-	3,30	168
905,93	484,94	90,16	115,70	56,86	98,14	71,10	606,89	-	48,07	-	2,51	169
658,74	400,62	61,86	97,94	56,27	92,35	51,13	436,66	0,71	-	32,10	-	170
755,07	419,20	48,03	89,50	90,63	74,92	74,94	433,53	19,06	28,42	25,95	44,98	171
829,58	387,02	44,81	104,31	80,87	94,47	49,80	427,94	-	13,87	-	111,94	172
836,17	486,64	57,67	80,88	112,14	90,37	107,40	437,02	-	70,36	-	73,97	173
499,47	329,40	29,05	91,90	39,44	92,43	51,87	298,66	-	25,00	4,58	-	174
717,73	399,45	67,13	52,76	107,00	63,83	82,19	487,81	144,00	-	-	119,62	175
434,15	392,90	40,37	179,58	37,71	34,33	69,83	352,83	-	46,55	66,29	-	176
1062,70	423,40	55,82	85,98	58,07	129,79	42,80	404,61	-	61,95	-	97,37	177
693,87	407,20	33,40	42,11	158,73	84,81	35,00	331,98	13,65	-	44,87	-	178
796,54	325,59	40,52	77,29	51,46	68,35	52,05	302,96	-	19,32	74,55	-	179
491,17	294,40	42,65	66,31	34,32	26,49	83,81	318,23	38,49	2,83	64,48	-	180
1084,02	752,43	62,25	122,89	234,26	37,60	206,73	1054,37	-	17,09	21,59	-	181
332,44	248,93	54,07	38,54	31,05	49,79	50,32	231,87	34,80	-	-	-	182

Lfd. Nr.	Gebietskörperschaft	Einwohner am 30.6.1973	Bruttoausgaben				Bereinigte Ausgaben (Bereinigter Finanz- bedarf)	
			insgesamt	darunter				
				Außer- ordent- liche Ausgaben	Personal- ausgaben für Beamte und Angestellte	Investi- tionen 1)		
			1 000 DM	DM je Einwohner				
NOCH KREIS GREVENBRICH								
183	ZUSAMMEN	229 072	196 867	859,41	263,76	136,78	298,84	839,13
184	AMTSANGEHÖRIGE GEMEINDEN MIT 10 000 UND MEHR EINWOHNERN	-	-	-	-	-	-	-
185	AMTSANGEHÖRIGE GEMEINDEN MIT 3 000 BIS UNTER 10 000 EINWOHNERN	43 104	33 111	768,17	322,75	18,35	346,77	747,36
186	DAVON GLEHN	4 439	1 945	438,16	86,06	-	145,53	433,88
187	KAPELLEN -ERFT-	3 911	3 433	877,78	558,42	1,53	532,09	864,23
188	KORSCHENBRICH	8 615	3 854	447,36	127,57	7,31	163,90	420,78
189	ROMMERSKIRCHEN	5 361	2 119	395,26	132,06	-	179,44	393,02
190	NIEVENHEIM	7 775	7 549	970,93	574,15	58,01	307,01	949,97
191	NORF	8 428	8 551	1014,59	299,95	26,82	523,97	988,37
192	ROSELLEN	4 575	5 660	1237,16	556,72	9,84	665,14	1193,44
193	AMTSANGEHÖRIGE GEMEINDEN MIT WENIGER ALS 3 000 EINWOHNERN	15 635	10 636	680,27	341,29	6,33	312,63	638,50
194	ZUSAMMEN	58 739	43 747	744,77	327,69	15,15	337,68	718,38
195	AEMTER	58 739	14 699	250,24	59,36	104,82	57,12	223,85
196	AMTSANGEHÖRIGE GEMEIN- DEN UND AEMTER	58 739	58 446	995,01	387,05	119,97	394,80	942,24
197	KREIS	287 811	101 814	353,75	51,75	84,33	55,75	337,52
198	INSGESAMT	287 811	357 127	1240,84	340,67	217,67	374,18	1197,70
KREIS KEMPEN-KREFELD								
199	AMTSFREIE GEMEINDEN MIT 10 000 UND MEHR EINWOHNERN	264 271	247 713	937,34	301,99	143,50	222,93	926,70
200	DAVON BRUEGGEN	11 978	10 151	847,47	298,88	115,55	320,50	842,63
201	GREFRATH	13 453	11 048	821,23	61,03	114,84	190,37	821,23
202	KEMPEN, STADT	40 879	35 109	858,85	333,15	134,64	276,60	854,77
203	NETTETAL, STADT	37 702	32 014	849,13	251,53	121,29	251,31	839,16
204	SCHWALMTAL	14 263	12 872	902,47	348,59	123,12	328,19	900,93
205	TOENISVORST	21 603	25 126	1163,08	297,50	232,65	271,68	1153,22
206	VIERSEN, STADT	85 794	89 537	1043,63	387,79	153,53	133,47	1021,00
207	WILLICH, STADT	38 599	31 856	825,31	197,80	128,55	252,10	824,37
208	AMTSFREIE GEMEINDEN MIT 3 000 BIS UNTER 10 000 EINWOHNERN	-	-	-	-	-	-	-
209	AMTSFREIE GEMEINDEN MIT WENIGER ALS 3 000 EINWOHNERN	-	-	-	-	-	-	-
210	ZUSAMMEN	264 271	247 713	937,34	301,99	143,50	222,93	926,70
211	AMTSANGEHÖRIGE GEMEINDEN MIT 10 000 UND MEHR EINWOHNERN	-	-	-	-	-	-	-
212	AMTSANGEHÖRIGE GEMEINDEN MIT 3 000 BIS UNTER 10 000 EINWOHNERN	-	-	-	-	-	-	-
213	AMTSANGEHÖRIGE GEMEINDEN MIT WENIGER ALS 3 000 EINWOHNERN	-	-	-	-	-	-	-
214	ZUSAMMEN	-	-	-	-	-	-	-

ANMERKUNGEN S. XX

Lfd. Nr.	Gebietskörperschaft	Einwohner am 30.6.1973	Bruttoausgaben					Bereinigte Ausgaben (Bereinigter Finanz- bedarf)
			insgesamt		darunter			
					Außer- ordent- liche Ausgaben	Person- ausgaben für Beamte und Angestellte	Investi- tionen 1)	
1 000 DM		DM je Einwohner						
NOCH KREIS KEMPEN-KREFELD								
215	AEMTER	-	-	-	-	-	-	-
216	AMTSANGEHÖRIGE GEMEIN- DEN UND AEMTER	-	-	-	-	-	-	-
217	KREIS	264 271	73 862	279,49	31,66	75,22	21,13	267,04
218	INSGESAMT	264 271	321 575	1216,84	333,65	218,71	244,06	1193,74
KREIS KLEVE								
219	AMTSFREIE GEMEINDEN MIT 10 000 UND MEHR EINWOHNERN	95 255	90 363	948,64	349,37	125,34	374,94	920,72
220	DAVON BEDBURG-HAU	13 263	11 971	902,59	351,13	60,17	490,31	902,13
221	GOCH, STADT	27 837	25 320	909,58	315,62	135,93	328,09	899,63
222	KALKAR, STADT	10 547	6 157	583,77	109,04	116,43	97,47	583,58
223	KLEVE, STADT	43 608	46 915	1075,83	428,50	140,55	436,87	1021,37
224	AMTSFREIE GEMEINDEN MIT 3 000 BIS UNTER 10 000 EINWOHNERN	14 371	12 147	845,24	373,46	103,68	346,74	842,53
225	DAVON KRANENBURG	7 843	6 597	841,13	380,21	97,79	325,39	838,84
226	UEDEM	6 528	5 550	850,18	365,35	110,75	372,40	846,97
227	AMTSFREIE GEMEINDEN MIT WENIGER ALS 3 000 EINWOHNERN	-	-	-	-	-	-	-
228	ZUSAMMEN	109 626	102 510	935,09	352,53	122,50	371,24	910,47
229	AMTSANGEHÖRIGE GEMEINDEN MIT 10 000 UND MEHR EINWOHNERN	-	-	-	-	-	-	-
230	AMTSANGEHÖRIGE GEMEINDEN MIT 3 000 BIS UNTER 10 000 EINWOHNERN	-	-	-	-	-	-	-
231	AMTSANGEHÖRIGE GEMEINDEN MIT WENIGER ALS 3 000 EINWOHNERN	-	-	-	-	-	-	-
232	ZUSAMMEN	-	-	-	-	-	-	-
233	AEMTER	-	-	-	-	-	-	-
234	AMTSANGEHÖRIGE GEMEIN- DEN UND AEMTER	-	-	-	-	-	-	-
235	KREIS	109 626	38 975	355,53	66,05	80,58	67,24	336,17
236	INSGESAMT	109 626	141 485	1290,62	419,58	203,08	438,48	1246,64
KREIS MOERS								
237	AMTSFREIE GEMEINDEN MIT 10 000 UND MEHR EINWOHNERN	316 068	312 100	987,45	277,27	167,26	216,37	967,21
238	DAVON HOMBERG -NIEDERRHEIN-, STADT	35 909	35 110	977,75	270,93	168,90	249,77	930,27
239	KAMP-LINTFORT, STADT	38 481	34 521	897,09	269,93	149,42	235,96	873,24
240	MOERS, STADT	54 697	57 088	1043,71	300,24	175,90	211,73	1013,07
241	RHEINBERG, STADT	12 654	11 166	883,99	17,23	114,43	147,62	875,53
242	RHEINHAUSEN, STADT	68 106	77 572	1138,99	323,16	197,85	190,17	1131,50
243	XANTEN, STADT	15 640	20 984	1341,69	485,23	148,85	344,76	1326,07
244	KAPELLEN	11 420	7 637	668,74	124,26	140,89	133,27	658,58
245	NEUKIRCHEN-VLUYN	23 134	20 890	903,00	238,78	178,53	153,58	889,08

ANMERKUNGEN S. XX

Gemeindeergebnisse
und Mehreinnahmen bzw. Mehrausgaben

Eigen- ausgaben (Reiner Finanz- bedarf)	Zuschußbedarf						Deckungs- bedarf 2)	Mehreinnahmen bzw. Mehrausgaben				Lfd. Nr.
	insgesamt	darunter						der ordentlichen Rechnung 4)	der außerordentlichen Rechnung		Lfd. Nr.	
		All- gemeine Ver- waltung	Schulen	Soziale Angelegen- heiten und Gesund- heits- pflege 3)	Bau- und Wohnungs- wesen	Öffent- liche Einrich- tungen			Mehr-			
								einnahmen	ausgaben	einnahmen	ausgaben	
DM je Einwohner												
-	-	-	-	-	-	-	-	-	-	-	-	215
-	-	-	-	-	-	-	-	-	-	-	-	216
231,76	176,22	20,23	22,30	100,26	18,94	3,05	14,39	3,65	-	21,43	-	217
1044,07	646,09	78,11	126,49	154,61	118,26	87,92	457,10	11,98	14,57	79,11	4,95	218
747,49	454,39	49,35	134,39	42,43	111,10	59,04	388,11	1,75	13,79	57,47	14,67	219
680,69	330,62	38,98	80,98	21,34	130,74	31,59	180,35	0,15	10,56	-	17,19	220
774,29	430,00	59,24	149,87	31,00	80,11	76,84	333,73	5,93	-	-	40,05	221
549,07	408,84	46,74	132,64	28,82	94,62	37,55	259,79	-	34,13	-	5,12	222
798,68	518,62	46,83	141,17	59,44	128,90	61,23	517,04	-	18,67	125,53	-	223
636,14	378,89	50,73	115,16	26,51	80,09	44,46	293,44	11,55	16,98	109,04	-	224
625,02	390,03	54,57	115,26	25,63	98,81	35,57	301,54	0,13	31,11	153,64	-	225
649,51	365,50	46,11	115,04	27,57	57,60	55,15	283,70	25,28	-	55,45	-	226
-	-	-	-	-	-	-	-	-	-	-	-	227
732,89	444,49	49,53	131,87	40,35	107,04	57,13	375,70	3,04	14,21	64,23	12,74	228
-	-	-	-	-	-	-	-	-	-	-	-	229
-	-	-	-	-	-	-	-	-	-	-	-	230
-	-	-	-	-	-	-	-	-	-	-	-	231
-	-	-	-	-	-	-	-	-	-	-	-	232
-	-	-	-	-	-	-	-	-	-	-	-	233
-	-	-	-	-	-	-	-	-	-	-	-	234
265,77	183,09	25,71	23,19	92,15	23,61	6,71	16,12	-	2,35	28,49	-	235
998,66	627,58	75,24	155,05	132,50	130,64	63,84	391,81	3,04	16,57	92,72	12,74	236
890,60	507,89	60,50	140,52	71,97	88,85	85,51	445,17	2,93	28,29	41,14	0,61	237
861,62	472,05	67,95	112,34	74,83	87,11	87,86	430,20	-	27,54	85,08	-	238
826,49	461,60	46,46	120,73	72,67	105,84	68,19	341,96	0,05	7,80	36,36	-	239
954,70	471,45	65,63	112,47	45,85	90,44	84,10	425,34	0,18	13,22	80,99	-	240
863,28	633,16	52,24	177,10	75,55	81,16	208,87	667,54	-	10,19	1,74	-	241
1032,27	641,32	72,37	199,26	125,19	80,29	92,03	654,79	-	50,79	29,56	-	242
1119,88	489,90	68,16	164,26	29,54	99,30	53,64	273,85	0,58	16,50	5,63	-	243
589,49	423,12	46,58	165,50	41,24	68,39	58,93	330,56	0,18	21,45	14,19	-	244
826,14	506,27	56,89	140,83	42,44	107,46	100,59	415,62	0,09	99,64	28,36	-	245

Lfd. Nr.	Gebietskörperschaft	Einwohner am 30.6.1973	Bruttoausgaben					Bereinigte Ausgaben (Bereinigter Finanz- bedarf)
			insgesamt	darunter				
				Außer- ordent- liche Ausgaben	Personal- ausgaben für Beamte und Angestellte	Investi- tionen 1)		
1 000 DM	DM je Einwohner							
NOCH KREIS MOERS								
246	RHEINKAMP	41 023	32 990	804,18	213,90	149,99	207,83	786,41
247	RUMELN-KALDENHAUSEN	15 004	14 122	941,22	370,83	152,49	329,65	934,48
248	AMTSFREIE GEMEINDEN MIT 3 000 BIS UNTER 10 000 EINWOHNERN	37 943	29 170	768,78	219,01	110,61	255,17	758,14
249	DAVON ORSOY, STADT	3 403	4 141	1216,87	383,49	128,71	410,52	1214,52
250	BORTH	5 097	4 765	934,86	275,46	109,87	540,51	913,48
251	BUDPERG	3 412	3 229	946,37	260,84	134,53	199,30	933,47
252	BUEDERICH	4 893	2 510	512,98	38,01	103,21	172,70	512,36
253	ALPEN	9 485	6 470	682,13	234,05	120,93	133,58	676,65
254	SONSBECK	6 239	5 077	813,75	272,00	97,13	262,54	796,60
255	RHEURDT	5 414	2 978	550,06	112,30	89,03	203,18	535,09
256	AMTSFREIE GEMEINDEN MIT WENIGER ALS 3 000 EINWOHNERN	-	-	-	-	-	-	-
257	ZUSAMMEN	354 011	341 270	964,01	271,03	161,19	220,53	944,80
258	AMTSANGEHÖRIGE GEMEINDEN MIT 10 000 UND MEHR EINWOHNERN	-	-	-	-	-	-	-
259	AMTSANGEHÖRIGE GEMEINDEN MIT 3 000 BIS UNTER 10 000 EINWOHNERN	-	-	-	-	-	-	-
260	AMTSANGEHÖRIGE GEMEINDEN MIT WENIGER ALS 3 000 EINWOHNERN	-	-	-	-	-	-	-
261	ZUSAMMEN	-	-	-	-	-	-	-
262	AEMTER	-	-	-	-	-	-	-
263	AMTSANGEHÖRIGE GEMEIN- DEN UND AEMTER	-	-	-	-	-	-	-
264	KREIS	354 011	90 013	254,27	22,10	50,24	10,95	235,14
265	INSGESAMT	354 011	431 283	1218,28	293,12	211,43	231,48	1179,94
KREIS REES								
266	AMTSFREIE GEMEINDEN MIT 10 000 UND MEHR EINWOHNERN	71 671	70 315	981,08	340,54	129,03	418,82	968,06
267	DAVON EMMERICH, STADT	24 858	21 499	864,87	130,06	106,00	245,68	846,69
268	WESEL, STADT	46 813	48 816	1042,79	452,31	141,26	510,76	1032,51
269	AMTSFREIE GEMEINDEN MIT 3 000 BIS UNTER 10 000 EINWOHNERN	11 781	9 248	784,99	195,23	131,31	199,90	751,55
270	DAVON REES, STADT	7 841	6 823	870,17	234,66	142,07	225,99	819,92
271	ELTEN	3 940	2 425	615,48	116,75	109,90	147,97	615,48
272	AMTSFREIE GEMEINDEN MIT WENIGER ALS 3 000 EINWOHNERN	2 621	1 632	622,66	161,01	157,19	114,84	621,14
273	ZUSAMMEN	86 073	81 195	943,33	315,19	130,20	379,60	927,86
274	AMTSANGEHÖRIGE GEMEINDEN MIT 10 000 UND MEHR EINWOHNERN	-	-	-	-	-	-	-
275	AMTSANGEHÖRIGE GEMEINDEN MIT 3 000 BIS UNTER 10 000 EINWOHNERN	14 263	6 641	465,61	123,61	-	197,43	464,21
276	DAVON HAFFEN-MEHR	4 861	2 308	474,80	120,96	-	232,67	473,15

ANMERKUNGEN S. XX

Gemeindeergebnisse

und Mehreinnahmen bzw. Mehrausgaben

Eigen- ausgaben (keiner Finanz- bedarf)	Zuschußbedarf						Deckungs- bedarf 2)	Mehreinnahmen bzw. Mehrausgaben				Lfd. Nr.
	insgesamt	darunter						der ordentlichen Rechnung 4)	der außerordentlichen Rechnung		Lfd. Nr.	
		All- gemeine Ver- waltung	Schulen	Soziale Angelegen- heiten und Gesund- heits- pflege 3)	Bau- und Wohnungs- wesen	Öffent- liche Einrich- tungen			Mehr-			
								einnahmen	ausgaben	einnahmen		
DM je Einwohner												
723,28	442,12	48,09	104,58	66,94	81,69	77,54	325,99	21,96	-	28,69	-	246
817,72	399,49	55,05	117,50	40,26	84,58	47,72	316,25	-	35,46	-	12,80	247
709,30	385,74	60,78	97,33	47,12	91,43	48,94	275,36	23,22	18,95	24,64	25,83	248
1198,35	430,21	98,15	61,42	25,57	119,01	77,58	279,46	0,29	7,05	47,90	-	249
879,14	469,69	55,92	84,95	88,29	87,89	103,79	381,99	96,53	-	-	21,19	250
901,52	408,26	75,91	130,72	32,53	96,72	82,94	364,60	0,29	87,34	-	47,19	251
450,64	339,67	53,34	72,35	27,39	116,70	30,04	238,50	78,07	-	-	37,40	252
632,89	381,23	56,62	118,82	62,10	62,52	32,26	269,48	0,11	19,82	-	11,81	253
682,16	362,56	55,14	115,08	28,85	80,46	38,47	215,10	0,32	20,36	123,74	-	254
519,76	340,78	52,83	74,99	43,78	114,52	16,25	229,22	0,37	15,15	-	76,84	255
-	-	-	-	-	-	-	-	-	-	-	-	256
871,17	494,86	60,53	135,89	69,31	89,13	81,59	426,97	5,10	27,28	39,37	3,31	257
-	-	-	-	-	-	-	-	-	-	-	-	258
-	-	-	-	-	-	-	-	-	-	-	-	259
-	-	-	-	-	-	-	-	-	-	-	-	260
-	-	-	-	-	-	-	-	-	-	-	-	261
-	-	-	-	-	-	-	-	-	-	-	-	262
-	-	-	-	-	-	-	-	-	-	-	-	263
199,52	139,26	12,52	9,19	93,75	6,35	13,33	7,67	2,95	0,43	9,18	-	264
1070,68	634,06	73,05	145,69	162,35	95,48	94,92	434,65	8,66	27,71	48,55	3,31	265
868,05	451,20	75,12	122,77	29,68	138,45	66,40	431,35	42,85	0,28	20,72	59,05	266
758,71	458,60	48,96	139,39	22,37	116,86	72,57	446,89	11,59	0,48	59,74	-	267
926,11	447,27	89,01	113,94	33,56	103,37	63,12	423,51	59,45	0,17	-	90,40	268
692,47	428,91	62,47	129,19	36,92	116,71	24,28	383,50	37,01	15,19	-	118,75	269
787,14	445,61	64,66	161,71	33,29	79,07	40,66	425,33	55,61	-	-	174,60	270
504,36	393,69	58,12	64,47	44,16	191,62	6,37	300,25	-	45,43	-	7,61	271
591,38	338,04	90,42	57,99	25,56	53,80	26,71	233,12	14,88	-	63,33	-	272
835,59	444,70	73,86	121,68	30,54	107,58	59,43	418,76	41,20	2,31	19,18	65,42	273
-	-	-	-	-	-	-	-	-	-	-	-	274
392,76	294,33	10,38	94,86	38,77	91,85	53,07	321,95	-	65,76	69,62	-	275
379,76	280,81	9,67	95,86	13,78	57,63	102,45	267,85	-	65,01	64,18	-	276

3. Kreis- und
noch: 3.1 Ausgaben, Zuschuß- und Deckungsbedarf

Lfd. Nr.	Gebietskörperschaft	Einwohner am 30.6.1973	Bruttoausgaben					Bereinigte Ausgaben (Bereinigter Finanz- bedarf)
			insgesamt	darunter				
				Außer- ordent- liche Ausgaben	Personal- ausgaben für Beamte und Angestellte	Investi- tionen 1)		
			1 000 DM	DM je Einwohner				
NOCH KREIS REES								
277	HALDERN	3 968	1 693	426,66	9,32	-	172,38	426,41
278	HAMMINKELN	5 434	2 440	485,83	209,42	-	184,21	483,81
279	AMTSANGEHÖRIGE GEMEINDEN MIT WENIGER ALS 3 000 EINWOHNERN	21 203	9 863	465,17	182,47	0,14	213,79	461,44
280	ZUSAMMEN	35 460	16 504	465,35	158,80	0,08	207,21	462,56
281	AEMTER	35 466	5 696	160,60	7,33	84,42	15,28	159,76
282	AMTSANGEHÖRIGE GEMEIN- DEN UND AEMTER	35 466	22 200	625,95	166,13	84,50	222,49	622,31
283	KREIS	121 539	35 565	292,62	30,24	66,27	31,45	284,40
284	INSGESAMT	121 539	138 960	1143,34	301,93	163,13	365,21	1123,10
RHEIN-WUPPER-KREIS								
285	AMTSFREIE GEMEINDEN MIT 10 000 UND MEHR EINWOHNERN	209 937	214 379	1021,16	404,52	137,90	355,29	1010,65
286	DAVON BURSCHIED, STADT	16 014	18 022	1125,39	482,52	117,77	332,52	1124,89
287	HUECKESWAGEN, STADT	15 063	16 053	1065,72	500,43	92,54	382,26	1065,26
288	LANGENFELD -RHEINLAND-,STADT	47 439	45 659	966,69	246,89	147,87	221,00	949,85
289	LEICHLINGEN -RHEINLAND-,STADT	20 565	18 996	923,71	377,78	141,60	362,17	911,99
290	MONHEIM, STADT	41 777	51 238	1226,46	679,56	153,77	633,51	1221,53
291	OPLADEN, STADT	44 913	38 330	853,43	215,66	148,98	210,01	844,37
292	RADEVORRWALD, STADT	24 166	25 881	1070,97	500,74	108,75	400,40	1048,70
293	AMTSFREIE GEMEINDEN MIT 3 000 BIS UNTER 10 000 EINWOHNERN	10 728	6 257	583,24	244,69	70,75	249,35	548,94
294	DAVON BERGISCH-NEUKIRCHEN, STADT	6 477	4 406	680,25	323,61	86,00	302,76	627,76
295	WITZHELDEN	4 251	1 851	435,43	124,44	47,52	167,96	428,84
296	AMTSFREIE GEMEINDEN MIT WENIGER ALS 3 000 EINWOHNERN	1 943	1 171	602,68	62,79	126,09	126,61	470,41
297	ZUSAMMEN	222 608	221 807	996,40	393,83	134,56	348,19	983,68
298	AMTSANGEHÖRIGE GEMEINDEN MIT 10 000 UND MEHR EINWOHNERN WERMELSKIRCHEN, STADT	27 714	19 624	706,09	256,59	33,63	228,77	704,37
299	AMTSANGEHÖRIGE GEMEINDEN MIT 3 000 BIS UNTER 10 000 EINWOHNERN	7 842	3 771	460,87	187,07	17,73	201,10	469,40
300	DAVON DAERJNCHAUSEN	4 812	2 126	441,81	161,89	18,70	195,76	428,10
301	DHUENN	3 030	1 645	542,90	227,06	16,17	209,57	534,98
302	AMTSANGEHÖRIGE GEMEINDEN MIT WENIGER ALS 3 000 EINWOHNERN	-	-	-	-	-	-	-
303	ZUSAMMEN	35 556	23 395	657,98	241,25	30,12	222,66	652,55
304	AEMTER	35 556	4 206	118,29	-	81,06	0,98	117,34
305	AMTSANGEHÖRIGE GEMEIN- DEN UND AEMTER	35 556	27 601	776,27	241,25	111,18	223,65	769,88
306	KREIS	258 164	62 378	241,62	30,47	58,37	28,30	229,78
307	INSGESAMT	258 164	311 786	1207,71	403,29	189,71	359,33	1184,02

ANMERKUNGEN S. XI

Gemeindeergebnisse

und Mehreinnahmen bzw. Mehrausgaben

Eigen- ausgaben (Reiner Finanz- bedarf)	Zuschußbedarf						Deckungs- bedarf 2)	Mehreinnahmen bzw. Mehrausgaben				Lfd. Nr.
	insgesamt	darunter						der ordentlichen Rechnung 4)	der außerordentlichen Rechnung		Lfd. Nr.	
		All- gemeine Ver- waltung	Schulen	Soziale Angelegen- heiten und Gesund- heits- pflege 3)	Bau- und Wohnungs- wesen	Öffent- liche Einrich- tungen			Mehr-			
								einnahmen	ausgaben	einnahmen		
DM je Einwohner												
375,25	348,54	10,84	112,15	89,97	123,24	10,08	432,21	-	51,66	95,26	-	277
417,19	266,84	10,67	21,52	23,74	99,56	40,30	289,84	-	76,74	55,76	-	278
390,56	225,39	12,07	89,61	15,47	77,35	26,84	262,60	7,97	43,53	30,14	33,01	279
391,45	253,12	11,39	91,72	24,84	83,18	37,39	286,47	4,77	52,47	46,02	19,74	280
154,85	124,71	32,68	1,52	13,34	25,88	8,21	2,58-	3,27	1,13	2,11	3,47	281
546,30	377,83	44,07	93,24	38,18	109,06	45,59	283,88	8,04	53,60	48,13	23,21	282
211,52	174,72	22,77	25,37	96,77	20,40	3,48	21,75	-	0,55	24,82	-	283
962,70	599,91	87,93	138,75	129,54	128,42	58,87	401,15	31,52	17,83	52,45	53,10	284
907,22	468,94	53,62	146,72	56,90	82,18	69,37	466,23	9,64	22,24	45,99	7,33	285
1081,99	471,84	46,21	114,15	46,21	159,86	60,82	585,36	0,06	32,72	117,21	-	286
971,25	401,51	46,94	119,03	30,14	80,53	47,67	365,66	48,53	-	-	9,36	287
909,53	520,25	55,31	133,56	76,48	91,42	86,87	562,72	0,17	14,69	-	6,64	288
845,08	471,38	83,93	141,94	47,02	73,96	72,55	468,66	-	35,35	-	52,66	289
988,63	413,96	49,79	143,36	50,65	28,15	80,36	342,94	30,69	-	130,05	-	290
795,74	493,89	53,41	179,75	58,67	76,04	63,90	488,90	0,02	36,05	30,73	-	291
866,31	454,94	40,55	159,94	58,14	125,38	42,66	429,49	-	45,64	39,89	-	292
500,75	331,64	51,36	62,83	101,98	60,59	25,26	350,39	6,90	-	7,55	15,94	293
555,66	350,01	39,99	62,37	115,64	62,99	26,71	396,17	4,48	-	12,51	-	294
417,78	304,16	68,69	63,51	81,16	56,93	23,05	280,64	10,59	-	-	40,23	295
440,04	363,36	96,24	49,92	47,35	112,20	53,53	353,06	-	39,11	115,29	-	296
983,55	461,41	53,88	141,84	58,99	81,40	67,10	459,66	9,42	21,32	44,74	7,68	297
621,56	308,87	4,58	122,57	11,84	63,07	85,44	474,99	45,03	-	-	12,88	298
434,71	229,15	13,39	49,86	49,86	44,63	66,56	321,98	38,00	-	60,06	13,90	299
392,77	227,97	13,72	56,94	43,02	46,73	67,96	343,93	20,57	-	-	22,65	300
501,32	231,02	12,87	38,61	60,73	50,83	64,36	287,13	65,68	-	155,45	-	301
-	-	-	-	-	-	-	-	-	-	-	-	302
540,35	291,29	6,52	106,54	20,22	59,01	81,28	441,25	43,48	-	13,25	13,11	303
116,91	96,05	40,78	3,29	8,63	23,17	0,13-	8,85-	7,48	-	-	-	304
697,27	387,33	47,31	109,83	28,86	82,18	81,14	432,39	50,96	-	13,25	13,11	305
197,20	131,58	14,65	5,95	88,88	16,81	2,34	13,27	0,34	-	11,64	-	306
1155,10	582,78	67,63	143,37	143,72	98,31	71,38	469,17	15,49	18,38	52,04	8,43	307

Gemeindeergebnisse
und Mehreinnahmen bzw. Mehrausgaben

Eigen- ausgaben (keiner Finanz- bedarf)	Zuschußbedarf						Deckungs- bedarf 2)	Mehreinnahmen bzw. Mehrausgaben				Lfd. Nr.
	insgesamt	darunter						der ordentlichen Rechnung 4)		der außerordentlichen Rechnung		
		All- gemeine Ver- waltung	Schulen	Soziale Angelegen- heiten und Gesund- heits- pflege 3)	Bau- und Wohnungs- wesen	Öffent- liche Einrich- tungen		Mehr-				
								einnahmen	ausgaben	einnahmen	ausgaben	
DM je Einwohner												
1537,07	850,55	96,46	137,27	160,04	162,52	150,31	564,67	0,32	32,20	-	42,59	308
1467,96	771,00	55,93	144,68	258,35	114,40	88,73	725,94	0,01	4,57	106,92	-	309
1210,42	653,91	78,91	118,97	170,96	92,25	81,49	498,81	0,65	33,51	3,98	-	310
1436,87	766,86	68,41	138,60	222,50	120,49	100,24	652,35	0,19	15,42	66,54	8,85	311
1132,19	507,90	81,57	134,08	39,80	121,24	92,66	610,88	-	139,28	-	113,37	312
-	-	-	-	-	-	-	-	-	-	-	-	313
-	-	-	-	-	-	-	-	-	-	-	-	314
1132,19	507,90	81,57	134,08	39,80	121,24	92,66	610,88	-	139,28	-	113,37	315
587,95	259,03	11,02	91,06	31,02	66,79	58,11	316,24	6,89	9,87	100,03	-	316
566,42	351,73	13,96	91,97	43,89	145,39	57,10	475,88	5,10	-	297,47	-	317
447,81	172,68	10,25	63,27	32,99	54,08	19,15	240,88	23,12	-	24,67	-	318
727,53	197,07	13,28	83,27	16,55	8,61	90,11	223,43	-	17,55	9,62	-	319
614,65	295,64	6,54	122,84	28,47	62,49	66,34	298,86	-	22,65	40,02	-	320
740,22	258,03	9,80	103,96	29,79	65,05	43,95	444,50	11,54	55,98	126,79	45,58	321
472,71	283,27	6,51	146,54	15,77	49,95	60,32	625,87	-	192,08	193,52	-	322
495,01	269,85	12,68	93,65	23,61	104,42	32,32	353,67	-	68,14	125,81	-	323
837,88	389,05	16,83	105,24	81,64	130,01	45,27	771,72	-	74,87	-	161,93	324
683,71	346,39	13,79	94,84	87,61	67,09	87,61	474,19	9,42	-	-	125,44	325
729,25	266,26	6,41	93,56	16,34	81,06	66,97	359,50	-	68,89	302,47	-	326
1245,58	315,27	8,64	185,12	19,04	56,54	46,92	472,52	98,15	-	32,39	-	327
654,69	236,44	9,43	101,79	19,44	52,07	41,82	387,02	-	14,49	336,48	-	328
696,49	207,25	8,80	91,59	9,97	40,18	26,40	299,48	-	47,49	9,54	-	329
1657,42	124,15	6,82	41,15	20,22	41,15	38,80	404,42	33,15	-	-	275,34	330
316,06	114,79	7,93	32,57	20,39	59,47	19,25	220,62	-	10,48	299,07	-	331
605,93	243,81	14,83	106,05	39,03	24,57	61,62	330,13	84,15	31,90	100,65	58,45	332
666,96	256,48	10,92	99,56	31,48	60,25	51,45	382,63	19,59	36,02	113,56	30,78	333
187,82	156,76	39,36	20,74	12,01	38,53	6,51	0,65	0,71	1,34	1,05	3,11	334
854,73	413,25	50,78	120,30	43,49	98,78	57,97	383,28	20,30	37,36	114,63	33,88	335
238,77	187,45	18,86	22,47	104,64	21,77	4,27	62,68	4,04	-	20,71	-	336
1122,96	610,73	72,46	144,23	147,73	122,94	65,92	470,10	22,19	48,17	123,18	42,31	337
991,15	472,55	53,05	147,35	51,64	94,91	65,70	351,76	15,76	48,62	75,08	0,13	338

noch: 3.1 Ausgaben, Zuschuß- und Deckungsbedarf

Lfd. Nr.	Gebietskörperschaft	Einwohner an 30.6.1973	Bruttoausgaben				Bereinigte Ausgaben (Bereinigter Finanzbedarf)	
			insgesamt	darunter				
				Außerordentliche Ausgaben	Personalausgaben für Beamte und Angestellte	Investitionen 1)		
			1 000 DM	DM je Einwohner				
NOCH KREIS EUSKIRCHEN								
339	DAVON ERFTSTADT, STADT	40 451	42 569	1052,36	414,03	139,16	323,38	1041,78
340	EUSKIRCHEN, STADT	43 461	58 114	1337,15	580,36	126,23	515,40	1314,86
341	MUENSTEREIFEL, BAD, STADT	14 008	21 693	1548,62	698,60	165,05	531,27	1538,26
342	WEILERSWIST	11 644	10 172	873,58	420,82	114,60	281,86	866,63
343	ZUELPICH, STADT	16 344	17 809	1089,64	288,91	198,67	331,86	1085,66
344	MECHERNICH	21 246	21 559	1014,73	315,68	106,80	287,02	1011,01
345	SCHLEIDEN, STADT	11 800	17 939	1520,25	702,37	193,22	497,80	1514,41
346	AMTSFREIE GEMEINDEN MIT 3 000 BIS UNTER 10 000 EINWOHNERN	35 560	44 556	1252,98	482,20	145,78	415,52	1236,22
347	DAVON BLANKENHEIM	7 437	10 174	1368,02	458,52	162,43	476,81	1351,35
348	DAHLEM	3 943	5 512	1397,92	661,43	152,93	568,35	1393,61
349	HELLENTHAL	8 743	8 682	993,36	312,81	123,80	339,36	986,38
350	KALL	9 587	13 681	1428,08	701,57	145,62	450,42	1420,46
351	NETTERSHEIM	5 860	6 507	1110,41	285,67	152,90	291,47	1055,63
352	AMTSFREIE GEMEINDEN MIT WENIGER ALS 3 000 EINWOHNERN	-	-	-	-	-	-	-
353	ZUSAMMEN	194 514	234 411	1205,11	480,79	142,02	402,94	1192,61
354	AMTSANGEHOERIGE GEMEINDEN MIT 10 000 UND MEHR EINWOHNERN	-	-	-	-	-	-	-
355	AMTSANGEHOERIGE GEMEINDEN MIT 3 000 BIS UNTER 10 000 EINWOHNERN	-	-	-	-	-	-	-
356	AMTSANGEHOERIGE GEMEINDEN MIT WENIGER ALS 3 000 EINWOHNERN	-	-	-	-	-	-	-
357	ZUSAMMEN	-	-	-	-	-	-	-
358	AEMTER	-	-	-	-	-	-	-
359	AMTSANGEHOERIGE GEMEINDEN UND AEMTER	-	-	-	-	-	-	-
360	KREIS	194 514	68 491	352,11	65,36	84,67	76,87	343,67
361	INSGESAMT	194 514	302 902	1557,22	546,16	226,69	479,81	1536,28
KREIS KOELN								
362	AMTSFREIE GEMEINDEN MIT 10 000 UND MEHR EINWOHNERN	267 631	361 174	1349,67	604,11	162,87	489,39	1341,97
363	DAVON BRUEHL, STADT	42 798	46 513	1086,80	392,00	164,91	308,99	1086,80
364	FRECHEN, STADT	31 810	35 992	1131,47	450,55	137,25	433,01	1127,66
365	BRAUWILER	15 233	16 283	1068,93	544,28	94,01	566,27	1068,93
366	HUERTH	53 176	66 951	1259,05	449,43	210,00	262,20	1249,08
367	LOFVENICH	27 414	45 269	1651,31	1049,87	139,20	949,04	1636,13
368	RODENKIRCHEN -HEZ. KOELN-	43 953	67 422	1534,06	632,01	176,02	514,99	1523,16
369	WESSELING	26 920	52 509	1950,56	958,40	186,92	693,54	1950,45
370	PULHEIM	13 904	21 037	1513,02	961,25	115,72	734,11	1503,09
371	SINNFERSDORF	12 396	9 198	742,01	280,17	110,28	311,87	711,84
372	AMTSFREIE GEMEINDEN MIT 3 000 BIS UNTER 10 000 EINWOHNERN STOMMELN	6 642	8 160	1228,55	643,18	88,98	613,22	1228,40

ANMERKUNGEN S. XX

Gemeindeergebnisse
und Mehreinnahmen bzw. Mehrausgaben

Eigen- ausgaben (Reiner Finanz- bedarf)	Zuschußbedarf						Deckungs- bedarf 2)	Mehreinnahmen bzw. Mehrausgaben				Lfd. Nr.
	insgesamt	darunter						der ordentlichen Rechnung 4)	der außerordentlichen Rechnung		Lfd. Nr.	
		All- gemeine Ver- waltung	Schulen	Soziale Angelegen- heiten und Gesund- heits- pflege 3)	Bau- und Wohnungs- wesen	Öffent- liche Einrich- tungen		Mehr-				
								einnahmen	ausgaben	einnahmen		
DM je Einwohner												
943,66	320,91	43,88	133,27	46,40	46,30	14,14	219,10	24,03	-	12,19	-	339
1059,94	477,05	40,17	158,58	55,18	99,63	64,91	443,69	35,25	-	120,94	-	340
1259,92	684,89	76,31	171,54	38,83	187,68	123,50	478,37	0,07	205,31	88,95	-	341
755,50	357,95	49,38	90,95	52,30	48,18	73,51	287,27	-	51,44	107,35	-	342
942,55	502,69	44,60	152,47	81,38	118,09	40,08	391,34	-	100,71	183,61	-	343
869,06	559,49	61,19	156,08	37,56	110,61	121,25	345,67	-	108,07	32,38	-	344
1099,83	638,47	105,00	158,39	55,34	119,75	104,58	337,46	-	26,44	-	1,69	345
973,31	661,84	93,25	147,53	49,55	152,42	114,65	340,83	0,08	112,88	47,55	0,11	346
1042,36	767,51	102,19	157,32	79,74	183,54	140,78	302,54	-	120,21	18,15	-	347
1174,23	663,96	83,95	187,93	39,56	144,31	82,93	338,57	0,51	159,02	-	1,01	348
709,61	585,81	68,99	96,80	48,74	184,21	93,02	361,21	-	42,45	1,49	-	349
1063,47	624,84	99,06	169,31	36,12	121,61	117,33	384,03	0,10	144,15	160,13	-	350
996,42	700,17	114,85	147,95	41,13	121,33	130,72	289,93	-	126,45	1,54	-	351
-	-	-	-	-	-	-	-	-	-	-	-	352
987,81	507,15	60,40	147,38	51,26	105,42	74,65	349,76	12,89	60,37	70,05	0,12	353
-	-	-	-	-	-	-	-	-	-	-	-	354
-	-	-	-	-	-	-	-	-	-	-	-	355
-	-	-	-	-	-	-	-	-	-	-	-	356
-	-	-	-	-	-	-	-	-	-	-	-	357
-	-	-	-	-	-	-	-	-	-	-	-	358
-	-	-	-	-	-	-	-	-	-	-	-	359
273,33	176,39	26,61	20,64	77,64	34,42	5,81	23,41	-	2,80	26,52	-	360
1261,13	683,54	87,01	168,02	128,91	139,84	80,46	373,18	12,89	63,17	96,56	0,12	361
1209,85	494,89	63,62	172,30	53,63	94,11	71,10	575,18	7,13	21,54	94,15	55,04	362
1006,73	491,19	62,22	148,68	52,34	116,53	58,90	543,81	-	20,94	11,92	-	363
1026,50	452,53	47,22	124,80	55,49	97,23	69,25	566,33	-	6,35	-	42,79	364
877,77	403,14	40,44	166,68	56,65	61,64	59,34	350,10	-	8,27	-	95,32	365
1151,33	477,19	68,58	155,31	74,32	86,41	51,70	596,87	-	36,13	-	87,43	366
1425,66	499,12	40,31	181,62	47,24	128,51	63,17	586,42	-	61,61	-	42,61	367
1287,49	675,98	64,57	277,88	32,35	101,82	105,30	698,93	31,95	0,02	477,09	-	368
1886,81	611,26	119,87	193,28	67,56	69,06	87,22	837,89	12,44	-	-	205,94	369
1406,50	341,43	59,26	83,07	48,04	79,83	58,76	274,09	0,07	66,89	267,26	-	370
597,45	321,23	48,56	115,04	30,66	41,71	46,47	193,37	13,63	-	-	44,85	371
1205,06	310,15	41,70	134,60	64,29	7,82	20,63	226,59	-	5,57	-	-	372

noch: 3.1 Ausgaben, Zuschuß- und Deckungsbedarf

Lfd. Nr.	Gebietskörperschaft	Einwohner am 30.6.1973	Bruttoausgaben					Bereinigte Ausgaben (Bereinigter Finanzbedarf)
			insgesamt	darunter				
				Außerordentliche Ausgaben	Personalausgaben für Beamte und Angestellte	Investitionen 1)		
			1 000 DM	DM je Einwohner				
NOCH KREIS KOELN								
373	AMTSFREIE GEMEINDEN MIT WENIGER ALS 3 000 EINWOHNERN	-	-	-	-	-	-	-
374	ZUSAMMEN	274 243	369 334	1346,74	605,06	161,08	492,39	1339,22
375	AMTSANGEHÖRIGE GEMEINDEN MIT 10 000 UND MEHR EINWOHNERN	-	-	-	-	-	-	-
376	AMTSANGEHÖRIGE GEMEINDEN MIT 3 000 BIS UNTER 10 000 EINWOHNERN	-	-	-	-	-	-	-
377	AMTSANGEHÖRIGE GEMEINDEN MIT WENIGER ALS 3 000 EINWOHNERN	-	-	-	-	-	-	-
378	ZUSAMMEN	-	-	-	-	-	-	-
379	AEMTER	-	-	-	-	-	-	-
380	AMTSANGEHÖRIGE GEMEINDEN UND AEMTER	-	-	-	-	-	-	-
381	KREIS	274 243	84 357	307,60	57,03	70,39	53,09	292,62
382	INSGESAMT	274 243	453 691	1654,34	662,08	231,46	545,48	1631,84
OBERBERGISCHER KREIS								
383	AMTSFREIE GEMEINDEN MIT 10 000 UND MEHR EINWOHNERN	121 123	162 001	1337,49	625,30	145,60	479,68	1303,78
384	DAVON BERGNEUSTADT, STADT	17 906	14 710	821,51	248,91	125,10	219,76	817,94
385	GUMMERSBACH, STADT	45 447	57 109	1256,61	566,40	131,47	348,36	1190,73
386	NUEMBRECHT	10 428	15 008	1439,20	695,05	146,53	678,75	1395,09
387	REICHSHOF	15 226	24 473	1607,32	870,22	127,81	749,05	1597,60
388	WALDRHOEL, STADT	14 208	20 297	1428,56	772,31	143,86	663,57	1412,37
389	WIEHL	17 908	30 404	1697,79	785,63	217,89	581,97	1687,35
390	AMTSFREIE GEMEINDEN MIT 3 000 BIS UNTER 10 000 EINWOHNERN	33 653	30 368	902,39	281,52	151,28	254,93	894,24
391	DAVON GIMRORN	5 272	4 131	783,57	241,46	145,86	233,12	777,69
392	MARIENHEIDE	9 536	10 178	1067,32	459,84	154,57	312,71	1061,14
393	MORSBACH	9 387	9 005	959,31	330,03	141,37	360,50	950,36
394	KUENDEROTH	9 458	7 054	745,62	75,91	160,82	104,04	735,25
395	AMTSFREIE GEMEINDEN MIT WENIGER ALS 3 000 EINWOHNERN	-	-	-	-	-	-	-
396	ZUSAMMEN	154 776	192 369	1242,89	550,55	146,83	430,81	1214,74
397	AMTSANGEHÖRIGE GEMEINDEN MIT 10 000 UND MEHR EINWOHNERN	-	-	-	-	-	-	-
398	AMTSANGEHÖRIGE GEMEINDEN MIT 3 000 BIS UNTER 10 000 EINWOHNERN	-	-	-	-	-	-	-
399	AMTSANGEHÖRIGE GEMEINDEN MIT WENIGER ALS 3 000 EINWOHNERN	-	-	-	-	-	-	-
400	ZUSAMMEN	-	-	-	-	-	-	-
401	AEMTER	-	-	-	-	-	-	-
402	AMTSANGEHÖRIGE GEMEINDEN UND AEMTER	-	-	-	-	-	-	-

ANMERKUNGEN S. XX

Lfd. Nr.	Gebietskörperschaft	Einwohner am 30.6.1973	Bruttoausgaben					Bereinigte Ausgaben (Bereinigter Finanz- bedarf)
			insgesamt	darunter				
				Außer- ordent- liche Ausgaben	Personal- ausgaben für Beamte und Angestellte	Investi- tionen 1)		
1 000 DM	DM je Einwohner							
NOCH OBERBERGISCHER KREIS								
403	KREIS	154 776	49 235	318,10	55,56	79,67	20,58	309,55
404	INSGESAMT	154 776	241 604	1560,99	606,11	226,50	451,39	1524,29
RHEINISCH-BERGISCHER KREIS								
405	AMTSFREIE GEMEINDEN MIT 10 000 UND MEHR EINWOHNERN	258 401	288 313	1115,76	523,11	132,56	420,72	1104,83
406	DAVON BENSBERG, STADT	45 501	59 749	1313,14	648,51	136,88	664,82	1305,95
407	BERGISCH GLADBACH, STADT	51 845	61 837	1192,73	548,35	159,67	516,27	1191,20
408	PORZ AM RHEIN, STADT	81 552	96 224	1179,91	598,43	139,49	344,27	1154,40
409	WIPPERFUERTH, STADT	13 939	17 738	1272,54	665,76	112,92	565,68	1271,61
410	LINDLAR	13 043	11 845	908,15	333,90	113,16	281,53	904,32
411	ODENTHAL	15 105	10 854	716,57	236,88	89,57	182,65	712,28
412	OVERATH	17 218	12 392	719,71	244,63	112,27	133,58	719,19
413	ROESRATH	20 198	17 674	875,04	346,92	100,75	346,92	866,52
414	AMTSFREIE GEMEINDEN MIT 3 000 BIS UNTER 10 000 EINWOHNERN KLUEPPELBERG	7 679	4 035	525,46	76,96	92,33	90,77	515,43
415	AMTSFREIE GEMEINDEN MIT WENIGER ALS 3 000 EINWOHNERN	-	-	-	-	-	-	-
416	ZUSAMMEN	266 080	292 348	1098,72	510,23	131,40	411,20	1087,82
417	AMTSANGEHOERIG GEMEINDEN MIT 10 000 UND MEHR EINWOHNERN	-	-	-	-	-	-	-
418	AMTSANGEHOERIGE GEMEINDEN MIT 3 000 BIS UNTER 10 000 EINWOHNERN	15 198	14 660	964,60	468,48	25,99	395,71	958,55
419	DAVON ENGELSKIRCHEN	8 079	12 261	1517,64	841,07	41,96	649,83	1508,97
420	KUERTEN	7 119	2 399	336,99	45,65	7,87	107,32	333,90
421	AMTSANGEHOERIGE GEMEINDEN MIT WENIGER ALS 3 000 EINWOHNERN	9 069	3 560	392,55	70,35	-	67,59	391,88
422	ZUSAMMEN	24 267	18 220	750,81	319,69	16,28	273,09	746,78
423	AEMTER	24 267	8 375	345,12	103,19	89,34	82,58	316,03
424	AMTSANGEHOERIGE GEMEIN- DEN UND AEMTER	24 267	26 595	1095,93	422,88	105,62	355,67	1062,80
425	KREIS	290 347	72 284	248,96	8,08	68,50	15,60	239,91
426	INSGESAMT	290 347	391 227	1347,45	511,01	197,75	422,16	1325,63
RHEIN-SIEGKREIS								
427	AMTSFREIE GEMEINDEN MIT 10 000 UND MEHR EINWOHNERN	391 101	400 002	1022,76	436,16	137,15	339,43	1007,91
428	DAVON ALTFER	15 659	11 375	726,42	246,82	114,44	228,49	692,96
429	AUGUSTIN, SANKT	39 118	59 115	1511,20	884,78	158,88	455,44	1460,81
430	BORNHEIM	32 121	24 809	772,36	238,41	110,30	231,25	769,40
431	BITORF	15 011	17 295	1152,16	356,74	271,07	376,39	1145,49
432	HENNEF -SIEG-	26 949	22 249	825,60	202,35	122,01	234,11	814,87
433	HONNEF RAD, STADT	20 684	19 741	954,41	332,91	123,53	337,17	944,98

ANMERKUNGEN S. XX

Gemeindergebnisse
und Mehreinnahmen bzw. Mehrausgaben

Eigen- ausgaben (Reiner Finanz- bedarf)	Zuschußbedarf						Deckungs- bedarf 2)	Mehreinnahmen bzw. Mehrausgaben				Lfd. Nr.
	insgesamt	darunter						der ordentlichen Rechnung 4)		der außerordentlichen Rechnung		
		All- gemeine Ver- waltung	Schulen	Soziale Angelegen- heiten und Gesund- heits- pflege 3)	Bau- und Wohnungs- wesen	Öffent- liche Einrich- tungen		Mehr-				
								einnahmen	ausgaben	einnahmen	ausgaben	
DM je Einwohner												
247,98	131,81	20,63	17,90	58,19	18,16	3,50	1,13-	23,00	-	3,20	-	403
1220,79	635,34	73,66	178,44	88,95	159,93	63,00	410,76	28,21	53,31	57,09	64,03	404
974,73	408,22	54,11	126,45	41,03	81,99	62,86	411,75	41,76	9,87	28,71	21,60	405
1222,37	440,25	54,00	174,08	37,30	97,76	28,48	429,38	22,15	-	46,59	-	406
1050,82	466,60	56,30	140,19	47,62	104,25	75,26	542,12	0,27	-	47,28	-	407
954,96	379,11	68,17	90,09	51,10	57,61	85,03	391,59	105,01	0,07	-	59,08	408
1226,06	448,88	55,46	138,39	43,04	115,58	54,95	495,60	0,07	100,44	-	49,79	409
706,97	407,04	40,86	131,72	26,14	81,88	44,16	336,89	-	44,08	41,94	-	410
695,93	304,20	30,72	97,12	19,93	92,42	30,72	243,36	42,30	-	17,48	-	411
610,12	319,32	34,67	126,50	31,07	53,78	43,73	267,28	32,81	-	118,31	-	412
820,13	430,04	33,67	140,95	24,31	80,95	76,89	358,25	0,05	28,22	-	3,47	413
448,11	407,61	39,72	157,83	38,16	74,75	39,85	355,20	-	47,92	83,87	-	414
-	-	-	-	-	-	-	-	-	-	-	-	415
959,53	408,20	53,69	127,36	40,94	81,78	62,20	409,54	40,56	10,97	30,30	20,98	416
-	-	-	-	-	-	-	-	-	-	-	-	417
626,66	299,25	9,41	189,50	20,27	56,13	27,96	435,32	20,86	115,41	26,06	-	418
903,45	432,85	12,25	237,78	26,86	120,06	45,92	637,33	-	217,11	32,92	-	419
312,54	147,63	6,18	134,71	12,78	16,42-	7,59	206,07	44,53	-	18,26	-	420
343,59	279,41	10,92	138,82	18,86	98,03	12,02	378,76	2,32	80,71	147,20	-	421
520,87	291,84	9,97	170,56	19,74	71,78	22,01	414,18	13,93	102,44	71,33	-	422
301,85	152,47	41,08	2,31	8,94	29,38	34,82	15,45	5,60	19,78	111,72	-	423
822,72	444,31	51,06	172,87	28,68	101,17	56,83	429,64	19,53	122,22	183,05	-	424
207,36	158,98	24,96	9,60	91,47	23,90	1,85	14,69	-	0,53	8,10	-	425
1155,46	570,20	78,44	140,76	131,39	107,30	63,60	425,91	38,80	20,80	51,17	19,23	426
845,94	446,81	49,76	129,97	45,28	97,05	60,64	407,32	0,66	30,77	94,49	4,62	427
557,51	388,53	56,84	67,31	33,91	108,69	70,06	312,09	5,05	0,06	48,22	-	428
1187,82	404,93	32,41	149,98	35,84	50,31	74,08	307,22	-	35,35	93,77	-	429
666,23	426,61	66,12	108,25	39,76	106,00	67,49	365,56	5,45	-	181,56	-	430
981,35	506,96	56,29	130,30	50,76	151,64	84,20	469,72	-	56,29	226,43	-	431
688,23	450,67	39,74	144,64	20,85	112,62	52,10	382,24	0,04	50,32	129,80	-	432
791,24	447,46	52,70	96,84	47,52	160,41	69,28	566,31	-	43,90	113,23	-	433

Lfd. Nr.	Gebietskörperschaft	Einwohner am 30.6.1973	Bruttoausgaben					Bereinigte Ausgaben (Bereinigter Finanz- bedarf)
			insgesamt	darunter				
				Außer- ordent- liche Ausgaben	Personal- ausgaben für Beamte und Angestellte	Investi- tionen 1)		
1 000 DM	DM je Einwohner							
NOCH RHEIN-SIEGKREIS								
434	KOENIGSWINTER, STADT	33 313	30 072	902,71	339,27	150,75	233,90	886,11
435	LOHMAR	20 311	12 561	618,43	171,38	103,05	204,22	606,42
436	NEUNKIRCHEN-SEELSCHIED	11 740	7 750	660,14	211,50	84,33	275,72	646,42
437	NIEDERKASSEL	23 207	16 463	709,40	256,35	85,58	283,49	696,73
438	RHEINBACH, STADT	20 344	22 409	1101,50	492,68	107,99	414,77	1099,69
439	SIEGBURG, STADT	35 407	51 538	1455,59	716,13	208,49	287,71	1439,38
440	SWISTTAL	10 741	14 705	1369,05	657,48	82,21	906,71	1338,98
441	TRDISDORF, STADT	55 828	65 866	1179,80	606,76	139,54	509,26	1174,95
442	WACHTBERG	13 362	9 639	721,37	227,81	106,72	235,97	715,99
443	WINDECK	17 336	14 415	832,95	241,59	139,20	190,28	826,94
444	AMTSFREIE GEMEINDEN MIT 3 000 BIS UNTER 10 000 EINWOHNERN	25 188	17 929	711,81	137,37	114,38	209,90	704,98
445	DAVON MECKENHEIM, STADT	9 987	8 568	857,92	227,00	126,66	324,62	849,40
446	MUCH	8 261	5 423	656,46	53,50	99,14	119,60	653,31
447	RUPPICHTEROTH	6 940	3 938	567,44	108,21	114,84	152,39	558,65
448	AMTSFREIE GEMEINDEN MIT WENIGER ALS 3 000 EINWOHNERN	-	-	-	-	-	-	-
449	ZUSAMMEN	416 289	417 931	1003,94	418,08	135,77	331,59	989,58
450	AMTSANGEHOERIGE GEMEINDEN MIT 10 000 UND MEHR EINWOHNERN	-	-	-	-	-	-	-
451	AMTSANGEHOERIGE GEMEINDEN MIT 3 000 BIS UNTER 10 000 EINWOHNERN	-	-	-	-	-	-	-
452	AMTSANGEHOERIGE GEMEINDEN MIT WENIGER ALS 3 000 EINWOHNERN	-	-	-	-	-	-	-
453	ZUSAMMEN	-	-	-	-	-	-	-
454	AEMTER	-	-	-	-	-	-	-
455	AMTSANGEHOERIGE GEMEIN- DEN UND AEMTER	-	-	-	-	-	-	-
456	KREIS	416 289	116 872	280,75	51,16	64,87	29,75	268,63
457	INSGESAMT	416 289	534 803	1284,69	469,25	200,64	361,35	1258,21
KREIS AACHEN								
458	AMTSFREIE GEMEINDEN MIT 10 000 UND MEHR EINWOHNERN	283 294	212 360	749,61	197,97	139,75	179,95	729,75
459	DAVON ALSDORF, STADT	48 205	31 958	662,96	96,40	150,71	110,94	619,25
460	HAESWEILER	23 919	15 140	632,97	211,51	111,58	231,41	625,24
461	ESCHWEILER, STADT	54 756	44 619	814,87	233,65	156,86	141,85	792,33
462	HERZOGENRATH, STADT	42 587	27 899	655,11	194,64	102,36	232,84	644,87
463	MONSCHAU, STADT	10 959	13 249	1208,96	387,35	155,31	371,29	1184,96
464	SIMMERATH	11 544	8 797	758,75	251,77	120,58	237,62	753,32
465	STOLBERG -RHLD.-, STADT	57 245	45 397	793,03	217,33	140,40	196,19	780,12
466	WUERSELEN, STADT	34 029	25 301	743,51	167,24	163,71	128,10	725,88
467	AMTSFREIE GEMEINDEN MIT 3 000 BIS UNTER 10 000 EINWOHNERN ROETGEN	4 999	2 905	581,12	135,03	120,62	179,84	579,32

ANMERKUNGEN S. 21

Gemeindergebnisse
und Mehreinnahmen bzw. Mehrausgaben

Eigen- ausgaben (Reiner Finanz- bedarf)	Zuschußbedarf						Deckungs- bedarf 2)	Mehreinnahmen bzw. Mehrausgaben				Lfd. Nr.
	insgesamt	darunter						der ordentlichen Rechnung 4)		der außerordentlichen Rechnung		
		All- gemeine Ver- waltung	Schulen	Soziale Angelegen- heiten und Gesund- heits- pflege 3)	Bau- und Wohnungs- wesen	Öffent- liche Einrich- tungen		einnahmen	ausgaben	einnahmen	ausgaben	
DM je Einwohner												
763,31	408,40	62,44	136,94	33,80	72,97	51,63	471,65	-	21,49	63,64	-	434
553,64	338,04	42,29	111,81	48,89	74,39	25,80	300,03	-	2,56	-	5,07	435
591,40	349,91	49,06	121,89	29,22	73,59	37,65	257,16	-	27,34	23,17	-	436
594,82	409,45	27,66	123,76	40,33	57,14	89,89	411,26	0,09	21,80	92,64	-	437
967,46	453,70	49,25	115,07	89,22	72,26	78,20	320,39	-	45,22	286,62	-	438
1184,99	474,03	68,72	77,16	48,63	123,17	76,45	532,52	-	17,91	71,91	-	439
1077,09	519,69	46,74	90,49	23,18	139,84	200,73	401,92	-	178,20	240,57	-	440
953,57	508,56	47,56	170,11	70,90	93,20	22,16	499,07	-	7,42	-	30,49	441
634,49	446,34	37,27	196,53	15,72	107,17	33,75	349,20	-	80,30	119,07	-	442
708,77	528,49	49,81	189,13	48,60	137,93	31,15	286,72	-	57,32	21,15	-	443
614,02	439,61	55,42	146,14	29,18	106,48	58,40	306,53	0,83	38,23	113,31	-	444
717,93	441,17	58,68	130,37	35,85	94,12	75,70	263,34	-	9,61	236,81	-	445
594,48	483,60	47,57	209,66	19,73	109,07	55,68	343,42	-	104,95	16,46	-	446
487,75	365,01	60,09	93,23	30,84	121,18	36,74	324,78	3,03	-	50,86	-	447
-	-	-	-	-	-	-	-	-	-	-	-	448
831,91	446,37	50,10	130,95	44,31	97,62	60,51	401,22	0,67	31,22	95,63	4,34	449
-	-	-	-	-	-	-	-	-	-	-	-	450
-	-	-	-	-	-	-	-	-	-	-	-	451
-	-	-	-	-	-	-	-	-	-	-	-	452
-	-	-	-	-	-	-	-	-	-	-	-	453
-	-	-	-	-	-	-	-	-	-	-	-	454
-	-	-	-	-	-	-	-	-	-	-	-	455
227,65	134,52	11,38	19,78	77,99	16,85	2,52	7,21	0,40	-	-	0,20	456
1059,55	580,89	61,48	150,73	122,30	114,47	63,02	408,44	1,06	31,22	95,63	4,54	457
662,93	410,70	58,99	112,22	56,15	75,54	68,65	360,88	2,33	24,53	125,54	-	458
585,54	415,35	73,77	117,68	52,11	79,33	65,22	294,49	-	6,18	146,81	-	459
529,16	383,88	50,67	128,10	30,39	75,50	52,51	254,61	4,10	0,08	50,04	-	460
736,34	413,29	51,63	104,10	71,77	78,38	75,19	449,52	0,02	41,07	109,39	-	461
590,81	349,50	48,25	109,00	39,17	63,14	59,43	334,89	2,89	-	46,66	-	462
948,63	674,79	94,90	213,98	64,24	81,49	113,51	403,50	-	154,76	77,65	-	463
570,81	370,88	59,60	106,61	31,05	47,35	68,66	321,89	-	35,45	92,46	-	464
715,85	414,04	52,48	90,65	77,53	94,19	58,92	408,59	-	40,04	273,16	-	465
689,06	418,32	68,35	115,84	46,05	57,42	87,81	338,77	12,90	-	51,54	-	466
559,51	364,87	96,22	71,01	33,61	61,61	46,21	302,46	0,20	10,60	31,41	-	467

noch: 3.1 Ausgaben, Zuschuß- und Deckungsbedarf

Lfd. Nr.	Gebietskörperschaft	Einwohner an 30.6.1973	Bruttoausgaben				Bereinigte Ausgaben (Bereinigter Finanzbedarf)	
			insgesamt	darunter				
				Außerordentliche Ausgaben	Personalausgaben für Beamte und Angestellte	Investitionen 1)		
			1 000 DM	DM je Einwohner				
NOCH KREIS AACHEN								
468	AMTSFREIE GEMEINDEN MIT WENIGER ALS 3 000 EINWOHNERN	-	-	-	-	-	-	
469	ZUSAMMEN	288 293	215 265	746,69	196,88	139,42	179,95	727,14
470	AMTSANGEHÖRIGE GEMEINDEN MIT 10 000 UND MEHR EINWOHNERN	-	-	-	-	-	-	
471	AMTSANGEHÖRIGE GEMEINDEN MIT 3 000 BIS UNTER 10 000 EINWOHNERN	-	-	-	-	-	-	
472	AMTSANGEHÖRIGE GEMEINDEN MIT WENIGER ALS 3 000 EINWOHNERN	-	-	-	-	-	-	
473	ZUSAMMEN	-	-	-	-	-	-	
474	AEMTER	-	-	-	-	-	-	
475	AMTSANGEHÖRIGE GEMEINDEN UND AEMTER	-	-	-	-	-	-	
476	KREIS	288 293	79 021	274,10	18,42	60,69	20,66	264,96
477	INSGESAMT	288 293	294 286	1020,79	215,30	200,11	200,61	992,09
KREIS DÜREN								
478	AMTSFREIE GEMEINDEN MIT 10 000 UND MEHR EINWOHNERN	182 640	154 299	844,83	241,22	138,68	253,09	825,01
479	DAVON ALDENHOVEN	13 231	6 971	526,87	47,54	113,75	54,72	517,95
480	DÜREN STADT	89 656	78 384	874,28	212,32	156,29	221,99	857,42
481	JUELICH, STADT	31 992	25 738	804,51	140,47	156,32	207,93	794,23
482	KREUZAU	13 088	11 161	852,77	314,41	83,74	371,33	802,49
483	LANGERWEHE	10 684	7 153	669,51	231,65	110,54	179,33	653,69
484	LINNICH, STADT	12 731	7 728	607,02	125,36	98,26	150,97	606,63
485	NIEDERZIER	11 258	17 164	1524,60	1040,33	113,87	910,20	1450,97
486	AMTSFREIE GEMEINDEN MIT 3 000 BIS UNTER 10 000 EINWOHNERN	54 221	47 230	871,06	355,93	108,37	374,65	845,04
487	DAVON HUERTSEN-WALD	6 610	7 623	1153,25	663,54	90,32	668,53	1138,28
488	INDEN	8 275	6 257	756,13	173,53	119,15	151,90	721,57
489	MEKZENICH	6 635	6 912	1041,75	561,57	106,10	356,59	1033,61
490	NIDEGLLEN	6 811	5 267	773,31	233,01	101,89	282,19	749,38
491	NOERVENICH	6 816	4 202	616,49	135,27	110,62	219,19	602,11
492	TITZ	7 414	4 432	597,79	149,31	101,03	268,28	587,13
493	VETTWEISS	7 064	8 181	1158,13	647,23	96,40	734,71	1077,29
494	HEIMBACH, STADT	4 596	4 356	947,78	340,08	154,70	364,88	934,51
495	AMTSFREIE GEMEINDEN MIT WENIGER ALS 3 000 EINWOHNERN	-	-	-	-	-	-	
496	ZUSAMMEN	236 861	201 529	850,83	267,48	131,74	280,92	829,60
497	AMTSANGEHÖRIGE GEMEINDEN MIT 10 000 UND MEHR EINWOHNERN	-	-	-	-	-	-	
498	AMTSANGEHÖRIGE GEMEINDEN MIT 3 000 BIS UNTER 10 000 EINWOHNERN	-	-	-	-	-	-	
499	AMTSANGEHÖRIGE GEMEINDEN MIT WENIGER ALS 3 000 EINWOHNERN	-	-	-	-	-	-	

ANMERKUNGEN S. II

3. Kreis- und
noch: 3.1 Ausgaben, Zuschuß- und Deckungsbedarf

Lfd. Nr.	Gebietskörperschaft	Einwohner am 30.6.1973	Bruttoausgaben				Bereinigte Ausgaben (Bereinigter Finanzbedarf)	
			insgesamt	darunter				
				Außerordentliche Ausgaben	Personalausgaben für Beamte und Angestellte	Investitionen 1)		
			1 000 DM	DM je Einwohner				
NOCH KREIS DUEREN								
500	ZUSAMMEN	-	-	-	-	-	-	
501	AEMTER	-	-	-	-	-	-	
502	AMTSANGEHOERIGE GEMEINDEN UND AEMTER	-	-	-	-	-	-	
503	KREIS	236 861	71 239	300,76	21,48	62,60	49,17	293,87
504	INSGESAMT	236 861	272 768	1151,60	288,96	194,34	330,09	1123,47
KREIS HEINSBERG								
505	AMTSFREIE GEMEINDEN MIT 10 000 UND MEHR EINWOHNERN	191 217	175 686	918,78	323,53	138,09	331,32	891,01
506	DAVON ERKELENZ, STADT	33 586	29 283	871,88	238,70	107,07	303,31	835,79
507	GEILENKIRCHEN, STADT	20 119	19 856	986,93	444,95	117,25	390,38	929,07
508	HEINSBERG, STADT	35 637	43 434	1218,79	457,22	232,20	401,55	1193,31
509	HUECKELHOVEN, STADT	34 029	28 932	850,22	308,15	127,24	305,33	826,68
510	NIEDERKRUECHTEN	10 016	7 405	739,32	186,80	108,13	212,86	738,82
511	UEBACH-PALENBERG, STADT	22 408	19 828	884,86	327,38	122,55	370,76	847,47
512	WASSENBERG	12 137	8 889	732,39	233,34	146,25	195,35	714,59
513	WEGBERG	23 285	18 059	775,56	260,98	96,29	335,07	768,43
514	AMTSFREIE GEMEINDEN MIT 3 000 BIS UNTER 10 000 EINWOHNERN	24 060	17 827	740,94	283,25	102,54	374,85	712,84
515	DAVON GANGELT	9 235	7 330	793,72	252,52	93,12	451,22	786,14
516	SELFKANT	8 076	5 799	718,05	320,95	106,49	362,80	690,56
517	WALDFEUCHT	6 749	4 698	696,10	280,19	110,68	284,78	639,21
518	AMTSFREIE GEMEINDEN MIT WENIGER ALS 3 000 EINWOHNERN	-	-	-	-	-	-	-
519	ZUSAMMEN	215 277	193 513	898,90	319,03	134,12	336,19	871,10
520	AMTSANGEHOERIGE GEMEINDEN MIT 10 000 UND MEHR EINWOHNERN	-	-	-	-	-	-	-
521	AMTSANGEHOERIGE GEMEINDEN MIT 3 000 BIS UNTER 10 000 EINWOHNERN	-	-	-	-	-	-	-
522	AMTSANGEHOERIGE GEMEINDEN MIT WENIGER ALS 3 000 EINWOHNERN	-	-	-	-	-	-	-
523	ZUSAMMEN	-	-	-	-	-	-	-
524	AEMTER	-	-	-	-	-	-	-
525	AMTSANGEHOERIGE GEMEINDEN UND AEMTER	-	-	-	-	-	-	-
526	KREIS	215 277	68 137	316,51	53,95	68,64	26,41	303,03
527	INSGESAMT	215 277	261 650	1215,41	372,98	202,76	362,59	1174,13

ANMERKUNGEN S. XX

Gemeindergebnisse
und Mehreinnahmen bzw. Mehrausgaben

Eigen- ausgaben (Reiner Finanz- bedarf)	Zuschußbedarf						Deckungs- bedarf 2)	Mehreinnahmen bzw. Mehrausgaben				Lfd. Nr.	
	insgesamt	darunter						der ordentlichen Rechnung 4)		der außerordentlichen Rechnung			
		All- gemeine Ver- waltung	Schulen	Soziale Angelegen- heiten und Gesund- heits- pflege 3)	Bau- und Wohnungs- wesen	Öffent- liche Einrich- tungen		Mehr-					
								einnahmen	ausgaben	einnahmen	ausgaben		
DM Je Einwohner													
-	-	-	-	-	-	-	-	-	-	-	-	-	500
-	-	-	-	-	-	-	-	-	-	-	-	-	501
-	-	-	-	-	-	-	-	-	-	-	-	-	502
232,01	184,87	14,48	30,95	99,75	29,42	3,92	21,22	-	6,27	31,93	-	-	503
963,88	610,47	73,22	136,97	162,15	96,92	81,22	402,78	8,33	21,19	79,00	23,35	-	504
776,19	428,60	48,74	119,02	45,51	88,54	78,55	322,69	11,42	20,06	27,12	34,81	-	505
728,13	466,47	47,16	146,25	50,82	70,15	112,84	356,90	0,09	9,53	22,30	-	-	506
678,66	432,03	44,83	132,16	33,50	133,01	54,23	313,34	-	34,45	-	7,51	-	507
1052,02	415,58	57,10	116,84	37,99	76,35	76,33	342,45	0,03	24,78	-	-	124,76	508
751,56	413,00	42,02	119,66	55,07	84,02	68,85	321,26	34,94	0,09	-	-	36,20	509
676,22	378,89	44,43	76,98	37,74	139,38	39,24	218,65	54,51	0,10	17,57	-	-	510
776,02	425,38	53,91	83,10	52,93	86,04	95,55	317,79	0,18	31,51	133,97	-	-	511
621,32	357,42	50,67	101,34	37,24	62,12	44,57	245,94	36,25	-	-	-	68,14	512
667,47	475,28	47,28	132,66	46,30	96,20	85,94	342,71	0,04	52,82	54,07	-	-	513
580,01	338,94	51,29	101,66	27,27	45,39	62,30	201,25	8,23	5,07	64,01	73,48	-	514
682,40	341,53	59,88	88,47	22,74	30,54	99,95	228,05	20,03	0,32	-	-	191,45	515
527,86	346,95	45,20	119,49	28,23	56,09	36,03	189,33	1,49	-	26,75	-	-	516
502,30	325,63	46,82	98,38	32,30	52,99	42,23	178,84	0,15	17,63	196,18	-	-	517
-	-	-	-	-	-	-	-	-	-	-	-	-	518
754,26	418,58	49,03	117,08	43,47	83,72	76,73	309,11	11,06	18,39	31,24	39,13	-	519
-	-	-	-	-	-	-	-	-	-	-	-	-	520
-	-	-	-	-	-	-	-	-	-	-	-	-	521
-	-	-	-	-	-	-	-	-	-	-	-	-	522
-	-	-	-	-	-	-	-	-	-	-	-	-	523
-	-	-	-	-	-	-	-	-	-	-	-	-	524
-	-	-	-	-	-	-	-	-	-	-	-	-	525
259,45	177,14	20,60	32,12	91,84	17,64	5,98	11,70	1,01	-	-	-	3,11	526
1013,71	595,72	69,63	149,20	135,32	130,76	82,72	320,81	12,08	18,39	31,24	42,24	-	527

Lfd. Nr.	Gebietskörperschaft	Einwohner am 30.6.1973	Bruttoausgaben					Bereinigte Ausgaben (Bereinigter Finanz- bedarf)
			insgesamt	darunter				
				Außer- ordent- liche Ausgaben	Personal- ausgaben für Beamte und Angestellte	Investi- tionen 1)		
1 000 DM	DM je Einwohner							
528	KREISFREIE STADT BOCHOLT	48 936	71 842	1468,08	394,52	227,09	369,81	1461,07
529	EOTTRUP	103 890	114 539	1102,50	240,91	230,74	183,06	1098,44
530	GELSENKIRCHEN	336 825	465 669	1382,53	356,79	260,67	305,40	1377,10
531	GLADBECK	82 360	92 649	1124,93	247,41	214,25	205,43	1114,16
532	MUENSTER -WESTF.-	199 099	299 098	1502,26	469,54	255,21	294,54	1498,26
533	RECKLINGHAUSEN	124 954	146 699	1174,02	258,34	197,69	266,88	1167,49
534	INSGESAMT	896 064	1 190 496	1328,58	346,69	241,11	277,76	1322,90
KREIS AHAUS								
535	AMTSFREIE GEMEINDEN MIT 10 000 UND MEHR EINWOHNERN	90 001	82 177	913,07	317,85	130,25	257,34	902,61
536	DAVON AHAUS, STADT	16 262	13 680	841,22	219,65	138,91	233,61	823,88
537	GRONAU -WESTF.-, STADT	27 198	33 896	1246,27	530,74	180,16	273,59	1228,18
538	STADTLOHN, STADT	16 123	12 321	764,19	232,59	97,31	271,66	758,30
539	VREDEN, STADT	17 609	12 581	714,46	244,25	86,94	255,21	712,02
540	EPE	12 809	9 699	757,20	199,00	114,29	237,88	754,94
541	AMTSFREIE GEMEINDEN MIT 3 000 BIS UNTER 10 000 EINWOHNERN	23 275	19 623	843,09	343,72	71,97	411,08	842,58
542	DAVON HEEK	6 547	5 573	851,23	442,80	62,01	538,57	849,55
543	LEGDEN	5 437	3 849	707,93	205,26	85,89	255,47	707,74
544	SUEDLOHN	6 618	5 383	813,39	228,47	66,94	299,03	813,39
545	SCHOEPPINGEN	4 673	4 818	1031,03	529,21	76,82	572,22	1031,03
546	AMTSFREIE GEMEINDEN MIT WENIGER ALS 3 000 EINWOHNERN	-	-	-	-	-	-	-
547	ZUSAMMEN	113 276	101 800	898,69	523,17	118,28	288,93	890,28
548	AMTSANGEHOERIGE GEMEINDEN MIT 10 000 UND MEHR EINWOHNERN	-	-	-	-	-	-	-
549	AMTSANGEHOERIGE GEMEINDEN MIT 3 000 BIS UNTER 10 000 EINWOHNERN	8 119	5 143	633,45	281,44	-	335,39	630,37
550	DAVON ALSTAETTE	3 793	2 778	732,40	367,26	-	399,95	727,92
551	WESSUM	4 326	2 365	546,69	206,20	-	278,78	544,85
552	AMTSANGEHOERIGE GEMEINDEN MIT WENIGER ALS 3 000 EINWOHNERN	2 365	1 890	799,15	387,74	-	590,70	787,32
553	ZUSAMMEN	10 484	7 033	670,83	305,42	-	392,98	665,78
554	AEMTER	10 484	990	94,43	-	60,66	0,38	94,43
555	AMTSANGEHOERIGE GEMEIN- DEN UND AEMTER	10 484	8 023	765,26	305,42	60,66	393,36	760,21
556	KREIS	123 760	38 531	311,34	55,53	65,19	71,77	300,63
557	INSGESAMT	123 760	148 354	1198,72	377,19	178,59	369,55	1179,89
KREIS BECKUM								
558	AMTSFREIE GEMEINDEN MIT 10 000 UND MEHR EINWOHNERN	120 807	111 681	924,46	301,81	140,45	297,23	909,60

ANMERKUNGEN S. XX

Gemeindeergebnisse

und Mehreinnahmen bzw. Mehrausgaben

Eigen- ausgaben (Reiner Finanz- bedarf)	Zuschußbedarf						Deckungs- bedarf 2)	Mehreinnahmen bzw. Mehrausgaben				Lfd. Nr.
	insgesamt	darunter						der ordentlichen Rechnung 4)		der außerordentlichen Rechnung		
		All- gemeine Ver- waltung	Schulen	Soziale Angelegen- heiten und Gesund- heits- pflege 3)	Bau- und Wohnungs- wesen	Öffent- liche Einrich- tungen		einnahmen	ausgaben	einnahmen	ausgaben	
DM je Einwohner												
1325,00	708,66	75,47	191,37	147,89	130,56	87,01	530,57	8,19	-	0,33	-	528
953,68	633,55	59,97	141,77	174,22	100,85	109,44	426,66	0,01	12,55	0,57	-	529
1141,16	645,37	67,21	111,27	176,03	109,03	103,33	455,19	9,75	0,02	-	30,66	530
971,43	566,57	58,45	126,75	177,73	110,99	75,29	391,36	17,85	0,10	50,23	-	531
1351,53	665,50	63,89	130,74	153,98	128,42	82,17	533,93	39,63	-	-	32,74	532
1052,45	640,03	52,44	136,73	160,95	116,24	99,29	441,96	0,03	23,79	49,63	-	533
1148,24	645,78	63,22	128,48	167,44	115,03	95,31	465,78	14,56	4,79	11,62	18,80	534
772,29	447,57	50,89	146,03	45,62	81,67	71,90	325,92	11,31	6,54	25,71	4,09	535
758,64	414,40	40,09	161,30	35,67	128,89	5,71-	288,77	-	1,48	79,26	-	536
947,61	474,19	87,65	125,89	58,75	72,58	72,69	395,43	20,11	-	31,62	-	537
687,29	493,27	25,06	157,04	54,83	64,44	129,38	383,12	-	12,34	-	17,86	538
658,92	389,80	41,51	169,74	34,58	48,73	57,24	217,39	26,75	-	-	4,54	539
680,22	455,07	31,93	122,96	33,96	107,97	116,56	302,68	-	28,57	12,88	-	540
747,11	410,87	44,60	143,59	37,34	69,47	63,42	285,33	10,10	23,37	10,10	42,41	541
713,30	341,99	41,09	108,29	17,72	49,49	60,03	219,34	21,69	-	-	97,60	542
635,09	448,96	54,63	179,33	53,15	63,09	50,76	337,13	-	88,10	43,22	-	543
709,88	450,44	40,95	179,36	43,82	74,19	44,12	329,25	14,05	-	-	21,61	544
977,53	407,02	43,01	100,79	37,24	98,22	110,21	255,30	-	13,91	-	43,87	545
-	-	-	-	-	-	-	-	-	-	-	-	546
767,12	440,03	49,60	145,53	43,92	79,16	70,16	317,58	11,66	10,00	22,50	11,96	547
-	-	-	-	-	-	-	-	-	-	-	-	548
534,55	345,61	10,96	98,10	33,26	93,73	66,88	266,54	-	43,11	-	13,55	549
579,49	415,77	16,35	105,72	18,98	117,32	74,36	349,85	-	85,95	-	28,47	550
495,15	294,10	6,24	91,54	45,77	73,05	55,94	193,48	-	5,55	-	0,46	551
664,27	334,46	8,03	90,06	63,42	8,87-	121,78	256,24	30,87	-	-	78,22	552
563,81	343,09	10,30	96,34	40,06	70,58	74,26	264,21	6,96	33,38	-	28,14	553
94,43	86,61	36,44	-	12,40	12,30	1,38	5,63	-	5,91	-	-	554
658,24	429,70	46,74	96,34	57,46	82,89	74,65	269,84	6,96	39,30	-	28,14	555
226,37	147,36	15,89	18,85	77,27	23,22	7,03	5,30	3,60	-	0,78	-	556
984,26	586,51	65,25	160,20	121,91	102,70	77,99	318,83	14,31	12,48	21,37	13,33	557
832,15	458,70	54,41	119,60	55,20	93,97	79,16	427,93	8,59	24,79	14,53	19,00	558

Lfd. Nr.	Gebietskörperschaft	Einwohner am 30.6.1973	Bruttoausgaben					Bereinigte Ausgaben (Bereinigter Finanz- bedarf)
			insgesamt	darunter			Investi- tionen 1)	
				Außer- ordent- liche Ausgaben	Personal- ausgaben für Beamte und Angestellte			
			1 000 DM	DM je Einwohner				
NOCH KREIS BECKUM								
559	DAVON AHLEN, STADT	50 962	43 654	856,60	246,03	146,44	234,33	851,67
560	BECKUM, STADT	28 263	28 835	1020,24	315,47	162,83	224,43	996,85
561	ENNIGERLOH	10 974	9 244	842,35	293,88	110,26	269,18	836,52
562	HEESSEN, STADT	19 138	15 257	797,21	241,46	132,82	251,54	792,93
563	NEUPECKUM	11 470	14 691	1280,82	624,32	100,26	859,20	1216,56
564	AMTSFREIE GEMEINDEN MIT 3 000 BIS UNTER 10 000 EINWOHNERN	-	-	-	-	-	-	-
565	AMTSFREIE GEMEINDEN MIT WENIGER ALS 3 000 EINWOHNERN	-	-	-	-	-	-	-
566	ZUSAMMEN	120 807	111 681	924,46	301,81	140,45	297,23	909,60
567	AMTSANGEHÖRIGE GEMEINDEN MIT 10 000 UND MEHR EINWOHNERN OELDE, STADT	23 396	16 826	719,18	318,30	16,41	390,79	717,52
568	AMTSANGEHÖRIGE GEMEINDEN MIT 3 000 BIS UNTER 10 000 EINWOHNERN	25 196	17 671	701,34	346,36	1,79	320,77	692,09
569	DAVON LIEFSBORN	6 200	3 532	569,68	167,90	-	220,97	569,52
570	WADERSLOH	5 458	2 613	478,75	133,75	-	157,38	478,56
571	STROMBENG	5 816	2 362	618,97	262,58	9,43	238,47	617,40
572	SENDENHORST, STADT	6 124	4 997	815,97	436,32	1,47	468,97	780,21
573	VORHELM	3 598	4 167	1158,14	912,17	-	575,60	1156,48
574	AMTSANGEHÖRIGE GEMEINDEN MIT WENIGER ALS 3 000 EINWOHNERN	4 849	3 676	758,09	405,65	0,62	305,22	752,73
575	ZUSAMMEN	53 441	38 173	714,30	339,46	8,08	350,01	708,73
576	AEMTER	53 441	6 194	115,90	-	78,12	3,48	115,62
577	AMTSANGEHÖRIGE GEMEIN- DEN UND AEMTER	53 441	44 367	830,21	339,46	86,21	353,49	824,35
578	KREIS	174 248	39 412	229,05	18,46	58,32	16,92	221,93
579	INSGESAMT	174 248	195 960	1124,60	331,82	182,13	331,41	1105,38
KREIS BORKEN -----								
580	AMTSFREIE GEMEINDEN MIT 10 000 UND MEHR EINWOHNERN	44 735	46 884	1048,04	425,17	104,37	273,50	1027,70
581	DAVON BORKEN, STADT	30 472	36 063	1183,48	486,71	114,40	326,33	1156,50
582	RHEDE	14 263	10 821	758,68	293,70	82,94	160,63	752,51
583	AMTSFREIE GEMEINDEN MIT 3 000 BIS UNTER 10 000 EINWOHNERN	10 061	7 140	709,67	218,37	51,39	322,53	708,18
584	DAVON DINCLEN	5 594	3 174	567,39	165,00	81,34	263,50	564,71
585	KAESFELD	4 467	3 966	887,84	285,20	13,88	396,46	887,84
586	AMTSFREIE GEMEINDEN MIT WENIGER ALS 3 000 EINWOHNERN	2 969	2 240	754,46	250,25	94,31	306,84	739,98
587	ZUSAMMEN	57 765	56 264	974,02	380,16	94,62	283,75	957,26
588	AMTSANGEHÖRIGE GEMEINDEN MIT 10 000 UND MEHR EINWOHNERN REKEN	10 090	8 066	798,77	360,57	18,52	469,70	778,37
----- ANMERKUNGEN S. XX								

Gemeindergebnisse

und Mehreinnahmen bzw. Mehrausgaben

Eigen- ausgaben (Reiner Finanz- bedarf)	Zuschußbedarf						Deckungs- bedarf 2)	Mehreinnahmen bzw. Mehrausgaben				Lfd. Nr.
	insgesamt	darunter						der ordentlichen Rechnung 4)	der außerordentlichen Rechnung		Lfd. Nr.	
		All- gemeine Ver- waltung	Schulen	Soziale Angelegen- heiten und Gesund- heits- pflege 3)	Bau- und Wohnungs- wesen	Öffent- liche Einrich- tungen		Mehr-				
								einnahmen	ausgaben	einnahmen		
DM je Einwohner												
782,39	427,26	53,88	105,22	57,71	90,99	74,57	372,45	18,43	-	-	1,20	559
964,69	572,20	59,97	158,90	46,53	127,16	79,72	614,44	-	82,69	-	70,23	560
727,72	416,53	53,40	100,51	53,03	115,27	50,57	437,31	9,02	-	-	22,69	561
759,01	419,22	51,57	103,46	67,20	43,47	104,56	292,93	-	6,32	33,86	-	562
948,65	419,70	48,74	131,91	47,43	89,28	83,17	431,12	-	46,82	96,51	-	563
-	-	-	-	-	-	-	-	-	-	-	-	564
-	-	-	-	-	-	-	-	-	-	-	-	565
832,15	458,20	54,41	119,60	55,20	93,97	79,16	427,93	8,59	24,79	14,53	19,00	566
633,31	378,91	7,82	139,38	30,13	77,83	94,29	476,19	-	1,58	12,95	-	567
620,54	310,13	9,25	92,79	34,37	87,00	73,11	343,03	8,61	57,95	126,05	2,94	568
527,74	323,55	7,10	115,32	33,39	68,39	62,42	305,65	-	45,97	77,90	-	569
461,71	220,23	6,60	122,21	17,22	45,80	23,82	216,93	39,76	-	-	13,56	570
580,71	388,63	14,68	80,45	39,57	51,36	196,02	570,75	-	134,70	214,10	-	571
592,75	380,60	9,63	83,61	17,31	168,35	91,28	390,59	-	103,53	155,45	-	572
1110,89	219,84	10,56	38,08	85,60	80,88	5,00	276,26	-	7,50	256,81	-	573
742,63	322,13	8,87	91,36	19,80	97,75	69,09	302,74	-	104,35	254,90	-	574
637,21	341,33	8,59	113,06	31,19	83,96	82,02	397,67	4,06	37,48	88,23	1,38	575
115,55	97,27	35,80	2,94	8,93	18,66	-	9,87-	5,09	-	-	-	576
752,76	438,60	44,39	116,00	40,12	102,62	82,02	387,79	9,15	37,48	88,23	1,38	577
189,48	137,51	15,48	17,21	84,16	10,74	4,59	5,42	3,13	-	7,72	-	578
997,29	589,70	66,81	135,71	134,73	107,36	84,63	421,04	11,89	28,68	44,85	13,60	579
907,03	469,92	52,35	115,26	34,22	132,31	77,10	371,41	0,02	42,18	75,89	10,22	580
1002,99	504,76	55,49	116,11	34,49	133,43	96,19	406,70	0,03	61,66	111,41	-	581
702,03	395,50	45,64	113,44	33,65	129,92	36,32	296,01	-	0,56	-	32,04	582
556,90	367,36	58,34	120,47	21,87	67,29	70,87	253,45	37,77	25,15	59,93	4,97	583
454,95	305,86	41,29	97,60	24,85	52,38	62,03	210,94	67,93	0,18	107,79	-	584
684,58	444,37	79,70	149,09	18,13	85,96	81,93	306,69	-	56,41	-	11,19	585
652,07	371,51	85,21	78,48	21,22	30,99	63,99	338,50	1,35	-	38,06	-	586
832,94	447,00	55,09	114,27	31,40	115,78	75,34	349,17	6,66	37,05	71,17	8,78	587
553,08	367,76	5,84	122,99	16,84	30,10	107,65	345,91	-	44,86	64,17	-	588

Lfd. Nr.	Gebietskörperschaft	Einwohner am 30.6.1973	Bruttoausgaben					Bereinigte Ausgaben (Bereinigter Finanzbedarf)
			insgesamt	darunter				
				Außerordentliche Ausgaben	Personalausgaben für Beamte und Angestellte	Investitionen 1)		
			1 000 DM	DM je Einwohner				
NOCH KREIS BORKEN								
589	AMTSANGEHÖRIGE GEMEINDEN MIT 3 000 BIS UNTER 10 000 EINWÖHNERN	14 396	8 536	592,94	189,08	4,93	230,13	585,23
590	DAVON HEIDEN	5 626	3 277	582,47	174,55	12,62	266,62	562,92
591	RAMSDORF	4 136	2 283	551,98	183,75	-	154,74	551,98
592	VELEN, DORF	4 634	2 976	642,21	211,48	-	253,13	641,99
593	AMTSANGEHÖRIGE GEMEINDEN MIT WENIGER ALS 3 000 EINWÖHNERN	18 268	12 699	695,15	304,19	-	284,92	685,90
594	ZUSAMMEN	42 762	29 301	685,21	278,75	6,03	310,11	673,85
595	ÄMTER	42 762	6 082	142,23	12,67	69,80	18,38	131,57
596	AMTSANGEHÖRIGE GEMEINDEN UND ÄMTER	42 762	35 383	827,44	291,43	75,84	328,49	805,41
597	KREIS	100 527	24 743	246,13	4,53	72,36	19,34	235,43
598	INSGESAMT	100 527	116 390	1157,80	346,94	158,99	322,12	1128,09
KREIS COESFELD								
599	AMTSFREIE GEMEINDEN MIT 10 000 UND MEHR EINWÖHNERN	62 344	70 431	1129,72	544,21	143,70	457,98	1098,26
600	DAVON COESFELD, STADT	26 518	29 212	1101,59	452,82	155,67	454,67	1093,11
601	DUELMEN, STADT	22 246	28 297	1272,00	667,99	158,32	464,31	1205,74
602	GESCHER, STADT	13 580	12 922	951,55	519,88	96,39	454,05	932,25
603	AMTSFREIE GEMEINDEN MIT 3 000 BIS UNTER 10 000 EINWÖHNERN	13 858	12 247	883,75	395,44	82,34	251,05	883,75
604	DAVON BILLERBECK, STADT	9 255	8 332	900,27	414,91	97,35	223,01	900,27
605	HULDERN	4 603	3 915	850,53	356,29	52,14	307,41	850,53
606	AMTSFREIE GEMEINDEN MIT WENIGER ALS 3 000 EINWÖHNERN	-	-	-	-	-	-	-
607	ZUSAMMEN	76 202	82 678	1084,98	517,15	132,54	420,34	1059,25
608	AMTSANGEHÖRIGE GEMEINDEN MIT 10 000 UND MEHR EINWÖHNERN	-	-	-	-	-	-	-
609	AMTSANGEHÖRIGE GEMEINDEN MIT 3 000 BIS UNTER 10 000 EINWÖHNERN	16 138	11 206	694,39	367,08	4,03	321,17	671,46
610	DAVON DUELMEN, KIRCHSPIEL	6 189	4 197	678,14	414,44	-	351,11	632,09
611	ROSENDAHL	6 183	4 817	779,07	423,42	-	317,16	771,15
612	LETTE	3 766	2 192	582,05	196,76	17,26	278,54	572,49
613	AMTSANGEHÖRIGE GEMEINDEN MIT WENIGER ALS 3 000 EINWÖHNERN	6 967	5 025	721,26	401,32	7,03	383,38	714,65
614	ZUSAMMEN	23 105	16 231	702,49	377,41	4,93	339,93	684,48
615	ÄMTER	23 105	2 770	119,89	5,02	78,60	2,86	116,73
616	AMTSANGEHÖRIGE GEMEINDEN UND ÄMTER	23 105	19 001	822,38	382,43	83,53	342,78	801,21
617	KREIS	99 307	34 914	351,58	82,01	70,12	85,58	340,99
618	INSGESAMT	99 307	136 593	1375,46	567,81	191,26	487,88	1340,21
KREIS LÜDINGHAUSEN								
619	AMTSFREIE GEMEINDEN MIT 10 000 UND MEHR EINWÖHNERN	47 412	42 900	904,83	321,10	133,59	328,63	887,62

ANMERKUNGEN S. XI

Gemeindeergebnisse

und Mehreinnahmen bzw. Mehrausgaben

Eigen- ausgaben (Keiner Finanz- bedarf)	Zuschußbedarf						Deckungs- bedarf 2)	Mehreinnahmen bzw. Mehrausgaben				Lfd. Nr.
	insgesamt	darunter						der ordentlichen Rechnung 4)	der außerordentlichen Rechnung		Lfd. Nr.	
		All- gemeine Ver- waltung	Schulen	Soziale Angelegen- heiten und Gesund- heits- pflege 3)	Bau- und Wohnungs- wesen	Öffent- liche Einrich- tungen		Mehr-				
								einnahmen	ausgaben	einnahmen		
DM je Einwohner												
492,91	295,01	11,39	102,81	24,87	54,18	53,35	256,74	9,52	23,76	60,71	22,37	589
400,28	329,72	8,18	96,87	43,19	6,21-	86,74	267,86	-	57,77	144,15	-	590
501,69	278,77	13,54	93,33	13,30	126,45	28,29	246,37	-	4,11	15,23	-	591
597,54	267,37	13,38	118,47	12,95	63,01	35,17	252,48	29,56	-	-	69,49	592
632,36	352,26	10,07	119,94	76,80	71,22	63,50	347,88	15,33	48,12	22,50	86,38	593
566,69	334,99	9,52	114,89	45,16	55,77	70,51	316,73	9,75	39,15	45,20	44,43	594
131,43	97,21	32,30	1,50	5,99	26,99	1,33	2,61-	9,42	2,85	18,08	1,17	595
698,12	432,21	41,81	116,39	51,14	82,76	71,84	314,11	19,18	42,00	63,28	45,60	596
179,18	149,00	19,03	13,26	77,03	20,84	11,29	5,52	2,05	-	10,44	-	597
954,77	539,71	68,47	128,43	116,83	122,57	85,14	339,78	14,04	39,15	78,26	24,44	598
924,96	474,58	48,01	180,08	31,84	84,18	80,25	366,82	9,83	15,33	194,63	-	599
947,24	534,05	50,19	169,32	34,47	121,46	92,50	447,92	10,03	-	27,57	-	600
995,86	400,79	50,84	160,39	30,79	64,82	58,08	293,36	15,60	-	337,50	-	601
765,32	479,51	39,10	233,36	28,42	43,08	92,64	328,79	-	70,40	286,82	-	602
740,37	344,35	47,05	130,39	26,48	52,03	54,63	227,67	15,15	-	-	110,77	603
696,81	342,30	50,46	118,64	24,20	44,95	63,32	224,96	14,26	-	-	11,99	604
827,94	348,47	40,19	154,03	31,07	66,26	37,15	233,11	16,95	-	-	309,36	605
-	-	-	-	-	-	-	-	-	-	-	-	606
891,39	450,89	47,83	171,05	30,87	78,33	75,59	341,51	10,80	12,55	159,23	20,14	607
-	-	-	-	-	-	-	-	-	-	-	-	608
603,61	252,74	8,18	96,54	21,75	39,35	62,34	212,79	22,37	15,37	27,95	15,49	609
563,10	180,32	8,73	42,98	22,78	53,00	52,03	173,53	50,57	-	23,75	-	610
735,40	270,26	6,15	128,42	20,54	39,62	72,46	259,42	-	40,11	-	40,43	611
453,80	257,30	10,62	132,24	22,04	16,46	62,67	200,74	12,75	-	80,72	-	612
560,64	226,50	10,91	93,87	13,92	34,74	68,18	183,67	20,38	33,01	49,66	51,53	613
590,65	230,86	9,00	95,74	19,39	37,96	64,10	204,07	21,77	20,69	34,49	26,36	614
115,52	101,15	32,16	2,73	6,32	21,68	2,99	1,13	1,60	1,69	0,39	0,35	615
706,17	332,01	41,16	98,46	25,71	59,64	67,09	205,19	23,37	22,38	34,88	26,70	616
274,75	150,25	17,18	38,56	74,54	9,94	5,19	5,44	2,81	-	-	31,58	617
1123,05	573,48	63,46	192,72	164,20	83,92	78,80	315,23	16,53	14,83	130,30	53,25	618
783,96	430,46	63,87	101,60	54,46	83,88	71,59	339,72	-	47,22	82,07	-	619

Lfd. Nr.	Gebietskörperschaft	Einwohner am 30.6.1973	Bruttoausgaben				Bereinigte Ausgaben (Bereinigter Finanzbedarf)	
			insgesamt	darunter				
				Außerordentliche Ausgaben	Personalausgaben für Beamte und Angestellte	Investitionen 1)		
			1 000 DM	DM je Einwohner				
NOCH KREIS LUEDINGHAUSEN								
620	DAVON BOCKUM-HOEVEL, STADT	25 936	19 677	758,68	191,16	110,54	224,17	741,48
621	WERNE A. D. LIPPE, STADT	21 476	23 223	1081,35	478,02	161,44	454,79	1064,12
622	AMTSFREIE GEMEINDEN MIT 3 000 BIS UNTER 10 000 EINWOHNERN	22 074	21 212	960,95	384,66	103,15	381,26	953,02
623	DAVON ASCHEBERG	6 437	8 279	1286,16	455,03	109,99	454,71	1268,60
624	SENDEN	7 685	7 715	1003,90	497,98	89,66	477,29	996,36
625	DRENSTEINFURT, STADT	7 952	5 218	656,19	218,18	110,66	229,00	655,68
626	AMTSFREIE GEMEINDEN MIT WENIGER ALS 3 000 EINWOHNERN	-	-	-	-	-	-	-
627	ZUSAMMEN	69 486	64 112	922,66	341,29	123,92	345,35	908,40
628	AMTSANGEHOERIGE GEMEINDEN MIT 10 000 UND MEHR EINWOHNERN	43 405	35 214	811,29	371,32	23,75	279,07	787,81
629	DAVON ALTLUENEN	15 329	19 135	1248,29	710,03	35,36	468,33	1195,90
630	SELM	15 445	9 561	619,04	202,20	16,64	211,65	609,58
631	LUEDINGHAUSEN, STADT	12 631	6 518	516,03	167,05	18,37	131,82	510,49
632	AMTSANGEHOERIGE GEMEINDEN MIT 3 000 BIS UNTER 10 000 EINWOHNERN	28 313	18 331	647,44	364,71	11,34	306,22	637,09
633	DAVON BORK	7 091	5 611	791,28	447,19	17,06	432,52	785,64
634	HERBEHN	4 464	2 211	495,30	221,33	11,20	120,74	494,85
635	STOCKUM	4 041	3 094	765,65	431,08	17,57	339,02	765,16
636	SEPPEGRADE	4 604	4 272	927,89	576,24	9,12	435,49	915,94
637	NORDKIRCHEN	3 100	1 223	394,52	167,10	11,94	188,71	387,74
638	OLFEN, STADT	5 013	1 920	383,00	250,15	-	220,23	348,49
639	AMTSANGEHOERIGE GEMEINDEN MIT WENIGER ALS 3 000 EINWOHNERN	8 132	2 832	348,25	111,41	-	173,76	342,35
640	ZUSAMMEN	79 850	56 377	706,04	342,50	16,93	277,97	689,00
641	AEMTER	79 850	23 557	295,02	88,68	98,75	86,85	276,72
642	AMTSANGEHOERIGE GEMEINDEN UND AEMTER	79 850	79 934	1001,05	431,18	115,68	364,82	965,72
643	KREIS	149 336	36 828	246,61	8,95	57,79	21,85	228,98
644	INSGESAMT	149 336	180 874	1211,19	398,31	177,30	377,61	1168,03
KREIS MIENSTER								
645	AMTSFREIE GEMEINDEN MIT 10 000 UND MEHR EINWOHNERN GREVEN, STADT	27 403	32 420	1183,08	521,80	129,44	400,32	1149,11
646	AMTSFREIE GEMEINDEN MIT 3 000 BIS UNTER 10 000 EINWOHNERN	11 745	11 238	956,83	258,75	79,01	451,94	932,23
647	DAVON HAVIXBECK	6 880	7 250	1053,78	265,55	78,78	463,37	1031,69
648	SAERBECK	4 865	3 988	819,73	249,13	79,34	435,77	791,57
649	AMTSFREIE GEMEINDEN MIT WENIGER ALS 3 000 EINWOHNERN	604	213	352,65	-	-	3,31	352,65
650	ZUSAMMEN	39 752	43 871	1103,62	436,15	112,57	409,54	1072,93
651	AMTSANGEHOERIGE GEMEINDEN MIT 10 000 UND MEHR EINWOHNERN	27 862	32 100	1152,11	643,85	23,62	606,24	1122,53

ANMERKUNGEN S. XX

Gemeindeergebnisse

und Mehreinnahmen bzw. Mehrausgaben

Eigen- ausgaben (Reiner Finanz- bedarf)	Zuschußbedarf						Deckungs- bedarf 2)	Mehreinnahmen bzw. Mehrausgaben				Lfd. Nr.
	insgesamt	darunter						der ordentlichen Rechnung 4)		der außerordentlichen Rechnung		
		All- gemeine Ver- waltung	Schulen	Soziale Angelegen- heiten und Gesund- heits- pflege 3)	Bau- und Wohnungs- wesen	Öffent- liche Einrich- tungen		Mehr-				
								einnahmen	ausgaben	einnahmen	ausgaben	
DM je Einwohner												
714,80	396,86	68,71	75,65	66,78	68,63	67,56	295,84	-	65,51	3,32	-	620
867,48	471,04	58,02	132,94	39,58	102,30	52,29	392,72	-	25,14	177,17	-	621
853,58	358,88	47,97	103,33	28,95	113,48	31,98	243,14	17,08	3,81	-	28,13	622
1158,15	431,26	64,94	123,04	14,14	150,38	39,93	306,98	-	13,05	-	61,99	623
832,79	305,27	32,14	105,14	40,47	89,00	16,27	163,96	39,56	-	-	16,92	624
627,14	352,11	49,55	85,64	29,80	107,27	40,74	267,98	9,18	-	-	11,57	625
-	-	-	-	-	-	-	-	-	-	-	-	626
800,08	407,72	58,82	102,15	46,35	93,28	59,00	309,04	5,43	33,43	56,00	8,94	627
674,85	263,59	7,83	142,84	50,39	44,83	30,39	369,17	0,92	31,98	41,98	-	628
999,54	295,71	9,72	206,21	81,41	18,14	33,66	407,20	-	40,19	24,07	-	629
527,74	277,95	9,78	128,33	51,02	57,69	25,57	271,29	-	49,98	57,62	-	630
460,69	207,03	3,17	83,68	11,95	61,52	32,30	442,72	3,17	-	44,57	-	631
568,18	221,21	7,98	61,39	54,75	49,84	44,40	317,63	30,87	51,53	99,60	1,84	632
623,61	227,89	6,91	102,52	47,17	43,72	26,49	293,89	-	40,61	48,51	-	633
496,62	299,06	11,65	61,16	14,11	116,49	88,26	364,92	-	114,02	90,73	-	634
765,16	550,61	12,13	71,02	244,00	66,07	145,51	732,24	-	163,82	348,92	-	635
824,28	102,95	7,60	71,46	21,50	24,33	14,76	191,36	1,74	-	31,93	-	636
346,45	99,03	7,74	39,35	21,29	2,58	27,10	136,77	126,77	-	165,81	-	637
298,42	61,04	3,39	-	7,38	38,70	11,37	202,67	94,35	-	-	10,37	638
287,75	158,02	4,80	22,01	12,67	78,70	4,67	212,00	38,12	36,52	64,19	45,50	639
597,61	237,81	7,58	101,65	48,09	50,06	32,74	334,89	15,33	39,37	64,67	5,28	640
256,07	174,06	48,32	35,42	15,79	28,20	11,06	1,11	0,14	4,62	9,17	12,91	641
853,68	411,87	55,89	137,07	63,88	78,26	43,79	336,01	15,47	43,99	73,64	18,20	642
178,72	146,90	15,14	13,93	81,90	24,27	4,61	16,45	-	3,31	0,50	-	643
1010,25	556,84	72,39	134,75	137,63	109,52	55,48	339,91	10,79	42,39	66,04	13,89	644
1012,55	466,45	111,96	131,99	34,45	85,21	59,26	367,30	-	58,17	70,32	-	645
865,39	594,96	99,62	80,29	59,94	268,45	44,44	507,02	-	233,12	1,28	82,59	646
982,12	684,30	131,10	61,63	60,32	380,52	13,81	584,74	-	317,59	-	140,99	647
700,31	468,65	55,09	106,68	59,40	139,97	87,77	397,12	-	113,67	3,08	-	648
3,30	215,23	89,40	51,12	9,93	29,80	29,80	129,14	-	3,31	321,19	-	649
953,64	500,60	107,97	115,49	41,01	138,51	54,44	404,96	-	109,03	53,73	24,40	650
959,66	301,86	10,23	131,97	27,92	35,17	64,03	341,33	16,65	12,02	33,31	-	651

Lfd. Nr.	Gebietkörperschaft	Einwohner am 30.6.1973	Bruttoausgaben				Bereinigte Ausgaben (Bereinigter Finanz- bedarf)	
			insgesamt	darunter				
				Außer- ordent- liche Ausgaben	Personal- ausgaben für Beamte und Angestellte	Investi- tionen 1)		
			1 000 DM	DM je Einwohner				
NOCH KREIS MÜNSTER								
652	DAVON HILTRUP	15 133	21 740	1436,60	868,50	23,52	856,47	1392,72
653	TELETE, STADT	12 729	10 360	813,89	376,78	23,73	308,74	801,32
654	AMTSANGEHÖRIGE GEMEINDEN MIT 3 000 BIS UNTER 10 000 EINWÖHNERN	57 980	45 401	783,05	363,71	15,01	387,65	762,04
655	DAVON NOTTULN	6 373	4 666	732,15	350,54	6,75	351,17	714,58
656	ALBACHTEN	3 343	1 572	470,24	169,01	8,97	225,85	430,15
657	NIEFBERGE	3 564	3 526	989,34	275,53	20,76	547,14	985,97
658	ROKEL	5 924	6 023	1016,71	649,56	13,17	637,58	1002,19
659	AMELSBUEREN	5 179	3 401	656,69	229,97	16,80	228,23	642,98
660	HANDORF	5 270	4 295	814,99	431,31	25,81	426,94	792,03
661	SANKT MAURITZ	8 679	7 449	858,28	366,17	7,72	362,48	857,36
662	WESTBEVERN	4 137	2 786	673,43	318,59	11,60	327,77	673,43
663	ALBERSLOH	3 274	1 741	531,77	188,76	7,64	195,78	531,77
664	ANGELMODDE	6 843	5 281	771,74	396,46	17,54	433,29	682,89
665	WOLBECK	5 394	4 661	864,11	401,93	30,03	410,83	851,87
666	AMTSANGEHÖRIGE GEMEINDEN MIT WENIGER ALS 3 000 EINWÖHNERN	8 277	5 814	702,43	401,59	3,75	370,42	693,13
667	ZUSAMMEN	94 119	83 315	885,21	449,97	16,56	450,84	862,70
668	ÄMTER	94 119	21 165	224,87	79,11	86,48	83,49	202,32
669	AMTSANGEHÖRIGE GEMEIN- DEN UND ÄMTER	94 119	104 480	1110,08	529,09	103,04	534,33	1065,01
670	KREIS	133 871	34 726	259,40	13,48	69,67	14,33	248,79
671	INSGESAMT	133 871	183 077	1367,56	514,97	175,54	511,61	1316,16
KREIS RECKLINGHAUSEN								
672	AMTSFREIE GEMEINDEN MIT 10 000 UND MEHR EINWÖHNERN	157 024	142 368	906,66	316,09	147,96	254,13	878,80
673	DAVON HALTERN, STADT	15 670	18 712	1194,13	598,72	146,78	640,27	1186,53
674	HERTEN, STADT	52 669	51 344	974,84	370,20	160,78	178,83	963,60
675	WESTERHOLT, STADT	13 771	11 342	823,61	360,69	96,43	322,49	823,32
676	KIRCHMELLEN	14 623	12 596	861,38	385,63	143,88	379,61	860,36
677	DATTELN, STADT	35 318	26 649	754,54	112,97	158,64	100,37	652,44
678	DER-ERKENSCHWICK, STADT	24 973	21 725	869,94	246,59	137,39	276,94	868,34
679	AMTSFREIE GEMEINDEN MIT 3 000 BIS UNTER 10 000 EINWÖHNERN	-	-	-	-	-	-	-
680	AMTSFREIE GEMEINDEN MIT WENIGER ALS 3 000 EINWÖHNERN	2 665	1 708	640,90	260,41	19,51	183,86	636,40
681	ZUSAMMEN	159 689	144 076	902,23	315,16	145,82	252,96	874,75
682	AMTSANGEHÖRIGE GEMEINDEN MIT 10 000 UND MEHR EINWÖHNERN	156 603	130 546	833,61	243,69	117,11	266,20	829,57
683	DAVON DORSTEN, STADT	40 332	29 925	741,97	290,56	38,33	306,38	739,61
684	HAMM	12 564	7 046	560,81	264,65	23,32	267,11	550,70
685	MARL, STADT	77 022	82 089	1065,79	266,35	202,71	298,78	1060,54
686	WALTROP, STADT	26 685	11 486	430,43	97,55	33,24	111,00	430,17

ANMERKUNGEN S. XX

Gemeindeergebnisse

und Mehreinnahmen bzw. Mehrausgaben

Eigen- ausgaben (Reiner Finanz- bedarf)	Zuschußbedarf						Deckungs- bedarf 2)	Mehreinnahmen bzw. Mehrausgaben				Lfd. Nr.
	insgesamt	darunter						der ordentlichen Rechnung 4)		der außerordentlichen Rechnung		
		All- gemeine Ver- waltung	Schulen	Soziale Angelegen- heiten und Gesund- heits- pflege 3)	Bau- und Wohnungs- wesen	Öffent- liche Einrich- tungen		Mehr-				
								einnahmen	ausgaben	einnahmen	ausgaben	
DM je Einwohner												
1190,31	334,77	11,30	142,93	37,01	29,21	66,54	356,90	30,66	-	18,70	-	652
685,44	262,79	8,96	118,94	17,13	42,27	61,04	322,81	-	26,32	50,67	-	653
691,39	305,74	10,52	120,25	72,51	49,24	37,94	310,64	9,62	28,30	48,46	16,06	654
637,06	286,84	9,10	174,33	14,59	24,01	45,66	279,62	-	34,05	188,77	-	655
330,54	269,22	8,38	114,27	96,32	41,58	14,96	245,89	-	21,24	86,75	-	656
959,88	514,59	9,26	92,87	67,34	178,17	166,39	502,53	-	278,06	58,36	-	657
802,50	276,33	8,61	91,15	66,68	37,98	82,88	296,25	10,47	-	-	45,58	658
571,93	259,90	9,08	74,53	103,88	61,40	27,80	230,55	-	14,87	52,71	-	659
758,06	247,06	12,33	84,44	121,06	19,92	8,92	221,63	3,80	-	30,17	-	660
828,32	344,05	11,64	59,22	157,97	30,88	16,94	411,57	-	16,48	-	39,98	661
649,99	168,24	11,36	72,76	10,39	0,97	3,86	171,14	66,96	-	25,14	-	662
509,47	254,73	9,47	128,28	58,34	73,30	15,87	279,78	-	7,94	-	43,37	663
596,23	359,05	12,42	246,24	24,99	34,49	38,58	328,66	-	16,95	83,74	-	664
771,97	353,54	11,87	158,88	37,45	98,63	44,68	380,79	36,89	-	-	31,89	665
612,18	297,68	9,91	104,99	44,22	29,36	13,05	254,20	44,58	11,84	83,24	49,29	666
763,84	295,98	10,38	122,38	56,82	43,33	43,48	314,76	14,78	22,04	47,04	14,23	667
179,26	111,54	40,88	3,67	8,24	30,67	2,19	3,69	0,84	4,44	37,17	-	668
943,10	407,52	51,26	126,04	65,07	74,00	45,67	318,45	15,62	26,48	84,20	14,23	669
194,21	150,66	19,27	15,69	76,24	31,64	2,90	22,50	-	11,85	0,44	-	670
1140,44	585,82	67,38	138,60	134,34	124,80	51,17	366,64	10,98	62,84	75,60	17,25	671
756,04	431,56	51,66	121,35	57,09	91,16	62,56	330,35	1,02	18,97	32,49	21,76	672
1078,43	471,73	58,52	156,09	52,97	104,02	72,81	399,62	7,08	-	-	213,08	673
745,33	420,51	49,35	119,44	69,07	81,24	63,38	323,04	0,28	-	17,89	-	674
683,25	365,12	49,89	98,83	53,59	76,39	39,79	282,55	-	9,73	37,25	-	675
765,44	363,61	45,13	71,05	49,58	115,64	37,41	272,17	2,33	-	68,18	-	676
613,74	474,49	52,44	148,22	56,52	81,83	71,66	351,44	-	25,60	75,03	-	677
812,24	445,40	55,94	107,44	41,56	111,04	68,83	332,92	-	77,72	-	3,12	678
-	-	-	-	-	-	-	-	-	-	-	-	679
601,50	264,17	134,33	50,66	24,39	19,51	37,90	196,62	7,50	15,76	65,29	99,81	680
753,46	428,77	53,04	120,17	56,55	89,97	62,15	328,12	1,13	18,92	33,04	23,06	681
761,83	327,66	10,43	157,65	51,03	23,82	54,86	512,48	-	47,66	42,51	13,88	682
684,96	324,16	11,90	166,34	21,00	53,56	54,52	452,37	-	12,32	-	53,88	683
465,14	212,35	9,31	123,93	13,29	16,95	48,95	266,87	-	49,75	108,33	-	684
979,89	368,21	10,76	169,69	80,42	10,41	51,45	656,47	-	75,28	62,99	-	685
388,31	270,19	7,79	125,65	29,38	20,84	68,02	303,35	-	20,55	16,64	-	686

Lfd. Nr.	Gebietskörperschaft	Einwohner am 30.6.1973	Bruttoausgaben				Bereinigte Ausgaben (Bereinigter Finanz- bedarf)	
			insgesamt	darunter				
				Außer- ordent- liche Ausgaben	Personal- ausgaben für Beamte und Angestellte	Investi- tionen 1)		
			1 000 DM	DM je Einwohner				
NOCH KREIS RECKLINGHAUSEN								
687	AMTSANGEHÖRIGE GEMEINDEN MIT 3 000 BIS UNTER 10 000 EINWÖHNERN	40 597	28 398	699,51	374,78	14,04	380,13	687,19
688	DAVON HALTERN, KIRCHSPIEL	6 872	6 279	913,71	642,32	9,60	508,00	896,54
689	ALTSCHERMBECK	3 640	1 560	428,57	126,10	-	152,20	428,57
690	LEMBECK	4 372	2 823	645,70	300,55	25,39	328,45	639,52
691	RHADE	3 208	929	289,59	31,17	8,42	47,07	274,31
692	WULFEN	9 984	9 989	1000,50	620,49	18,83	656,35	985,68
693	POLSUM	7 778	4 435	570,20	218,69	13,63	243,64	569,17
694	HENRICHENBURG	4 743	2 383	502,42	217,58	15,18	285,05	470,80
695	AMTSANGEHÖRIGE GEMEINDEN MIT WENIGER ALS 3 000 EINWÖHNERN	8 399	7 225	860,22	421,36	13,57	468,87	857,36
696	ZUSAMMEN	205 599	166 169	808,22	276,83	92,52	296,98	802,59
697	AEMTER	205 599	55 121	268,10	13,78	141,23	19,78	240,06
698	AMTSANGEHÖRIGE GEMEIN- DEN UND AEMTER	205 599	221 290	1076,32	290,61	233,76	316,75	1042,65
699	KREIS	365 288	85 028	232,77	23,93	52,62	19,55	219,25
700	INSGESAMT	365 288	450 394	1232,98	325,28	247,93	308,42	1188,50
KREIS STEINFURT								
701	AMTSFREIE GEMEINDEN MIT 10 000 UND MEHR EINWÖHNERN	137 877	147 884	1072,58	410,65	130,47	271,73	1041,94
702	DAVON BORGHORST, STADT	17 563	13 922	792,69	253,03	125,95	223,37	742,41
703	BURGSTEINFURT, STADT	12 900	11 268	873,49	279,92	132,48	269,30	859,46
704	EMSDETTEN, STADT	29 319	36 512	1245,34	590,40	109,14	307,28	1210,38
705	RHEINE, STADT	51 038	63 532	1244,80	428,56	156,26	217,64	1209,02
706	NEUENKIRCHEN	10 654	6 933	650,74	216,82	87,10	239,82	633,85
707	OCHTRUP, STADT	16 403	15 717	958,18	431,08	119,80	450,95	950,25
708	AMTSFREIE GEMEINDEN MIT 3 000 BIS UNTER 10 000 EINWÖHNERN	36 200	28 252	780,44	293,45	91,88	292,18	768,43
709	DAVON ALTENBERGE	6 302	3 637	577,12	155,03	73,79	176,61	577,12
710	METELEN	5 221	4 360	835,09	142,12	100,36	180,81	819,57
711	NOPDHALDE	7 681	6 069	790,13	362,84	103,37	313,37	790,13
712	WETTRINGEN	6 029	5 859	971,80	494,11	101,68	452,48	934,32
713	HORSTMAR, STADT	6 211	3 278	527,77	134,28	77,77	142,49	511,35
714	LAER	4 756	5 049	1061,61	484,44	93,99	525,65	1056,14
715	AMTSFREIE GEMEINDEN MIT WENIGER ALS 3 000 EINWÖHNERN	-	-	-	-	-	-	-
716	ZUSAMMEN	174 077	176 136	1011,83	386,28	122,45	275,99	985,06
717	AMTSANGEHÖRIGE GEMEINDEN MIT 10 000 UND MEHR EINWÖHNERN	-	-	-	-	-	-	-
718	AMTSANGEHÖRIGE GEMEINDEN MIT 3 000 BIS UNTER 10 000 EINWÖHNERN	19 537	15 345	785,43	456,93	6,09	456,93	766,96
719	DAVON MESUM	6 048	5 587	923,78	610,62	8,76	572,26	919,15
720	RHEINE LINKS DER EMS	7 072	5 610	793,27	432,55	4,81	454,61	785,92

ANMERKUNGEN S. XI

Gemeindergebnisse

und Mehreinnahmen bzw. Mehrausgaben

Eigen- ausgaben (Reiner Finanz- bedarf)	Zuschußbedarf						Deckungs- bedarf 2)	Mehreinnahmen bzw. Mehrausgaben				Lfd. Nr.
	insgesamt	darunter						der ordentlichen Rechnung 4)		der außerordentlichen Rechnung		
		All- gemeine Ver- waltung	Schulen	Soziale Angelegen- heiten und Gesund- heits- pflege 3)	Bau- und Wohnungs- wesen	Öffent- liche Einrich- tungen		Mehr-				
								einnahmen	ausgaben	einnahmen	ausgaben	
DM je Einwohner												
610,41	233,34	10,96	109,71	29,36	41,83	37,56	263,81	11,33	31,92	36,90	52,12	687
831,05	245,63	8,00	42,49	78,87	62,86	50,93	337,75	2,47	-	-	3,93	688
406,32	165,66	12,36	117,86	15,66	6,04	12,36	168,41	50,27	-	-	59,62	689
581,88	194,65	13,45	144,56	30,65	15,77-	20,13	207,46	16,47	-	-	247,94	690
257,17	117,83	15,59	53,30	11,53	19,33	16,21	92,27	54,55	-	48,94	-	691
833,29	280,85	8,61	174,38	22,44	40,16	29,55	240,79	-	43,07	-	78,93	692
523,66	254,82	10,41	105,81	16,46	54,51	67,11	338,13	-	111,34	160,32	-	693
448,87	246,05	14,13	77,17	14,76	89,82	36,47	324,48	2,74	-	19,82	-	694
692,23	267,77	15,00	113,11	14,64	44,89	76,32	271,10	-	66,79	56,91	91,68	695
729,39	306,59	17,72	146,37	45,27	28,24	52,33	453,52	2,24	45,33	41,99	24,61	696
231,43	184,17	53,33	9,00	41,01	47,34	14,11	6,36-	5,59	12,09	-	6,41	697
960,52	490,76	64,06	155,37	86,28	75,58	66,44	447,15	7,83	57,42	41,99	31,01	698
182,25	125,48	11,92	2,10	89,10	16,56	2,54	2,22	-	0,18	12,20	-	699
1052,25	589,14	71,16	142,08	162,58	96,43	67,10	397,33	4,90	40,77	50,28	27,54	700
877,12	453,53	49,97	144,61	58,16	101,85	61,23	382,09	12,34	25,04	54,61	11,66	701
686,04	405,68	40,71	145,99	54,72	65,02	61,15	332,86	23,17	-	-	38,38	702
785,12	421,24	54,19	97,36	53,88	118,45	37,75	404,65	0,08	31,16	36,74	-	703
975,92	447,97	60,06	130,50	87,52	137,85	31,75	439,00	0,03	31,69	16,54	-	704
1039,48	525,98	52,76	157,92	56,21	121,24	105,88	428,23	-	33,48	87,17	-	705
482,92	406,61	22,43	167,26	39,80	108,50	13,99	290,78	-	38,67	199,08	-	706
728,34	345,12	47,74	149,42	30,73	52,86	24,20	231,06	78,83	-	-	56,94	707
651,57	349,83	55,69	94,70	43,95	84,92	29,44	244,61	2,79	15,97	36,02	34,92	708
540,94	313,23	43,80	81,88	46,33	73,31	51,42	217,23	14,60	-	77,28	-	709
789,70	363,34	70,68	59,38	67,42	95,96	25,09	249,76	-	12,26	-	7,66	710
586,64	406,59	62,49	111,44	39,97	117,95	40,23	291,50	-	52,73	64,36	-	711
713,72	300,22	52,91	114,12	51,75	35,00	25,21	194,06	-	9,79	28,03	-	712
492,67	323,14	42,18	96,92	30,43	96,92	26,89	209,15	1,45	-	-	30,91	713
880,15	389,61	65,18	95,88	29,23	82,42	25,13	309,92	-	10,51	-	216,99	714
-	-	-	-	-	-	-	-	-	-	-	-	715
830,22	431,96	51,16	134,23	55,21	98,33	54,63	353,50	10,36	23,15	50,74	16,50	716
-	-	-	-	-	-	-	-	-	-	-	-	717
611,71	136,51	7,01	48,52	22,76	1,47-	50,42	170,04	82,51	-	108,92	54,51	718
734,03	170,97	9,76	77,55	31,08	47,45	1,31-	205,52	36,38	-	201,22	-	719
696,13	194,29	5,66	52,46	20,08	9,76	102,23	214,23	42,85	-	-	150,59	720

Lfd. Nr.	Gebietskörperschaft	Einwohner am 30.6.1973	Bruttoausgaben				Bereinigte Ausgaben (Bereinigter Finanzbedarf)	
			insgesamt	darunter				
				Außerordentliche Ausgaben	Personalausgaben für Beamte und Angestellte	Investitionen 1)		
			1 000 DM	DM je Einwohner				
NOCH KREIS STEINFURT								
721	RHEINE RECHTS DER EMS	6 417	4 148	646,41	338,94	4,99	350,79	602,62
722	AMTSANGEHÖRIGE GEMEINDEN MIT WENIGER ALS 3 000 EINWOHNERN	1 350	664	491,85	180,00	2,22	254,07	482,96
723	ZUSAMMEN	20 887	16 009	766,46	439,03	5,84	443,82	748,60
724	ÄMTER	20 887	2 872	137,50	-	87,37	0,67	133,58
725	AMTSANGEHÖRIGE GEMEINDEN UND ÄMTER	20 887	18 881	903,96	439,03	93,22	444,49	882,18
726	KREIS	194 964	58 174	298,38	35,23	52,40	43,15	290,86
727	INSGESAMT	194 964	253 191	1298,66	427,16	171,72	337,19	1264,90
KREIS TECKLENBURG								
728	AMTSFREIE GEMEINDEN MIT 10 000 UND MEHR EINWOHNERN	31 616	24 318	769,17	201,76	128,23	167,19	764,96
729	DAVON LENERICH, STADT	21 568	17 765	823,67	256,17	138,40	164,97	817,51
730	METTINGEN	10 048	6 553	652,17	84,99	106,39	171,97	652,17
731	AMTSFREIE GEMEINDEN MIT 3 000 BIS UNTER 10 000 EINWOHNERN	30 047	23 635	786,60	322,10	85,90	358,94	782,97
732	DAVON LADFERGEN	5 038	3 536	701,87	257,05	79,00	347,76	691,74
733	LIENEN	7 071	7 261	1026,87	496,39	106,35	496,25	1023,76
734	RECKE	9 197	6 227	677,07	214,74	69,81	309,77	673,15
735	WESTERKAPPELN	8 741	6 611	756,32	331,54	90,26	306,03	756,32
736	AMTSFREIE GEMEINDEN MIT WENIGER ALS 3 000 EINWOHNERN	-	-	-	-	-	-	-
737	ZUSAMMEN	61 663	47 953	777,66	260,40	107,60	260,63	773,74
738	AMTSANGEHÖRIGE GEMEINDEN MIT 10 000 UND MEHR EINWOHNERN	41 832	23 498	561,72	153,64	19,84	289,11	517,14
739	DAVON IHPENBUEREN-LAND	24 612	12 612	512,43	181,17	13,33	294,65	492,08
740	IHPENBUEREN, STADT	17 220	10 886	632,17	114,29	29,15	281,18	552,96
741	AMTSANGEHÖRIGE GEMEINDEN MIT 3 000 BIS UNTER 10 000 EINWOHNERN	23 023	14 307	621,42	254,57	22,37	331,76	605,05
742	DAVON HOISTEN	3 894	3 880	996,40	604,26	26,45	611,20	988,44
743	LOTTE	3 229	2 210	684,42	385,26	9,29	409,41	661,20
744	WERSEN	5 949	3 087	518,91	155,15	32,11	243,57	494,03
745	HOEKSTEL	5 066	2 078	410,19	30,99	13,82	148,44	389,66
746	RIESENBECK	4 885	3 052	624,77	242,37	24,77	355,17	620,88
747	AMTSANGEHÖRIGE GEMEINDEN MIT WENIGER ALS 3 000 EINWOHNERN	14 771	9 662	654,12	229,64	14,56	239,39	631,10
748	ZUSAMMEN	79 626	47 467	596,12	196,92	19,59	292,22	563,70
749	ÄMTER	79 626	15 421	193,67	23,97	87,80	27,40	174,58
750	AMTSANGEHÖRIGE GEMEINDEN UND ÄMTER	79 626	62 888	789,79	220,90	107,39	319,62	738,28
751	KREIS	141 289	38 090	269,59	8,13	66,54	28,58	258,75
752	INSGESAMT	141 289	148 931	1054,09	246,27	174,02	322,45	1012,51

ANMERKUNGEN S. XX

Gemeindeergebnisse
und Mehreinnahmen bzw. Mehrausgaben

Eigen- ausgaben (Reiner Finanz- bedarf)	Zuschußbedarf						Deckungs- bedarf 2)	Mehreinnahmen bzw. Mehrausgaben				Lfd. Nr.
	insgesamt	darunter						der ordentlichen Rechnung 4)		der außerordentlichen Rechnung		
		All- gemeine Ver- waltung	Schulen	Soziale Angelegen- heiten und Gesund- heits- pflege 3)	Bau- und Wohnungs- wesen	Öffent- liche Einrich- tungen		Mehr-				
								einnahmen	ausgaben	einnahmen	ausgaben	
DM je Einwohner												
431,67	40,36	5,92	16,83	17,92	59,99-	42,08	87,89	169,71	-	141,97	-	721
277,04	202,22	15,56	35,56	12,59	42,96	88,89	214,81	19,26	-	402,96	-	722
590,08	140,76	7,56	47,69	22,12	1,39	52,90	172,93	78,42	-	127,93	50,99	723
133,43	102,98	33,08	-	31,50	27,43	3,30	17,75-	17,76	-	-	-	724
723,51	243,74	40,65	47,69	53,62	28,82	56,21	155,17	96,18	-	127,93	50,99	725
243,03	146,73	19,17	18,00	93,94	8,73	5,58	14,00	-	3,85	9,82	-	726
1061,82	558,53	69,21	142,96	148,97	99,61	60,37	346,25	19,55	24,52	68,83	20,19	727
702,75	468,15	44,57	121,05	30,93	110,13	56,40	394,89	35,84	6,71	-	14,01	728
750,19	496,29	44,88	124,40	30,88	90,41	71,59	443,81	52,53	-	-	5,89	729
600,92	407,74	43,89	113,85	31,05	152,47	23,79	289,91	-	21,10	-	31,45	730
618,56	366,43	40,04	120,94	20,70	99,44	44,00	234,50	8,99	5,36	39,44	61,27	731
548,23	361,06	35,73	93,89	18,66	112,15	70,86	241,37	-	3,77	-	2,18	732
796,21	382,55	45,40	123,46	22,63	121,20	20,08	261,35	-	13,29	-	258,80	733
611,61	388,28	36,21	174,84	18,48	89,38	42,84	239,53	-	5,22	53,06	-	734
522,71	333,49	42,21	77,79	22,65	85,12	49,08	203,52	30,89	-	79,74	-	735
-	-	-	-	-	-	-	-	-	-	-	-	736
661,73	418,58	42,36	121,00	25,95	104,93	50,35	316,74	22,75	6,05	19,22	37,04	737
415,26	263,98	6,86	71,60	22,83	65,09	95,88	357,79	-	13,08	-	20,75	738
403,58	249,92	7,11	83,54	23,73	50,91	83,46	338,53	-	20,64	-	28,56	739
431,94	284,09	6,50	54,53	21,54	85,37	113,65	385,31	-	2,26	-	9,58	740
486,90	254,88	8,77	104,76	21,24	59,38	51,21	241,45	6,52	6,04	26,63	76,71	741
808,42	250,39	7,96	186,18	8,47	1,28	3,34	187,98	12,58	-	-	303,54	742
415,61	275,63	12,39	38,09	13,63	123,57	86,71	306,91	31,28	-	48,62	-	743
385,44	230,12	6,56	89,43	25,89	52,95	54,29	219,36	-	6,72	14,79	-	744
370,90	254,24	11,05	121,00	28,42	49,94	46,78	247,93	-	1,58	72,64	-	745
521,60	275,54	7,37	85,77	23,34	60,86	66,73	261,00	-	18,63	-	119,55	746
546,00	252,93	19,50	82,46	12,52	90,99	39,13	250,76	5,35	37,57	44,89	32,02	747
460,23	259,30	9,76	83,20	20,46	68,24	72,44	304,30	2,88	15,59	16,02	39,02	748
173,13	134,77	35,23	17,46	9,12	25,67	11,60	4,39-	0,88	0,46	-	8,33	749
633,36	394,07	44,99	100,66	29,58	93,91	84,04	299,90	3,76	16,05	16,02	47,35	750
201,07	148,99	12,51	17,52	74,60	28,12	6,55	20,33	0,01	6,44	0,57	-	751
846,81	553,76	56,35	127,05	102,59	126,84	75,89	327,58	12,06	16,13	17,99	42,85	752

Lfd. Nr.	Gebietskörperschaft	Einwohner am 30.6.1973	Bruttoausgaben				Bereinigte Ausgaben (Bereinigter Finanz- bedarf)	
			insgesamt	darunter				
				Außer- ordent- liche Ausgaben	Personal- ausgaben für Beamte und Angestellte	Investi- tionen 1)		
1 000 DM	DM je Einwohner							
KREIS WARENDORF								
753	AMTSFREIE GEMEINDEN MIT 10 000 UND MEHR EINWOHNERN WARENDORF, STADT	19 476	19 447	998,51	481,98	134,32	352,23	972,22
754	AMTSFREIE GEMEINDEN MIT 3 000 BIS UNTER 10 000 EINWOHNERN	22 200	17 285	778,60	289,50	85,45	266,04	774,32
755	DAVON EVERSINKEL	5 054	3 686	729,32	288,29	74,79	65,49	724,77
756	SASSENBERG, STADT	8 536	7 059	826,97	299,09	99,11	385,07	820,06
757	FRECKENHORST, STADT	8 610	6 540	759,58	280,72	78,16	265,74	758,07
758	AMTSFREIE GEMEINDEN MIT WENIGER ALS 3 000 EINWOHNERN	-	-	-	-	-	-	-
759	ZUSAMMEN	41 676	36 732	881,37	379,45	108,29	306,32	866,81
760	AMTSANGEHÖRIGE GEMEINDEN MIT 10 000 UND MEHR EINWOHNERN	-	-	-	-	-	-	-
761	AMTSANGEHÖRIGE GEMEINDEN MIT 3 000 BIS UNTER 10 000 EINWOHNERN	9 520	6 763	710,40	439,29	3,47	445,06	702,73
762	DAVON BEELEN	4 263	2 235	524,28	276,60	-	258,27	524,28
763	OSTBEVERN	5 257	4 528	861,33	571,05	6,28	596,54	847,44
764	AMTSANGEHÖRIGE GEMEINDEN MIT WENIGER ALS 3 000 EINWOHNERN	7 118	3 751	526,97	170,41	0,14	256,81	523,46
765	ZUSAMMEN	16 638	10 514	631,93	324,26	2,04	364,53	626,04
766	AEMTER	16 638	1 340	80,54	-	52,65	1,44	80,48
767	AMTSANGEHÖRIGE GEMEIN- DEN UND AEMTER	16 638	11 854	712,47	324,26	54,69	365,97	706,52
768	KREIS	58 314	19 061	326,87	32,57	87,44	52,92	317,64
769	INSGESAMT	58 314	67 647	1160,05	396,27	180,44	376,26	1138,71

ANMERKUNGEN S. XX

Gemeindeergebnisse
und Mehreinnahmen bzw. Mehrausgaben

Eigen- ausgaben (Reiner Finanz- bedarf)	Zuschußbedarf						Deckungs- bedarf 2)	Mehreinnahmen bzw. Mehrausgaben				Lfd. Nr.
	insgesamt	darunter						der ordentlichen Rechnung 4)	der außerordentlichen Rechnung		Lfd. Nr.	
		All- gemeine Ver- waltung	Schulen	Soziale Angelegen- heiten und Gesund- heits- pflege 3)	Bau- und Wohnungs- wesen	Öffent- liche Einrich- tungen			Mehr-			
									einnahmen	ausgaben		
DM je Einwohner												
856,75	402,96	40,72	131,65	28,75	66,95	95,04	345,35	32,35	-	-	66,44	753
718,11	364,14	43,92	102,48	24,82	81,35	66,89	295,77	27,70	-	108,92	2,30	754
706,37	298,38	37,59	124,65	18,20	41,95	7,71	188,17	42,14	-	-	10,09	755
757,26	363,87	48,15	100,40	15,82	49,20	89,50	284,91	36,32	-	112,58	-	756
686,18	403,02	43,44	91,52	37,63	136,35	88,27	369,69	10,69	-	169,22	-	757
-	-	-	-	-	-	-	-	-	-	-	-	758
782,90	382,28	42,42	116,11	26,66	74,62	80,05	318,94	29,87	-	58,02	32,27	759
-	-	-	-	-	-	-	-	-	-	-	-	760
653,78	312,29	5,99	101,26	12,82	53,36	127,52	270,17	-	15,23	-	28,68	761
508,56	295,10	6,33	97,11	18,30	72,48	97,35	300,96	-	0,94	-	38,71	762
771,54	326,23	5,71	104,62	8,37	37,85	151,99	245,20	-	26,82	-	20,54	763
475,41	304,44	16,86	116,47	52,40	50,58	60,83	299,10	23,88	10,96	43,27	24,30	764
577,47	308,93	10,64	107,77	29,75	52,17	98,99	282,55	10,22	13,40	18,51	26,81	765
80,00	74,47	32,22	-	4,15	11,30	0,12	0,72	2,34	1,62	-	-	766
657,47	383,40	42,85	107,77	33,90	63,47	99,11	283,27	12,56	15,03	18,51	26,81	767
248,28	171,23	19,38	35,24	78,76	28,55	4,73	40,13	-	4,30	-	2,71	768
995,39	553,83	61,92	148,97	107,49	99,99	96,22	348,89	24,93	8,59	46,75	33,42	769

Lfd. Nr.	Gebietskörperschaft	Einwohner am 30.6.1973	Bruttoausgaben				Bereinigte Ausgaben (Bereinigter Finanz- bedarf)	
			inagesamt	darunter				
				Außer- ordent- liche Ausgaben	Personal- ausgaben für Beamte und Angestellte	Investi- tionen 1)		
1 000 DM	DM je Einwohner							
770	KREISFREIE STADT BIELEFELD	321 387	475 186	1478,55	392,51	310,25	351,82	1474,19
771	INSGESAMT	321 387	475 186	1478,55	392,51	310,25	351,82	1474,19
KREIS BUEREN								
772	AMTSFREIE GEMEINDEN MIT 10 000 UND MEHR EINWOHNERN	-	-	-	-	-	-	-
773	AMTSFREIE GEMEINDEN MIT 3 000 BIS UNTER 10 000 EINWOHNERN BUEREN, STADT	6 243	7 057	1130,39	622,14	97,39	452,51	1127,50
774	AMTSFREIE GEMEINDEN MIT WENIGER ALS 3 000 EINWOHNERN	-	-	-	-	-	-	-
775	ZUSAMMEN	6 243	7 057	1130,39	622,14	97,39	452,51	1127,50
776	AMTSANGEHÖRIGE GEMEINDEN MIT 10 000 UND MEHR EINWOHNERN	-	-	-	-	-	-	-
777	AMTSANGEHÖRIGE GEMEINDEN MIT 3 000 BIS UNTER 10 000 EINWOHNERN SALZKOTTEN, STADT	5 949	4 755	799,29	292,99	11,09	303,08	793,91
778	AMTSANGEHÖRIGE GEMEINDEN MIT WENIGER ALS 3 000 EINWOHNERN	51 434	40 498	787,38	315,67	6,40	322,22	773,94
779	ZUSAMMEN	57 383	45 253	788,61	313,32	6,88	320,23	776,01
780	AEMTER	57 383	6 789	118,31	13,31	57,58	17,74	113,19
781	AMTSANGEHÖRIGE GEMEIN- DEN UND AEMTER	57 383	52 042	906,92	326,63	64,46	337,97	889,20
782	KREIS	63 626	23 730	372,96	56,27	100,12	86,60	359,79
783	INSGESAMT	63 626	82 829	1301,81	411,89	167,81	435,81	1272,37
KREIS GUETERSLOH								
784	AMTSFREIE GEMEINDEN MIT 10 000 UND MEHR EINWOHNERN	252 126	277 678	1101,35	390,41	153,13	332,41	1083,46
785	DAVON GUETERSLOH, STADT	77 978	111 436	1429,07	465,81	268,67	263,98	1398,65
786	HALLE (WESTF), STADT	17 832	15 752	883,36	267,55	89,50	266,49	858,85
787	HARSEWINKEL, STADT	17 097	17 156	1003,45	306,43	107,86	403,05	1003,10
788	HERZEBROCK	11 632	9 997	859,44	303,99	71,01	172,28	857,29
789	SCHLOSS HOLTE-STUCKENBROCK	17 365	9 786	563,55	166,71	69,22	180,71	551,74
790	RHEDA-WIEDENBRUECK, STADT	37 452	40 230	1074,17	418,94	127,23	372,96	1046,01
791	RIETBERG, STADT	21 897	28 510	1302,00	633,97	98,55	567,38	1302,00
792	STEINHAGEN	15 301	14 288	933,80	345,34	76,53	510,29	930,40
793	VERL	16 618	14 403	866,71	425,92	97,91	464,86	850,76
794	VERSMOLD, STADT	18 954	16 120	850,48	197,06	130,26	238,21	845,57
795	AMTSFREIE GEMEINDEN MIT 3 000 BIS UNTER 10 000 EINWOHNERN	24 176	18 879	780,90	307,58	104,53	408,79	776,93
796	DAVON BORGHOLZHAUSEN, STADT	7 688	4 337	564,13	112,38	119,41	202,13	562,57
797	LANGENBERG	6 680	9 296	1391,62	885,18	100,15	964,82	1391,47

ANMERKUNGEN S. XI

Gemeindeergebnisse

und Mehreinnahmen bzw. Mehrausgaben

Eigen- ausgaben (Reiner Finanz- bedarf)	Zuschußbedarf						Deckungs- bedarf 2)	Mehreinnahmen bzw. Mehrausgaben				Lfd. Nr.
	insgesamt	darunter						der ordentlichen Rechnung 4)		der außerordentlichen Rechnung		
		All- gemeine Ver- waltung	Schulen	Soziale Angelegen- heiten und Gesund- heits- pflege 3)	Bau- und Wohnungs- wesen	Öffent- liche Einrich- tungen		Mehr-				
								einnahmen	ausgaben	einnahmen	ausgaben	
DM je Einwohner												
1311,58	707,59	54,82	123,89	172,01	131,37	131,34	614,07	0,07	6,59	126,47	-	770
1311,58	707,59	54,82	123,89	172,01	131,37	131,34	614,07	0,07	6,59	126,47	-	771
-	-	-	-	-	-	-	-	-	-	-	-	772
1012,17	404,45	39,40	114,53	25,47	92,10	52,22	383,63	33,48	-	114,85	-	773
-	-	-	-	-	-	-	-	-	-	-	-	774
1012,17	404,45	39,40	114,53	25,47	92,10	52,22	383,63	33,48	-	114,85	-	775
-	-	-	-	-	-	-	-	-	-	-	-	776
705,65	338,54	9,08	106,42	25,89	81,36	66,57	433,18	42,86	-	57,32	-	777
679,43	300,29	24,40	67,06	25,45	58,27	82,82	262,08	10,97	48,18	59,22	46,39	778
681,94	304,25	22,81	71,35	25,50	60,66	81,14	279,82	14,27	43,18	59,02	41,58	779
112,14	90,93	24,29	15,11	3,99	12,09	3,96	0,51	0,87	2,65	-	6,24	780
794,09	395,19	47,10	86,45	29,49	72,76	85,09	280,33	15,14	45,83	59,02	47,82	781
258,05	174,85	17,27	20,02	81,18	32,44	14,65	16,36	8,79	-	17,02	-	782
1073,54	570,95	63,62	109,23	110,27	107,09	96,52	306,82	25,73	41,34	61,52	43,13	783
969,94	479,69	47,00	135,47	56,59	73,91	75,03	447,43	2,86	23,94	57,61	12,99	784
1293,88	511,46	53,39	110,72	78,05	78,95	48,30	479,07	4,17	0,01	95,09	-	785
712,60	499,44	101,67	136,66	44,58	49,57	108,40	476,78	-	36,62	65,78	-	786
943,85	452,36	42,23	158,27	36,97	72,00	102,71	388,43	23,04	-	-	63,40	787
730,14	397,18	38,00	96,29	72,21	57,94	92,33	329,09	-	8,68	308,80	-	788
532,22	372,88	30,41	99,63	42,73	67,38	77,92	301,87	-	4,84	33,75	-	789
894,64	485,15	38,13	147,34	35,22	83,31	68,27	499,28	0,08	39,52	39,44	-	790
1129,06	478,97	43,52	203,91	32,15	52,61	105,04	408,82	-	25,30	-	32,74	791
767,40	517,22	28,17	124,31	47,38	100,97	83,98	545,26	-	81,30	-	51,24	792
723,31	492,18	44,35	192,74	68,12	60,12	97,85	392,59	-	57,83	17,03	-	793
795,77	452,31	33,40	128,79	68,27	89,85	66,85	460,11	-	50,54	-	36,35	794
609,57	423,23	50,63	143,28	49,84	139,08	23,91	370,91	34,95	8,02	120,91	5,09	795
491,72	323,62	40,97	128,38	58,92	57,49	19,77	264,57	109,65	-	206,69	-	796
1054,34	491,47	63,32	93,26	73,95	229,19	3,43-	414,52	0,30	22,46	-	18,41	797

Lfd. Nr.	Gebietskörperschaft	Einwohner am 30.6.1973	Bruttoausgaben				Bereinigte Ausgaben (Bereinigter Finanz- bedarf)	
			insgesamt	darunter				
				Außer- ordent- liche Ausgaben	Personal- ausgaben für Beamte und Angestellte	Investi- tionen 1)		
1 000 DM	DM je Einwohner							
NOCH KREIS GUETERSLOH								
798	WERTHER (WESTF),STADT	9 808	5 246	534,87	67,19	95,84	192,09	526,41
799	AMTSFREIE GEMEINDEN MIT WENIGER ALS 3 000 EINWOHNERN	-	-	-	-	-	-	-
800	ZUSAMMEN	276 302	296 557	1073,31	383,16	148,88	339,10	1056,64
801	AMTSANGEHOERIGE GEMEINDEN MIT 10 000 UND MEHR EINWOHNERN	-	-	-	-	-	-	-
802	AMTSANGEHOERIGE GEMEINDEN MIT 3 000 BIS UNTER 10 000 EINWOHNERN	-	-	-	-	-	-	-
803	AMTSANGEHOERIGE GEMEINDEN MIT WENIGER ALS 3 000 EINWOHNERN	-	-	-	-	-	-	-
804	ZUSAMMEN	-	-	-	-	-	-	-
805	AEMTER	-	-	-	-	-	-	-
806	AMTSANGEHOERIGE GEMEIN- DEN UND AEMTER	-	-	-	-	-	-	-
807	KREIS	276 302	64 531	233,55	18,27	64,16	29,02	224,67
808	INSGESAMT	276 302	361 088	1306,86	401,43	213,04	368,12	1281,31
KREIS HERFORD -----								
809	AMTSFREIE GEMEINDEN MIT 10 000 UND MEHR EINWOHNERN	228 673	215 662	943,10	313,13	127,32	262,28	932,03
810	DAVON BUENDE, STADT	40 786	30 966	759,23	221,69	105,92	180,65	752,66
811	ENGER, STADT	16 129	14 007	868,44	243,47	85,00	250,23	865,27
812	HERFORD,STADT	65 335	85 924	1315,13	418,17	205,65	295,83	1292,49
813	HIDDENHAUSEN	19 455	15 259	784,32	345,57	79,83	378,41	784,32
814	KIRCHLENGERN	14 488	10 557	728,67	276,92	78,48	260,35	714,38
815	LOEHNE,STADT	38 151	33 130	868,39	277,74	90,85	273,99	859,30
816	SPENGE,STADT	13 213	9 214	697,34	204,57	110,12	175,74	689,02
817	VLOTHO, STADT	21 116	16 605	786,37	344,81	112,57	252,65	783,01
818	AMTSFREIE GEMEINDEN MIT 3 000 BIS UNTER 10 000 EINWOHNERN ROEDINGHAUSEN	8 201	4 595	560,30	151,44	67,06	155,83	555,18
819	AMTSFREIE GEMEINDEN MIT WENIGER ALS 3 000 EINWOHNERN	-	-	-	-	-	-	-
820	ZUSAMMEN	236 874	220 257	929,85	307,53	125,24	258,59	918,98
821	AMTSANGEHOERIGE GEMEINDEN MIT 10 000 UND MEHR EINWOHNERN	-	-	-	-	-	-	-
822	AMTSANGEHOERIGE GEMEINDEN MIT 3 000 BIS UNTER 10 000 EINWOHNERN	-	-	-	-	-	-	-
823	AMTSANGEHOERIGE GEMEINDEN MIT WENIGER ALS 3 000 EINWOHNERN	-	-	-	-	-	-	-
824	ZUSAMMEN	-	-	-	-	-	-	-
825	AEMTER	-	-	-	-	-	-	-
826	AMTSANGEHOERIGE GEMEIN- DEN UND AEMTER	-	-	-	-	-	-	-

ANMERKUNGEN S. XX

Lfd. Nr.	Gebietskörperschaft	Einwohner am 30.6.1973	Bruttoausgaben					Bereinigte Ausgaben (Bereinigter Finanz- bedarf)
			insgesamt	darunter				
				Außer- ordent- liche Ausgaben	Personal- ausgaben für Beamte und Angestellte	Investi- tionen 1)		
1 000 DM	DM je Einwohner							
NOCH KREIS HERFORD								
827	KREIS	236 874	116 057	489,95	169,46	113,01	188,05	480,35
828	INSGESAMT	236 874	336 314	1419,80	476,99	238,24	446,65	1399,33
KREIS HOEXTER								
829	AMTSFREIE GEMEINDEN MIT 10 000 UND MEHR EINWOHNERN	87 726	87 994	1003,05	436,71	111,16	376,43	984,78
830	DAVON BEVERUNGEN, STADT	15 207	15 289	1005,39	486,22	104,95	480,77	969,36
831	BRAKEL, STADT	13 298	12 119	911,34	392,47	116,41	287,79	878,25
832	DRIBURG-BAD, STADT	13 945	18 133	1300,32	677,52	118,04	412,55	1289,57
833	HOEXTER, STADT	33 050	31 376	949,35	379,88	108,87	392,41	939,55
834	STEINHEIM, STADT	12 226	11 077	906,02	302,22	111,57	258,71	894,49
835	AMTSFREIE GEMEINDEN MIT 3 000 BIS UNTER 10 000 EINWOHNERN	11 351	11 642	1025,64	464,98	110,65	344,99	1010,04
836	DAVON MARIENMUENSTER, STADT	4 955	3 621	730,78	242,38	112,82	232,09	711,40
837	NIEHEIM, STADT	6 396	8 021	1254,07	637,43	108,97	432,46	1241,40
838	AMTSFREIE GEMEINDEN MIT WENIGER ALS 3 000 EINWOHNERN	-	-	-	-	-	-	-
839	ZUSAMMEN	99 077	99 636	1005,64	439,95	111,11	372,83	987,68
840	AMTSANGEHOERIGE GEMEINDEN MIT 10 000 UND MEHR EINWOHNERN	-	-	-	-	-	-	-
841	AMTSANGEHOERIGE GEMEINDEN MIT 3 000 BIS UNTER 10 000 EINWOHNERN	-	-	-	-	-	-	-
842	AMTSANGEHOERIGE GEMEINDEN MIT WENIGER ALS 3 000 EINWOHNERN	-	-	-	-	-	-	-
843	ZUSAMMEN	-	-	-	-	-	-	-
844	AEMTER	-	-	-	-	-	-	-
845	AMTSANGEHOERIGE GEMEIN- DEN UND AEMTER	-	-	-	-	-	-	-
846	KREIS	99 077	30 702	309,88	35,67	75,04	32,75	293,33
847	INSGESAMT	99 077	130 338	1315,52	475,62	186,15	405,58	1281,00
KREIS LIPPE								
848	AMTSFREIE GEMEINDEN MIT 10 000 UND MEHR EINWOHNERN	283 515	258 258	910,91	325,72	135,89	294,00	894,51
849	DAVON BLOMBERG, STADT	14 759	12 544	849,92	356,66	96,35	259,43	840,71
850	DETMOLD, STADT	65 442	71 372	1090,61	303,86	184,76	226,70	1080,96
851	EXTERTAL	13 079	8 276	632,77	124,93	103,37	152,84	623,29
852	HORN-BAD MEINBERG, STADT	16 995	14 574	857,55	325,10	123,15	329,16	851,60
853	KALLETAL	14 693	9 917	674,95	292,86	83,85	213,50	662,83
854	LAGE, STADT	31 692	40 223	1269,18	654,74	138,58	605,64	1233,69
855	LEMGO, STADT	39 431	34 714	880,37	318,94	145,95	262,26	855,55
856	LEOPOLDSHOEHE	10 865	8 501	782,42	379,20	94,16	415,74	762,17
857	LUEGDE, STADT	10 974	7 522	685,44	256,06	80,01	358,39	663,20
858	DERLINGHAUSEN, STADT	14 241	13 603	955,20	380,10	107,93	339,86	949,30

ANMERKUNGEN S. XX

Gemeindeergebnisse
und Mehreinnahmen bzw. Mehrausgaben

Eigen- ausgaben (Reiner Finanz- bedarf)	Zuschußbedarf						Deckungs- bedarf 2)	Mehreinnahmen bzw. Mehrausgaben				Lfd. Nr.
	insgesamt	All- gemeine Ver- waltung	Schulen	darunter				der ordentlichen Rechnung 4)	der außerordentlichen Rechnung		Lfd. Nr.	
				Soziale Angelegen- heiten und Gesund- heits- pflege 3)	Bau- und Wohnungs- wesen	Öffent- liche Einrich- tungen			Mehr-			
									einnahmen	ausgaben		
DM je Einwohner												
351,62	158,39	13,93	33,69	86,81	14,20	4,42	28,77	-	13,04	-	6,18	827
1185,48	638,30	64,46	162,61	136,13	120,99	85,10	527,20	0,25	63,87	41,89	11,06	828
812,06	443,53	44,13	148,54	36,71	92,79	66,72	362,90	1,39	12,39	31,60	31,76	829
846,98	493,79	36,96	156,51	60,70	58,39	136,06	515,95	-	13,61	8,22	-	830
800,05	442,17	43,54	151,83	32,94	98,59	68,81	311,48	-	24,06	-	54,75	831
784,94	442,17	39,44	128,79	27,90	134,39	50,63	341,63	4,09	-	135,03	-	832
810,38	409,95	50,95	138,09	29,56	91,59	44,18	304,93	1,97	-	-	62,27	833
817,19	474,81	40,57	185,83	40,32	85,06	57,50	409,46	-	45,80	62,49	-	834
818,87	529,20	50,48	171,53	33,57	80,61	51,63	251,61	-	34,45	24,84	-	835
615,34	383,25	57,72	143,69	36,13	62,16	27,25	195,96	-	40,77	35,32	-	836
976,55	642,28	44,87	193,09	31,58	94,90	70,51	294,72	-	29,55	16,73	-	837
-	-	-	-	-	-	-	-	-	-	-	-	838
812,84	453,34	44,85	151,18	36,35	91,39	64,99	350,15	1,23	14,92	30,82	28,12	839
-	-	-	-	-	-	-	-	-	-	-	-	840
-	-	-	-	-	-	-	-	-	-	-	-	841
-	-	-	-	-	-	-	-	-	-	-	-	842
-	-	-	-	-	-	-	-	-	-	-	-	843
-	-	-	-	-	-	-	-	-	-	-	-	844
-	-	-	-	-	-	-	-	-	-	-	-	845
226,39	148,85	17,97	18,92	80,22	11,15	9,83	1,08-	17,85	-	2,97	-	846
1039,23	602,20	62,82	170,10	116,57	102,55	74,82	349,06	19,09	14,92	33,79	28,12	847
779,58	430,72	48,21	128,48	45,10	88,16	73,86	390,10	7,06	15,39	81,95	4,86	848
768,48	426,32	42,48	170,81	40,72	78,46	60,57	327,26	23,71	0,07	19,78	-	849
996,27	456,80	51,98	93,88	54,15	116,42	91,49	461,89	4,87	-	62,70	-	850
496,98	423,43	38,84	179,52	35,25	72,86	68,81	384,59	0,23	63,23	202,61	-	851
785,70	430,77	70,37	83,91	66,37	116,33	74,55	363,70	35,42	-	-	51,54	852
515,14	341,25	31,78	132,17	26,00	56,22	55,06	226,43	13,82	-	27,77	-	853
987,76	435,47	30,04	148,84	48,78	90,87	85,95	391,36	-	31,55	-	15,81	854
774,59	366,56	45,24	91,73	29,98	79,91	55,05	350,56	0,13	32,49	69,79	-	855
593,77	406,17	83,02	92,31	29,91	56,60	51,54	312,29	0,09	10,22	70,41	-	856
529,80	393,75	49,39	98,87	48,93	33,17	93,22	324,31	0,09	24,15	43,56	-	857
796,50	441,19	37,50	116,21	40,45	65,73	128,92	352,85	36,30	-	78,30	-	858

Lfd. Nr.	Gebietskörperschaft	Einwohner am 30.6.1973	Bruttoausgaben					Bereinigte Ausgaben (Bereinigter Finanz- bedarf)
			insgesamt	darunter				
				Außer- ordent- liche Ausgaben	Personal- ausgaben für Beamte und Angestellte	Investi- tionen 1)		
1 000 DM	DM je Einwohner							
NOCH KREIS LIPPE								
859	SALZUFLEN, BAD, STADT	51 344	37 012	720,86	196,05	131,51	216,81	704,72
860	AMTSFREIE GEMEINDEN MIT 3 000 BIS UNTER 10 000 EINWOHNERN	39 663	28 004	706,05	287,37	95,10	299,42	664,57
861	DAVON AUGUSTDORF	6 682	3 091	462,59	100,42	89,79	113,14	461,24
862	BARNTRUP, STADT	9 024	8 360	926,42	478,39	96,63	398,38	834,66
863	DOERENTRUP	8 384	4 681	558,33	193,82	83,13	230,08	533,75
864	SCHIEDER-SCHWALENBERG, STADT	8 366	6 546	782,45	346,04	97,54	412,50	714,92
865	SCHLANGEN	7 207	5 326	739,00	262,25	109,20	297,63	733,87
866	AMTSFREIE GEMEINDEN MIT WENIGER ALS 3 000 EINWOHNERN	-	-	-	-	-	-	-
867	ZUSAMMEN	323 178	286 262	885,77	321,01	130,88	294,66	866,29
868	AMTSANGEHOERIGE GEMEINDEN MIT 10 000 UND MEHR EINWOHNERN	-	-	-	-	-	-	-
869	AMTSANGEHOERIGE GEMEINDEN MIT 3 000 BIS UNTER 10 000 EINWOHNERN	-	-	-	-	-	-	-
870	AMTSANGEHOERIGE GEMEINDEN MIT WENIGER ALS 3 000 EINWOHNERN	-	-	-	-	-	-	-
871	ZUSAMMEN	-	-	-	-	-	-	-
872	AEMTER	-	-	-	-	-	-	-
873	AMTSANGEHOERIGE GEMEIN- DEN UND AEMTER	-	-	-	-	-	-	-
874	KREIS	323 178	158 191	489,49	27,24	174,40	43,13	478,70
875	INSGESAMT	323 178	444 453	1375,26	348,25	305,28	337,79	1344,98
KREIS MINDEN-LUEBBECKE								
876	AMTSFREIE GEMEINDEN MIT 10 000 UND MEHR EINWOHNERN	292 873	238 296	813,65	284,90	117,75	278,52	802,63
877	DAVON ESPELKAMP, STADT	22 571	14 875	659,03	234,68	95,08	182,05	657,13
878	HILLE	14 767	9 200	623,01	267,08	88,24	282,05	615,36
879	HUELLHORST	11 386	5 609	492,62	171,35	60,07	219,66	492,18
880	LUEBBECKE, STADT	21 191	20 772	980,23	429,19	128,64	410,13	979,61
881	MINDEN, STADT	80 318	87 070	1084,07	376,65	164,12	307,04	1063,92
882	OEYNHAUSEN, BAD, STADT	45 240	37 696	833,24	267,20	118,99	274,85	827,61
883	PREUSSISCH OLDENDORF, STADT	10 689	7 672	717,75	263,64	94,21	351,67	662,36
884	PETERSHAGEN, STADT	24 810	14 849	598,51	138,05	111,77	172,39	591,94
885	PORTA WESTFALICA, STADT	34 332	23 106	673,02	260,28	85,34	301,15	669,32
886	RAHDEN, STADT	13 747	7 071	514,37	94,13	89,98	133,48	511,17
887	STEMWEDE	13 822	10 376	750,69	313,92	80,67	347,20	732,31
888	AMTSFREIE GEMEINDEN MIT 3 000 BIS UNTER 10 000 EINWOHNERN	-	-	-	-	-	-	-
889	AMTSFREIE GEMEINDEN MIT WENIGER ALS 3 000 EINWOHNERN	-	-	-	-	-	-	-
890	ZUSAMMEN	292 873	238 296	813,65	284,90	117,75	278,52	802,63
891	AMTSANGEHOERIGE GEMEINDEN MIT 10 000 UND MEHR EINWOHNERN	-	-	-	-	-	-	-

ANMERKUNGEN S. XX

Lfd. Nr.	Gebietskörperschaft	Einwohner am 30.6.1973	Bruttoausgaben				Bereinigte Ausgaben (Bereinigter Finanz- bedarf)	
			insgesamt	darunter				
				Außer- ordent- liche Ausgaben	Personal- ausgaben für Beamte und Angestellte	Investi- tionen 1)		
1 000 DM		DM je Einwohner						
NOCH KREIS MINDEN-LUEBBECKE								
892	AMTSANGEHÖRIGE GEMEINDEN MIT 3 000 BIS UNTER 10 000 EINWOHNERN	-	-	-	-	-	-	
893	AMTSANGEHÖRIGE GEMEINDEN MIT WENIGER ALS 3 000 EINWOHNERN	-	-	-	-	-	-	
894	ZUSAMMEN	-	-	-	-	-	-	
895	AEMTER	-	-	-	-	-	-	
896	AMTSANGEHÖRIGE GEMEIN- DEN UND AEMTER	-	-	-	-	-	-	
897	KREIS	292 873	104 006	355,12	51,87	101,51	48,31	348,49
898	INSGESAMT	292 873	342 302	1168,77	336,77	219,26	326,83	1151,12
KREIS PADERBORN								
899	AMTSFREIE GEMEINDEN MIT 10 000 UND MEHR EINWOHNERN	82 150	95 653	1164,37	365,27	152,79	337,37	1141,91
900	DAVON LIPPSPRINGE, BAD, STADT	10 687	13 800	1291,29	750,54	118,27	401,52	1283,52
901	PADERBORN, STADT	71 463	81 853	1145,39	307,66	157,96	327,78	1120,73
902	AMTSFREIE GEMEINDEN MIT 3 000 BIS UNTER 10 000 EINWOHNERN	-	-	-	-	-	-	-
903	AMTSFREIE GEMEINDEN MIT WENIGER ALS 3 000 EINWOHNERN	-	-	-	-	-	-	-
904	ZUSAMMEN	82 150	95 653	1164,37	365,27	152,79	337,37	1141,91
905	AMTSANGEHÖRIGE GEMEINDEN MIT 10 000 UND MEHR EINWOHNERN	25 500	23 416	918,27	448,35	32,35	475,14	881,49
906	DAVON HOEVELHOF	10 087	6 092	603,95	216,22	32,02	229,11	560,03
907	SCHLOSS NEUHAUS	15 413	17 324	1123,99	600,27	32,57	636,15	1091,87
908	AMTSANGEHÖRIGE GEMEINDEN MIT 3 000 BIS UNTER 10 000 EINWOHNERN	26 374	21 846	828,32	430,65	15,05	431,33	790,55
909	DAVON ALTENBEKEN	3 476	2 184	628,31	235,04	14,38	180,09	628,31
910	DELBRUECK, STADT	6 257	6 224	994,73	571,52	9,91	554,58	915,93
911	OSTENLAND	3 320	2 748	827,71	550,60	-	555,42	822,59
912	BORCHEN	6 212	4 865	783,16	366,55	23,82	272,38	761,75
913	ELSEN	7 109	5 825	819,38	402,31	19,27	526,66	769,73
914	AMTSANGEHÖRIGE GEMEINDEN MIT WENIGER ALS 3 000 EINWOHNERN	17 645	13 755	779,54	414,51	17,74	427,03	765,49
915	ZUSAMMEN	69 519	59 017	848,93	433,05	22,08	446,31	817,55
916	AEMTER	69 519	9 642	138,70	2,85	72,28	3,16	120,72
917	AMTSANGEHÖRIGE GEMEIN- DEN UND AEMTER	69 519	68 659	987,63	435,90	94,36	449,47	938,26
918	KREIS	151 669	42 410	279,62	35,68	75,90	23,24	268,08
919	INSGESAMT	151 669	206 722	1362,98	433,32	201,91	412,00	1316,64
KREIS WARRURG								
920	AMTSFREIE GEMEINDEN MIT 10 000 UND MEHR EINWOHNERN	-	-	-	-	-	-	-

ANMERKUNGEN S. XX

Gemeindeergebnisse
und Mehreinnahmen bzw. Mehrausgaben

Eigen- ausgaben (Reiner Finanz- bedarf)	Zuschußbedarf						Deckungs- bedarf 2)	Mehreinnahmen bzw. Mehrausgaben				Lfd. Nr.
	insgesamt	darunter						der ordentlichen Rechnung 4)	der außerordentlichen Rechnung		Lfd. Nr.	
		All- gemeine Ver- waltung	Schulen	Soziale Angelegen- heiten und Gesund- heits- pflege 3)	Bau- und Wohnungs- wesen	Öffent- liche Einrich- tungen			Mehr-			
								einnahmen	ausgaben	einnahmen		
-	-	-	-	-	-	-	-	-	-	-	-	892
-	-	-	-	-	-	-	-	-	-	-	-	893
-	-	-	-	-	-	-	-	-	-	-	-	894
-	-	-	-	-	-	-	-	-	-	-	-	895
-	-	-	-	-	-	-	-	-	-	-	-	896
280,12	158,81	21,64	20,52	83,72	19,02	5,68	10,93	6,02	-	3,93	-	897
978,19	567,03	67,29	123,05	141,30	92,84	85,08	393,45	18,12	17,76	34,39	10,00	898
1019,91	479,74	51,99	171,61	50,61	122,35	72,89	449,43	6,87	39,82	158,71	5,62	899
1228,13	346,78	53,90	68,96	22,46	111,72	32,66	260,13	52,77	-	-	43,23	900
988,78	499,63	51,71	186,96	54,83	123,94	78,91	477,74	-	45,77	182,44	-	901
-	-	-	-	-	-	-	-	-	-	-	-	902
-	-	-	-	-	-	-	-	-	-	-	-	903
1019,91	479,74	51,99	171,61	50,61	122,35	72,89	449,43	6,87	39,82	158,71	5,62	904
787,45	345,10	21,61	149,96	30,67	54,98	72,94	325,53	5,76	22,43	88,00	-	905
524,93	243,28	26,87	104,39	28,95	51,15	21,31	206,80	14,57	-	117,28	-	906
959,26	411,73	18,17	179,78	31,79	57,48	106,73	403,23	-	37,11	68,84	-	907
746,57	295,67	16,53	89,14	30,90	57,18	80,91	268,33	-	45,54	58,58	38,18	908
625,43	298,04	25,03	63,58	18,99	121,40	28,48	273,88	-	24,74	148,45	-	909
858,40	279,05	9,91	92,54	27,97	13,58	124,82	309,57	-	27,97	45,23	-	910
742,77	347,89	9,34	88,86	15,66	105,42	112,95	311,75	-	141,57	-	182,53	911
732,45	306,66	18,19	86,12	56,34	55,05	51,03	265,94	-	66,48	120,09	-	912
721,48	275,14	20,12	101,42	24,19	43,47	79,05	211,14	-	8,02	-	56,41	913
665,00	327,63	21,99	65,00	35,08	73,05	99,69	321,60	0,57	75,83	43,92	54,18	914
740,86	321,91	19,78	105,32	31,88	60,40	82,75	302,68	2,26	44,75	65,65	28,24	915
119,10	87,56	26,86	9,71	12,10	19,29	0,63	4,21	0,01	4,42	1,19	0,93	916
859,97	409,47	46,63	115,03	43,97	79,69	85,39	306,89	2,27	49,17	66,85	29,17	917
218,30	148,22	19,62	6,68	92,35	21,14	3,57	7,59	0,32	-	6,73	-	918
1164,91	595,76	69,15	152,36	139,92	123,93	81,27	391,69	5,08	44,10	123,33	16,42	919
-	-	-	-	-	-	-	-	-	-	-	-	920

DM je Einwohner

Lfd. Nr.	Gebietskörperschaft	Einwohner am 30.6.1973	Bruttoausgaben				Bereinigte Ausgaben (Bereinigter Finanz- bedarf)	
			insgesamt	darunter				
				Außer- ordent- liche Ausgaben	Personal- ausgaben für Beamte und Angestellte	Investi- tionen 1)		
			1 000 DM	DM je Einwohner				
NOCH KREIS WARBURG								
921	AMTSFREIE GEMEINDEN MIT 3 000 BIS UNTER 10 000 EINWOHNERN WARBURG, STADT	9 042	12 712	1405,88	582,17	173,08	516,04	1405,33
922	AMTSFREIE GEMEINDEN MIT WENIGER ALS 3 000 EINWOHNERN	-	-	-	-	-	-	-
923	ZUSAMMEN	9 042	12 712	1405,88	582,17	173,08	516,04	1405,33
924	AMTSANGEHOERIGE GEMEINDEN MIT 10 000 UND MEHR EINWOHNERN	-	-	-	-	-	-	-
925	AMTSANGEHOERIGE GEMEINDEN MIT 3 000 BIS UNTER 10 000 EINWOHNERN SCHERFEDE	3 022	2 354	778,95	324,95	20,52	346,79	777,63
926	AMTSANGEHOERIGE GEMEINDEN MIT WENIGER ALS 3 000 EINWOHNERN	32 780	26 843	818,88	348,23	21,84	351,80	799,82
927	ZUSAMMEN	35 802	29 197	815,51	346,27	21,73	351,38	797,94
928	AEMTER	35 802	4 612	128,82	12,60	74,16	13,49	128,12
929	AMTSANGEHOERIGE GEMEIN- DEN UND AEMTER	35 802	33 809	944,33	358,86	95,89	364,87	926,07
930	KREIS	44 844	19 430	433,28	69,55	111,41	75,37	424,00
931	INSGESAMT	44 844	65 951	1470,68	473,44	222,86	470,72	1446,70

ANMERKUNGEN S. XX

Gemeindergebnisse

und Mehreinnahmen bzw. Mehrausgaben

Eigen- ausgaben (Keiner Finanz- bedarf)	Zuschußbedarf						Deckungs- bedarf 2)	Mehreinnahmen bzw. Mehrausgaben				Lfd. Nr.
	insgesamt	All- gemeine Ver- waltung	Schulen	darunter				der ordentlichen Rechnung 4)	der außerordentlichen Rechnung			
				Soziale Angelegen- heiten und Gesund- heits- pflege 3)	Bau- und Wohnungs- wesen	Öffent- liche Einrich- tungen			einnahmen	ausgaben	einnahmen	
DM je Einwohner												

1154,50	567,13	73,44	181,38	45,34	142,78	52,53	400,24	-	33,62	37,27	-	921
-	-	-	-	-	-	-	-	-	-	-	-	922
1154,50	567,13	73,44	181,38	45,34	142,78	52,53	400,24	-	33,62	37,27	-	923
-	-	-	-	-	-	-	-	-	-	-	-	924
661,81	399,74	24,16	74,12	6,95	105,23	73,46	395,43	19,19	-	-	84,05	925
707,32	356,41	34,99	130,11	23,61	41,79	85,60	301,49	3,69	77,24	53,11	37,37	926
703,48	360,06	34,08	125,38	22,21	47,15	84,58	309,42	5,00	70,72	48,63	41,31	927
128,04	101,11	42,18	-	9,64	-	0,20	3,18	2,68	5,22	2,93	-	928
831,52	461,18	76,25	125,38	31,84	47,15	84,77	312,61	7,68	75,95	51,56	41,31	929
326,89	210,13	30,37	41,37	90,27	25,78	11,08	44,66	-	26,40	4,53	-	930
1223,53	692,67	166,06	178,04	124,83	92,21	89,35	374,34	6,13	93,81	53,21	32,98	931

Lfd. Nr.	Gebietskörperschaft	Einwohner am 30.6.1973	Bruttoausgaben				Bereinigte Ausgaben (Bereinigter Finanz- bedarf)	
			insgesamt	darunter				
				Außer- ordent- liche Ausgaben	Personal- ausgaben für Beamte und Angestellte	Investi- tionen 1)		
1 000 DM	DM je Einwohner							
932	KREISFREIE STADT BOCHUM	338 023	530 818	1570,36	464,64	252,49	344,97	1554,50
933	CASTROP-RAUXEL	86 600	88 079	1092,79	226,36	212,95	243,16	1080,06
934	DORTMUND	635 561	997 383	1569,30	428,81	323,44	355,02	1563,70
935	HAGEN	197 515	264 437	1338,82	348,64	258,74	312,04	1328,00
936	HAMM	84 525	125 422	1483,85	448,01	224,69	277,88	1478,77
937	HERNE	103 087	149 023	1445,60	491,91	217,69	445,36	1440,55
938	ISERLOHN	57 143	93 273	1632,27	513,75	250,09	509,20	1619,46
939	LUENEN	70 690	79 729	1127,87	193,58	263,28	146,24	1126,61
940	WANNE-EICKEL	94 998	114 146	1201,56	314,11	247,78	284,78	1195,00
941	WATTENSCHIED	81 212	90 402	1113,16	142,68	231,80	253,18	1104,76
942	WITTEN	96 049	125 909	1310,88	401,43	220,00	286,58	1306,79
943	INSGESAMT	1 839 403	2 658 621	1445,37	395,95	270,20	330,25	1436,92
KREIS LUEDENSCHIED								
944	AMTSFREIE GEMEINDEN MIT 10 000 UND MEHR EINWOHNERN	219 931	211 303	960,77	283,15	170,89	230,06	942,10
945	DAVON ALTENA, STADT	28 714	22 417	780,70	108,90	169,46	105,56	757,78
946	PLETTENBERG, STADT	30 143	28 267	937,76	350,66	127,99	326,94	922,67
947	WERDOHL, STADT	23 489	14 822	631,05	62,46	165,36	100,31	616,36
948	HALVER, STADT	15 474	12 110	782,60	170,29	150,83	131,19	775,62
949	KIERSPE, STADT	13 400	14 408	1075,22	458,28	147,01	498,81	1069,63
950	LUEDENSCHIED	79 040	91 857	1162,16	378,71	204,01	268,14	1134,31
951	MEINERZHAGEN, STADT	18 643	19 421	1041,73	344,85	164,51	190,37	1029,66
952	SCHALKSMUEHLE	11 029	8 001	725,45	178,80	134,19	172,09	721,91
953	AMTSFREIE GEMEINDEN MIT 3 000 BIS UNTER 10 000 EINWOHNERN	21 106	15 089	714,92	151,14	92,77	174,41	706,96
954	DAVON HERSCHIED	5 879	4 267	725,80	108,69	95,08	213,81	724,27
955	NACHRODT-WIBLINGWERDE	6 890	4 841	702,61	192,89	105,37	95,21	699,71
956	NEUENRADE, STADT	8 337	5 981	717,40	146,58	80,72	212,67	700,73
957	AMTSFREIE GEMEINDEN MIT WENIGER ALS 3 000 EINWOHNERN	-	-	-	-	-	-	-
958	ZUSAMMEN	241 037	226 392	939,24	271,59	164,05	225,19	921,51
959	AMTSANGEHOERIGE GEMEINDEN MIT 10 000 UND MEHR EINWOHNERN	-	-	-	-	-	-	-
960	AMTSANGEHOERIGE GEMEINDEN MIT 3 000 BIS UNTER 10 000 EINWOHNERN	-	-	-	-	-	-	-
961	AMTSANGEHOERIGE GEMEINDEN MIT WENIGER ALS 3 000 EINWOHNERN	-	-	-	-	-	-	-
962	ZUSAMMEN	-	-	-	-	-	-	-
963	AEMTER	-	-	-	-	-	-	-
964	AMTSANGEHOERIGE GEMEIN- DEN UND AEMTER	-	-	-	-	-	-	-
965	KREIS	241 037	108 005	448,08	16,70	155,43	29,24	433,78

ANMERKUNGEN S. XX

Gemeindeergebnisse
und Mehreinnahmen bzw. Mehrausgaben

Eigen- ausgaben (Reiner Finanz- bedarf)	Zuschußbedarf						Deckungs- bedarf 2)	Mehreinnahmen bzw. Mehrausgaben				Lfd. Nr.
	insgesamt	darunter						der ordentlichen Rechnung 4)	der außerordentlichen Rechnung		Lfd. Nr.	
		All- gemeine Ver- waltung	Schulen	Soziale Angelegen- heiten und Gesund- heits- pflege 3)	Bau- und Wohnungs- wesen	Öffent- liche Einrich- tungen			Mehr-			
									einnahmen	ausgaben		
DM je Einwohner												
1296,94	689,98	60,65	135,55	158,70	140,83	111,74	577,43	0,22	-	-	15,85	932
999,45	657,21	67,64	175,97	129,34	150,86	105,12	451,86	3,88	-	85,65	-	933
1280,56	644,06	58,29	135,88	185,02	91,41	104,27	475,09	0,00	31,91	90,07	-	934
1161,43	671,93	70,37	123,70	174,72	140,32	83,10	586,81	8,68	0,10	-	3,08	935
1364,12	632,91	70,57	162,85	182,75	106,51	74,61	509,57	12,36	0,01	104,95	-	936
1108,63	639,31	65,90	141,22	184,46	85,68	93,12	452,15	1,68	25,93	-	17,38	937
1482,11	722,78	66,80	200,46	167,19	145,62	88,65	653,24	-	13,53	251,18	-	938
1023,26	571,68	70,84	122,44	167,17	89,01	63,81	419,79	26,95	-	55,13	-	939
1038,60	636,46	69,50	114,99	214,85	94,30	82,74	495,25	0,09	33,63	64,62	-	940
995,62	688,27	68,46	143,30	181,73	142,42	85,80	519,90	-	34,15	98,82	-	941
1186,14	636,25	68,07	125,70	152,62	114,77	127,71	547,81	19,17	0,27	-	0,64	942
1219,03	656,11	63,71	138,01	174,97	113,93	98,67	515,40	3,85	16,17	57,32	4,25	943
815,45	497,43	58,07	129,67	77,40	112,63	57,81	593,32	4,31	13,14	68,12	2,32	944
694,09	499,09	70,73	124,40	80,24	96,96	66,41	602,28	-	5,29	62,10	-	945
841,42	468,87	39,98	123,94	59,62	142,09	51,95	591,51	0,03	22,82	-	16,92	946
583,87	416,00	59,73	84,00	86,30	94,13	60,50	479,56	-	43,17	22,86	-	947
722,76	448,62	50,02	170,41	48,21	84,08	56,74	538,00	0,06	12,80	108,25	-	948
525,60	455,97	40,00	202,01	52,46	99,55	33,58	537,84	-	62,31	307,54	-	949
968,03	554,91	69,27	128,81	101,87	109,49	55,76	655,67	3,21	0,03	74,22	-	950
955,43	487,64	40,87	128,79	54,44	159,68	58,63	548,52	23,92	-	39,48	-	951
705,69	468,13	53,13	118,87	34,27	111,16	90,04	591,17	22,30	-	23,85	-	952
647,11	408,79	52,26	84,19	39,66	130,77	53,11	449,11	5,07	14,69	57,71	-	953
653,34	395,99	71,95	122,64	25,00	74,33	79,10	423,03	-	5,78	62,60	-	954
597,82	419,45	41,51	80,55	48,33	113,79	47,02	407,69	15,53	-	24,38	-	955
683,46	409,02	47,26	60,09	42,82	184,60	39,82	501,74	-	33,11	81,80	-	956
-	-	-	-	-	-	-	-	-	-	-	-	957
800,71	489,67	57,56	125,69	74,09	114,21	57,40	580,70	4,38	13,27	67,21	2,12	958
-	-	-	-	-	-	-	-	-	-	-	-	959
-	-	-	-	-	-	-	-	-	-	-	-	960
-	-	-	-	-	-	-	-	-	-	-	-	961
-	-	-	-	-	-	-	-	-	-	-	-	962
-	-	-	-	-	-	-	-	-	-	-	-	963
-	-	-	-	-	-	-	-	-	-	-	-	964
396,46	186,26	16,03	18,23	121,99	17,99	2,51	26,39	-	0,62	7,63	-	965

Lfd. Nr.	Gebietskörperschaft	Einwohner am 30.6.1973	Bruttoausgaben					Bereinigte Ausgaben (Bereinigter Finanz- bedarf)
			insgesamt	darunter				
				Außer- ordent- liche Ausgaben	Personal- ausgaben für Beamte und Angestellte	Investi- tionen 1)		
1 000 DM	DM je Einwohner							
NOCH KREIS LUEDENSCHIED								
966	INSGESAMT	241 037	334 397	1387,33	288,30	319,48	254,43	1355,29
KREIS ARNSBERG -----								
967	AMTSFREIE GEMEINDEN MIT 10 000 UND MEHR EINWOHNERN	58 446	63 435	1085,36	195,57	251,10	254,29	1064,64
968	DAVON ARNSBERG, STADT	22 341	30 800	1378,63	213,20	389,87	350,66	1354,91
969	NEHEIM-HUESTEN, STADT	36 105	32 635	903,89	184,66	165,24	194,65	885,03
970	AMTSFREIE GEMEINDEN MIT 3 000 BIS UNTER 10 000 EINWOHNERN	-	-	-	-	-	-	-
971	AMTSFREIE GEMEINDEN MIT WENIGER ALS 3 000 EINWOHNERN	-	-	-	-	-	-	-
972	ZUSAMMEN	58 446	63 435	1085,36	195,57	251,10	254,29	1064,64
973	AMTSANGEHÖRIGE GEMEINDEN MIT 10 000 UND MEHR EINWOHNERN	20 320	23 196	1141,54	689,86	47,79	666,24	1096,56
974	DAVON SUNDERN -SAUERLAND-	10 007	7 613	760,77	379,63	25,18	352,65	719,70
975	WARSTEIN, STADT	10 313	15 583	1511,01	990,89	69,72	970,52	1462,23
976	AMTSANGEHÖRIGE GEMEINDEN MIT 3 000 BIS UNTER 10 000 EINWOHNERN	27 989	16 223	579,62	230,95	18,26	228,73	572,19
977	DAVON BALVE, STADT	4 206	1 798	427,48	114,12	-	35,19	427,25
978	FREIENOHL -SAUERLAND-	4 434	2 954	666,22	290,03	30,00	361,75	659,68
979	OEVENTROP -SAUERLAND-	5 993	2 527	421,66	156,07	9,51	212,75	412,31
980	HERDRINGEN	3 120	2 052	657,69	278,53	27,88	326,28	638,78
981	ALLAGEN	3 351	2 119	632,35	301,40	-	185,32	632,35
982	BELECKE, STADT	6 885	4 773	693,25	273,64	33,99	252,14	684,10
983	AMTSANGEHÖRIGE GEMEINDEN MIT WENIGER ALS 3 000 EINWOHNERN	43 540	22 960	527,33	231,74	10,20	237,62	511,00
984	ZUSAMMEN	91 849	62 379	679,15	332,85	20,97	329,74	659,19
985	AEMTER	91 849	24 811	270,13	116,13	80,96	107,02	250,43
986	AMTSANGEHÖRIGE GEMEIN- DEN UND AEMTER	91 849	87 190	949,28	448,98	101,93	436,76	909,62
987	KREIS	150 295	45 717	304,18	14,20	79,99	25,34	294,26
988	INSGESAMT	150 295	196 342	1306,38	364,63	239,93	391,14	1264,17
KREIS BRILON -----								
989	AMTSFREIE GEMEINDEN MIT 10 000 UND MEHR EINWOHNERN BRILON, STADT	14 363	12 970	903,01	317,41	123,65	354,80	875,10
990	AMTSFREIE GEMEINDEN MIT 3 000 BIS UNTER 10 000 EINWOHNERN	11 343	9 339	823,33	232,21	117,61	336,86	806,31
991	DAVON WINTERBERG, STADT	4 171	4 306	1032,37	323,18	157,04	366,10	1032,37
992	MEDEBACH, STADT	7 172	5 033	701,76	179,31	94,67	319,85	674,85
993	AMTSFREIE GEMEINDEN MIT WENIGER ALS 3 000 EINWOHNERN	1 820	1 405	771,98	373,63	71,43	323,08	771,98
994	ZUSAMMEN	27 526	23 714	861,51	286,02	117,71	345,31	839,93

ANMERKUNGEN S. XX

Gemeindeergebnisse

und Mehreinnahmen bzw. Mehrausgaben

Eigen- ausgaben (Reiner Finanz- bedarf)	Zuschußbedarf						Deckungs- bedarf 2)	Mehreinnahmen bzw. Mehrausgaben				Lfd. Nr.
	insgesamt	darunter						der ordentlichen Rechnung 4)		der außerordentlichen Rechnung		
		All- gemeine Ver- waltung	Schulen	Soziale Angelegen- heiten und Gesund- heits- pflege 3)	Bau- und Wohnungs- wesen	Öffent- liche Einrich- tungen		Mehr-				
								einnahmen	ausgaben	einnahmen	ausgaben	
DM je Einwohner												
1197,17	675,93	73,60	143,92	196,08	132,21	59,92	607,09	4,38	13,89	74,83	2,12	966
990,83	516,97	58,19	155,13	75,23	117,51	57,44	534,92	28,18	47,75	66,16	0,12	967
1245,24	460,27	48,70	107,20	70,32	138,71	40,87	434,99	73,72	-	-	0,31	968
833,40	552,06	64,06	184,79	78,27	104,39	67,69	596,76	-	77,30	107,10	-	969
-	-	-	-	-	-	-	-	-	-	-	-	970
-	-	-	-	-	-	-	-	-	-	-	-	971
990,83	516,97	58,19	155,13	75,23	117,51	57,44	534,92	28,18	47,75	66,16	0,12	972
988,09	386,47	12,45	110,53	54,53	43,36	93,65	546,16	9,10	4,33	59,35	32,68	973
628,86	303,39	11,19	55,26	36,47	89,14	75,65	550,61	-	8,79	120,52	-	974
1336,66	467,08	13,67	164,16	72,04	1,06	111,51	541,65	17,94	-	-	64,38	975
525,92	334,17	11,58	138,91	21,19	74,71	67,10	389,65	14,43	55,70	80,32	36,62	976
380,65	252,50	10,22	149,31	9,51	9,27	50,86	362,58	22,59	-	98,67	-	977
610,51	439,78	8,12	199,82	26,16	128,10	62,62	485,34	-	80,97	92,92	-	978
368,93	304,19	10,18	63,24	27,37	97,95	74,09	320,54	24,53	-	32,04	-	979
496,79	331,73	15,38	124,36	20,19	129,17	22,44	396,79	51,92	-	393,91	-	980
604,00	339,30	12,24	71,62	10,44	54,01	160,55	319,31	-	108,33	-	99,37	981
672,04	340,74	13,80	198,55	25,42	45,46	48,95	435,73	-	121,57	-	100,51	982
460,74	292,97	16,63	76,48	34,29	74,44	59,21	331,76	60,13	36,89	87,51	25,98	983
596,94	326,21	14,16	103,04	34,77	67,64	69,28	396,84	34,92	35,42	79,09	30,70	984
203,97	121,21	28,38	29,47	9,53	21,49	0,96	0,53	3,26	3,63	3,63	4,31	985
800,90	447,42	42,55	132,51	44,30	89,14	70,23	396,29	38,17	39,04	82,71	35,01	986
246,55	171,42	26,98	19,41	80,57	21,00	11,82	29,64	-	5,21	6,77	-	987
1121,31	645,89	75,61	160,72	136,90	121,17	77,08	479,84	34,29	47,64	83,04	21,44	988
787,79	441,34	45,46	169,94	29,38	93,09	106,18	409,73	59,46	-	-	47,62	989
746,72	416,73	50,43	128,98	19,66	63,74	75,20	306,44	26,89	-	16,75	-	990
936,95	485,73	69,53	104,53	27,09	76,48	98,78	386,00	17,98	-	33,80	-	991
636,08	376,60	39,32	143,20	15,34	56,33	61,49	260,18	32,07	-	6,83	-	992
719,78	347,25	90,66	83,52	8,79	78,57	50,00	254,40	-	54,40	-	-	993
766,37	424,98	50,50	116,04	24,01	80,03	89,70	356,90	42,11	3,60	6,90	24,85	994

Lfd. Nr.	Gebietskörperschaft	Einwohner am 30.6.1973	Bruttoausgaben				Bereinigte Ausgaben (Bereinigter Finanz- bedarf)	
			inesamt	darunter				
				Außer- ordent- liche Ausgaben	Personal- ausgaben für Beamte und Angestellte	Investi- tionen 1)		
1 000 DM	DM je Einwohner							
NOCH KREIS BRILON								
995	AMTSANGEHÖRIGE GEMEINDEN MIT 10 000 UND MEHR EINWOHNERN	-	-	-	-	-	-	
996	AMTSANGEHÖRIGE GEMEINDEN MIT 3 000 BIS UNTER 10 000 EINWOHNERN	15 984	11 897	744,31	255,32	36,54	224,91	707,65
997	DAVON BIGGE-OLSBERG	7 002	6 264	894,60	267,92	28,28	294,20	846,90
998	NIEDERMARSBERG, STADT	8 982	5 633	627,14	245,49	42,97	170,90	599,09
999	AMTSANGEHÖRIGE GEMEINDEN MIT WENIGER ALS 3 000 EINWOHNERN	36 941	29 091	787,50	403,32	21,82	421,73	759,32
1000	ZUSAMMEN	52 925	40 988	774,45	358,62	26,26	362,29	743,71
1001	AEMTER	52 925	14 008	264,68	111,78	73,93	79,17	238,41
1002	AMTSANGEHÖRIGE GEMEIN- DEN UND AEMTER	52 925	54 996	1039,13	470,40	100,20	441,45	982,13
1003	KREIS	80 451	28 150	349,90	53,70	87,92	74,74	339,54
1004	INSGESAMT	80 451	106 860	1328,26	461,01	194,11	483,30	1273,01
ENNEPE-RUHR-KREIS -----								
1005	AMTSFREIE GEMEINDEN MIT 10 000 UND MEHR EINWOHNERN	265 225	246 645	929,95	245,48	179,50	207,62	910,17
1006	DAVON BRECKERFELD, STADT	11 208	9 020	804,78	180,76	159,26	204,41	782,57
1007	ENNEPETAL, STADT	37 721	34 457	913,47	281,94	141,49	331,51	892,50
1008	GEVELSBERG, STADT	32 468	35 343	1088,55	221,05	154,92	174,14	1058,67
1009	HATTINGEN, STADT	59 368	53 467	900,60	254,88	171,14	147,32	880,49
1010	HERBEDE, STADT	15 089	11 990	794,62	214,99	191,86	208,96	770,56
1011	HERDECKE, STADT	21 538	20 083	932,44	293,76	137,57	214,92	916,61
1012	SCHWELM, STADT	33 323	39 810	1194,67	330,25	292,83	231,46	1176,84
1013	SPROCKHOEVEL, STADT	23 482	16 677	710,20	189,76	135,08	204,45	699,34
1014	WETTER -RUHR-, STADT	31 028	25 798	831,44	164,53	209,71	179,68	815,71
1015	AMTSFREIE GEMEINDEN MIT 3 000 BIS UNTER 10 000 EINWOHNERN	-	-	-	-	-	-	-
1016	AMTSFREIE GEMEINDEN MIT WENIGER ALS 3 000 EINWOHNERN	1 259	683	542,49	270,85	-	290,71	536,14
1017	ZUSAMMEN	266 484	247 328	928,12	245,60	178,65	208,02	908,40
1018	AMTSANGEHÖRIGE GEMEINDEN MIT 10 000 UND MEHR EINWOHNERN	-	-	-	-	-	-	-
1019	AMTSANGEHÖRIGE GEMEINDEN MIT 3 000 BIS UNTER 10 000 EINWOHNERN	-	-	-	-	-	-	-
1020	AMTSANGEHÖRIGE GEMEINDEN MIT WENIGER ALS 3 000 EINWOHNERN	-	-	-	-	-	-	-
1021	ZUSAMMEN	-	-	-	-	-	-	-
1022	AEMTER	-	-	-	-	-	-	-
1023	AMTSANGEHÖRIGE GEMEIN- DEN UND AEMTER	-	-	-	-	-	-	-
1024	KREIS	266 484	63 122	236,87	33,81	50,28	29,54	229,68
1025	INSGESAMT	266 484	310 450	1164,99	279,41	228,93	237,55	1138,08

ANMERKUNGEN S. XX

Gemeindeergebnisse
und Mehreinnahmen bzw. Mehrausgaben

Eigen- ausgaben (Reiner Finanz- bedarf)	Zuschußbedarf						Deckungs- bedarf 2)	Mehreinnahmen bzw. Mehrausgaben				Lfd. Nr.
	insgesamt	All- gemeine Ver- waltung	Schulen	darunter				der ordentlichen Rechnung 4)	der außerordentlichen Rechnung			
				Soziale Angelegen- heiten und Gesund- heits- pflege 3)	Bau- und Wohnungs- wesen	Öffent- liche Einrich- tungen			einnahmen	ausgaben	einnahmen	
DM je Einwohner												
-	-	-	-	-	-	-	-	-	-	-	-	995
639,70	316,69	11,07	126,25	17,20	77,14	53,62	416,85	-	21,40	-	67,88	996
746,93	416,45	9,85	137,10	16,71	109,54	73,98	509,00	-	27,99	-	54,84	997
556,11	238,92	12,02	117,79	17,59	51,88	37,74	345,02	-	16,25	-	78,04	998
600,20	339,46	17,11	70,06	25,15	91,69	97,29	349,39	22,63	45,61	75,12	56,09	999
612,13	332,58	15,29	87,03	22,75	87,29	84,10	369,77	15,80	38,30	52,43	59,65	1000
133,21	125,16	31,23	20,78	10,09	19,40	1,06	2,75-	3,36	0,72	82,14	21,94	1001
745,34	457,74	46,52	107,81	32,84	106,70	85,16	367,01	19,16	39,02	134,57	81,59	1002
259,20	156,34	24,45	26,49	75,39	11,75	14,29	15,77	4,64	-	-	4,01	1003
1011,73	602,88	72,33	137,11	105,21	109,32	101,01	379,32	31,65	26,90	90,89	66,19	1004
820,85	505,45	63,47	141,55	64,76	110,65	65,72	522,71	9,22	22,43	115,37	1,29	1005
620,99	405,07	77,00	132,41	31,76	83,24	25,70	383,30	12,49	-	129,28	-	1006
827,28	456,09	55,91	136,34	49,71	113,20	51,22	507,30	41,67	-	-	9,07	1007
996,64	639,98	60,61	135,67	98,65	107,31	133,36	713,69	-	46,57	367,83	-	1008
764,12	508,52	64,95	147,50	60,08	118,55	60,79	466,16	0,05	46,94	103,20	-	1009
661,28	477,17	80,92	125,39	68,46	111,80	43,08	466,30	-	28,96	26,05	-	1010
845,99	487,26	61,57	87,52	41,88	178,66	54,37	458,72	-	55,90	37,42	-	1011
1138,58	548,84	57,23	140,17	94,59	121,15	70,07	612,52	5,82	-	34,33	-	1012
607,96	406,40	54,00	125,07	49,40	74,91	63,11	423,94	19,38	0,34	13,29	-	1013
689,83	509,83	74,61	205,27	62,11	73,80	52,63	550,34	2,64	-	250,64	-	1014
-	-	-	-	-	-	-	-	-	-	-	-	1015
475,77	109,18	10,33	-	16,68	92,14	30,98	66,72	-	16,68	-	119,14	1016
819,22	503,87	63,22	140,88	64,53	110,56	65,55	520,56	9,18	22,40	114,83	1,85	1017
-	-	-	-	-	-	-	-	-	-	-	-	1018
-	-	-	-	-	-	-	-	-	-	-	-	1019
-	-	-	-	-	-	-	-	-	-	-	-	1020
-	-	-	-	-	-	-	-	-	-	-	-	1021
-	-	-	-	-	-	-	-	-	-	-	-	1022
-	-	-	-	-	-	-	-	-	-	-	-	1023
195,94	129,25	15,99	9,31	85,09	13,79	1,88	16,72	4,30	-	4,38	-	1024
1015,15	633,12	79,21	150,19	144,62	124,35	67,43	537,28	13,48	22,40	119,20	1,85	1025

3. Kreis- und
noch: 3.1 Ausgaben, Zuschuß- und Deckungsbedarf

Lfd. Nr.	Gebietskörperschaft	Einwohner am 30.6.1973	Bruttoausgaben				Bereinigte Ausgaben (Bereinigter Finanz- bedarf)
			insgesamt	darunter			
				Außer- ordent- liche Ausgaben	Personal- ausgaben für Beamte und Angestellte	Investi- tionen 1)	
			1 000 DM	DM je Einwohner			

KREIS ISERLOHN

1026	AMTSFREIE GEMEINDEN MIT 10 000 UND MEHR EINWOHNERN	108 596	115 906	1067,31	331,76	154,09	292,75	1038,43
1027	DAVON HOHENLIMBURG, STADT	26 339	30 422	1155,02	367,25	140,74	353,24	1134,93
1028	LETMATHE, STADT	27 414	24 735	902,28	258,99	134,49	270,45	891,37
1029	MENDEN, STADT SAUERLAND	30 494	35 827	1174,89	439,92	172,23	307,08	1154,55
1030	SCHWERTE, STADT	24 349	24 922	1023,53	239,85	167,89	234,47	954,17
1031	AMTSFREIE GEMEINDEN MIT 3 000 BIS UNTER 10 000 EINWOHNERN	-	-	-	-	-	-	-
1032	AMTSFREIE GEMEINDEN MIT WENIGER ALS 3 000 EINWOHNERN	-	-	-	-	-	-	-
1033	ZUSAMMEN	108 596	115 906	1067,31	331,76	154,09	292,75	1038,43
1034	AMTSANGEHÖRIGE GEMEINDEN MIT 10 000 UND MEHR EINWOHNERN	38 914	29 945	769,52	312,66	27,91	301,49	766,64
1035	DAVON HEMER, STADT	24 688	18 871	764,38	324,49	28,72	304,56	760,53
1036	LENDRINGSEN	14 226	11 074	778,43	292,14	26,50	296,15	777,24
1037	AMTSANGEHÖRIGE GEMEINDEN MIT 3 000 BIS UNTER 10 000 EINWOHNERN	44 850	21 494	479,24	163,12	15,90	180,96	451,35
1038	DAVON ERESTE	5 008	2 484	496,01	168,33	18,97	194,49	479,23
1039	HENNEN	7 167	3 798	529,93	204,41	18,56	281,71	527,98
1040	DEILINGHOFEN	4 635	1 382	298,17	103,13	2,37	92,34	292,77
1041	IHMERT	4 031	2 021	501,36	187,79	18,61	73,93	501,36
1042	BOESPERDE	3 319	2 075	625,19	218,14	11,45	249,17	410,06
1043	SUEMMERN	3 701	2 660	718,72	264,25	10,27	350,45	690,89
1044	HOLZEN	8 037	3 208	399,15	127,29	8,21	142,96	386,33
1045	LICHTENDORF	3 034	1 642	541,20	251,81	47,46	259,06	509,89
1046	WESTHOFEN, STADT	5 918	2 224	375,80	47,99	19,09	57,11	354,00
1047	AMTSANGEHÖRIGE GEMEINDEN MIT WENIGER ALS 3 000 EINWOHNERN	15 783	7 708	488,37	104,61	10,45	151,30	475,32
1048	ZUSAMMEN	99 547	59 147	594,16	212,30	19,73	223,37	578,40
1049	AEMTER	99 547	25 492	256,08	5,59	138,83	10,85	238,73
1050	AMTSANGEHÖRIGE GEMEIN- DEN UND AEMTER	99 547	84 639	850,24	217,89	158,56	234,22	817,13
1051	KREIS	208 143	50 383	242,06	16,65	59,94	24,51	234,25
1052	INSGESAMT	208 143	250 928	1205,56	293,95	216,17	289,26	1166,84

KREIS LIPPSTADT

1053	AMTSFREIE GEMEINDEN MIT 10 000 UND MEHR EINWOHNERN	56 176	60 184	1071,35	401,01	150,97	381,64	1060,47
1054	DAVON GESEKE, STADT	13 658	14 364	1051,69	456,88	112,97	395,15	1023,94
1055	LIPPSTADT, STADT	42 518	45 820	1077,66	383,06	163,18	377,30	1072,20
1056	AMTSFREIE GEMEINDEN MIT 3 000 BIS UNTER 10 000 EINWOHNERN	-	-	-	-	-	-	-

ANMERKUNGEN S. XX

Lfd. Nr.	Gebietkörperschaft	Einwohner am 30.6.1973	Bruttoausgaben					Bereinigte Ausgaben (Bereinigter Finanz- bedarf)
			insgesamt	darunter				
				Außer- ordent- liche Ausgaben	Personal- ausgaben für Beamte und Angestellte	Investi- tionen 1)		
			1 000 DM	DM je Einwohner				
NOCH KREIS LIPPSTADT								
1057	AMTSFREIE GEMEINDEN MIT WENIGER ALS 3 000 EINWOHNERN	4 757	2 562	525,96	77,15	48,56	95,65	516,71
1058	ZUSAMMEN	60 933	62 686	1028,77	375,72	142,98	359,31	1018,02
1059	AMTSANGEHÖRIGE GEMEINDEN MIT 10 000 UND MEHR EINWOHNERN	-	-	-	-	-	-	-
1060	AMTSANGEHÖRIGE GEMEINDEN MIT 3 000 BIS UNTER 10 000 EINWOHNERN	19 799	23 182	1170,87	671,80	29,24	580,43	1127,03
1061	DAVON ANROECHTE	5 001	3 197	639,27	276,14	13,20	353,33	616,48
1062	ERWITTE, STADT	5 386	11 652	2163,39	1296,70	36,39	960,82	2086,89
1063	RUETHEN, STADT	5 383	6 035	1121,12	745,50	21,36	623,63	1098,83
1064	SUTTROP	4 029	2 298	570,36	229,09	50,14	296,10	515,26
1065	AMTSANGEHÖRIGE GEMEINDEN MIT WENIGER ALS 3 000 EINWOHNERN	31 934	21 451	671,73	331,56	19,38	376,28	640,13
1066	ZUSAMMEN	51 733	44 633	862,76	461,77	23,16	454,41	826,47
1067	AEMTER	51 733	9 354	180,81	32,01	77,36	39,92	179,00
1068	AMTSANGEHÖRIGE GEMEIN- DEN UND AEMTER	51 733	53 987	1043,57	493,79	100,52	494,33	1005,47
1069	KREIS	112 666	32 637	291,45	18,81	75,79	14,43	275,60
1070	INSGESAMT	112 666	149 510	1327,02	448,74	199,27	435,74	1287,86
KREIS MESCHÉDE								
1071	AMTSFREIE GEMEINDEN MIT 10 000 UND MEHR EINWOHNERN	-	-	-	-	-	-	-
1072	AMTSFREIE GEMEINDEN MIT 3 000 BIS UNTER 10 000 EINWOHNERN	-	-	-	-	-	-	-
1073	AMTSFREIE GEMEINDEN MIT WENIGER ALS 3 000 EINWOHNERN	-	-	-	-	-	-	-
1074	ZUSAMMEN	-	-	-	-	-	-	-
1075	AMTSANGEHÖRIGE GEMEINDEN MIT 10 000 UND MEHR EINWOHNERN MESCHÉDE, STADT	16 428	6 876	418,55	63,55	16,56	94,78	418,31
1076	AMTSANGEHÖRIGE GEMEINDEN MIT 3 000 BIS UNTER 10 000 EINWOHNERN	32 790	16 712	509,67	178,23	20,40	148,49	499,36
1077	DAVON EVERSBERG, STADT	3 325	1 963	590,38	250,53	-	312,48	590,38
1078	RAMSBECK	3 054	2 048	670,60	369,68	31,76	79,57	651,93
1079	VELMEDE	4 890	2 226	455,21	164,42	27,61	166,26	435,99
1080	ESLOHE SAUERLAND	4 042	1 240	306,78	75,46	-	96,24	301,58
1081	FREDEBURG, STADT	3 655	3 539	968,26	442,41	55,54	238,85	942,00
1082	CALLE	4 895	1 397	285,39	72,52	10,42	112,36	285,39
1083	OBERKIRCHEN	3 589	1 574	438,56	132,07	16,44	113,68	431,32
1084	SCHMALLENBERG, STADT	5 340	2 725	510,30	61,24	23,22	103,75	502,06
1085	AMTSANGEHÖRIGE GEMEINDEN MIT WENIGER ALS 3 000 EINWOHNERN	22 878	9 566	418,13	187,52	8,17	177,20	407,95
1086	ZUSAMMEN	72 096	33 154	459,86	155,04	15,65	145,36	451,88

ANMERKUNGEN S. XX

Gemeindeergebnisse
und Mehreinnahmen bzw. Mehrausgaben

Eigen- ausgaben (Reiner Finanz- bedarf)	Zuschußbedarf						Deckungs- bedarf 2)	Mehreinnahmen bzw. Mehrausgaben				Lfd. Nr.
	insgesamt	darunter						der ordentlichen Rechnung 4)		der außerordentlichen Rechnung		
		All- gemeine Ver- waltung	Schulen	Soziale Angelegen- heiten und Gesund- heits- pflege 3)	Bau- und Wohnungs- wesen	Öffent- liche Einrich- tungen		einnahmen	ausgaben	einnahmen	ausgaben	
DM je Einwohner												
511,46	224,72	46,46	89,34	22,70	9,46	68,53	139,37	104,90	-	89,76	-	1057
846,96	472,14	58,56	163,52	35,14	88,93	76,00	512,53	8,19	27,37	7,01	18,66	1058
-	-	-	-	-	-	-	-	-	-	-	-	1059
1015,81	299,86	12,53	136,42	32,83	60,86	54,50	438,71	-	55,56	38,18	129,15	1060
452,91	261,55	9,20	108,98	20,00	94,78	25,39	387,92	-	45,59	110,38	-	1061
1915,15	420,16	13,00	222,24	50,13	5,38	101,37	716,49	-	99,15	-	326,77	1062
1036,23	247,07	13,00	132,08	18,95	46,26	54,99	299,83	-	24,15	-	148,06	1063
484,98	257,14	15,39	61,55	44,18	112,43	27,30	315,96	-	51,63	50,63	-	1064
553,89	236,39	13,40	99,30	26,37	33,76	54,21	242,37	26,90	57,84	63,00	72,49	1065
730,67	260,68	13,07	113,51	28,84	44,13	54,32	317,51	16,60	56,97	53,51	94,18	1066
161,37	128,82	33,73	14,77	10,15	19,95	3,90	2,84	3,44	4,95	-	11,68	1067
892,04	389,50	46,80	128,27	38,99	64,08	58,22	320,36	20,05	61,91	53,51	105,85	1068
227,81	160,07	18,91	15,39	102,44	11,70	4,54	5,19	1,86	-	0,13	-	1069
1095,47	594,27	72,07	162,73	139,34	89,22	72,38	429,48	15,50	43,23	28,49	58,70	1070
-	-	-	-	-	-	-	-	-	-	-	-	1071
-	-	-	-	-	-	-	-	-	-	-	-	1072
-	-	-	-	-	-	-	-	-	-	-	-	1073
-	-	-	-	-	-	-	-	-	-	-	-	1074
384,89	216,46	19,30	29,89	31,47	63,18	61,72	428,17	29,77	-	29,04	-	1075
452,82	260,02	9,45	45,96	23,94	72,16	69,59	378,10	20,22	7,17	18,51	9,06	1076
535,34	424,66	14,44	34,89	14,44	179,55	151,28	529,92	75,49	-	42,41	-	1077
606,09	225,61	12,44	77,28	24,23	66,14	26,16	242,96	-	10,81	-	64,18	1078
418,61	230,06	8,18	66,67	26,38	49,90	75,66	304,29	52,76	-	35,58	-	1079
289,21	137,31	4,70	2,22	2,47	31,42	44,04	372,59	22,27	-	9,40	-	1080
812,04	311,35	4,92	94,39	6,84	61,01	89,19	407,66	-	27,91	49,52	-	1081
247,19	171,40	9,60	48,42	18,59	60,47	32,28	273,95	3,27	-	-	20,63	1082
363,89	264,14	8,92	35,66	25,63	52,66	89,44	315,69	13,37	-	12,26	-	1083
471,35	340,82	12,73	23,97	59,18	91,39	63,67	549,81	-	18,73	5,43	-	1084
334,99	197,13	10,23	39,51	15,56	60,15	57,87	263,57	17,00	23,87	37,24	19,54	1085
399,95	230,14	11,94	40,25	23,00	66,30	64,08	353,17	21,37	10,83	26,85	10,32	1086

Lfd. Nr.	Gebietskörperschaft	Einwohner am 30.6.1973	Bruttoausgaben					Bereinigte Ausgaben (Bereinigter Finanz- bedarf)
			insgesamt	darunter				
				Außer- ordent- liche Ausgaben	Personal- ausgaben für Beamte und Angestellte	Investi- tionen 1)		
1 000 DM	DM je Einwohner							
NOCH KREIS MESCHEDE								
1087	AEMTER	72 096	23 270	322,76	133,13	80,14	95,78	312,01
1088	AMTSANGEHOERIGE GEMEIN- DEN UND AEMTER	72 096	56 424	782,62	288,17	95,79	241,14	763,90
1089	KREIS	72 096	24 526	340,19	20,74	88,96	62,47	330,38
1090	INSGESAMT	72 096	80 950	1122,81	308,91	184,75	303,61	1094,28
KREIS OLPE -----								
1091	AMTSFREIE GEMEINDEN MIT 10 000 UND MEHR EINWOHNERN	113 556	90 142	793,81	310,12	101,72	259,47	780,85
1092	DAVON ATTENDORN, STADT	22 694	17 368	765,31	281,26	120,34	239,80	752,58
1093	FINNENTROP	16 584	13 715	827,00	332,37	60,78	374,52	779,55
1094	KIRCHHUNDEM	11 901	8 357	702,21	239,81	100,83	272,83	687,25
1095	LENNESTADT, STADT	26 122	16 762	641,68	146,62	101,18	133,72	637,43
1096	OLPE, STADT	21 702	25 715	1184,91	690,44	119,53	387,20	1183,81
1097	WENDEN	14 553	8 225	565,18	113,58	94,48	183,33	559,47
1098	AMTSFREIE GEMEINDEN MIT 3 000 BIS UNTER 10 000 EINWOHNERN DROLSHAGEN, STADT	9 609	11 979	1246,64	743,26	83,15	779,89	1231,76
1099	AMTSFREIE GEMEINDEN MIT WENIGER ALS 3 000 EINWOHNERN	710	227	319,72	-	-	114,08	319,72
1100	ZUSAMMEN	123 875	102 348	826,22	341,94	99,70	299,00	813,18
1101	AMTSANGEHOERIGE GEMEINDEN MIT 10 000 UND MEHR EINWOHNERN	-	-	-	-	-	-	-
1102	AMTSANGEHOERIGE GEMEINDEN MIT 3 000 BIS UNTER 10 000 EINWOHNERN	-	-	-	-	-	-	-
1103	AMTSANGEHOERIGE GEMEINDEN MIT WENIGER ALS 3 000 EINWOHNERN	-	-	-	-	-	-	-
1104	ZUSAMMEN	-	-	-	-	-	-	-
1105	AEMTER	-	-	-	-	-	-	-
1106	AMTSANGEHOERIGE GEMEIN- DEN UND AEMTER	-	-	-	-	-	-	-
1107	KREIS	123 875	39 657	320,14	56,59	78,50	59,93	308,30
1108	INSGESAMT	123 875	142 005	1146,36	398,53	178,20	358,93	1121,49
KREIS SIEGEN -----								
1109	AMTSFREIE GEMEINDEN MIT 10 000 UND MEHR EINWOHNERN	245 445	283 582	1155,38	502,49	145,54	428,52	1143,96
1110	DAVON HILCHENBACH, STADT	15 487	10 931	705,82	151,03	125,98	89,24	703,36
1111	EISERFELD, STADT	22 525	19 990	887,46	391,17	83,46	355,78	875,87
1112	HUETTENTAL, STADT	39 194	63 140	1610,96	848,42	150,97	511,94	1604,43
1113	SIEGEN, STADT	57 060	73 964	1296,25	402,16	214,39	365,07	1280,06
1114	BURBACH	13 521	10 722	792,99	258,26	134,01	202,43	779,60
1115	FREUDENBERG, STADT	15 024	14 791	984,49	366,41	125,93	372,60	970,51
1116	KREUZTAL, STADT	30 044	39 917	1328,62	773,83	149,95	740,41	1317,07

ANMERKUNGEN S. XX

Gemeindeergebnisse

und Mehreinnahmen bzw. Mehrausgaben

Eigen- ausgaben (Reiner Finanz- bedarf)	Zuschußbedarf						Deckungs- bedarf 2)	Mehreinnahmen bzw. Mehrausgaben				Lfd. Nr.
	insgesamt	darunter						der ordentlichen Rechnung 4)		der außerordentlichen Rechnung		
		All- gemeine Ver- waltung	Schulen	Soziale Angelegen- heiten und Gesund- heits- pflege 3)	Bau- und Wohnungs- wesen	Öffent- liche Einrich- tungen		einnahmen	ausgaben	einnahmen	ausgaben	
DM Je Einwohner												
261,93	160,06	33,55	62,07	8,93	20,74	11,80	4,10-	4,95	4,11	16,09	14,77	1087
661,88	390,20	45,49	102,32	31,93	67,04	75,88	349,06	26,33	14,94	42,94	25,09	1088
265,26	177,68	26,31	22,30	77,51	30,82	11,61	35,77	-	2,94	62,17	-	1089
927,14	567,88	71,81	124,63	109,44	117,86	87,49	384,83	26,33	17,88	105,11	25,09	1090
678,33	397,42	45,85	133,00	24,82	89,44	61,10	374,15	19,06	12,31	20,96	7,97	1091
700,85	430,25	46,84	143,30	26,66	77,29	77,60	472,42	0,09	40,19	-	18,20	1092
717,56	385,97	45,34	131,81	38,11	91,71	60,90	361,25	-	16,76	-	6,03	1093
546,26	357,95	40,67	139,74	32,52	65,04	72,01	307,62	-	17,31	30,25	-	1094
554,32	388,06	44,22	142,60	19,10	86,17	52,56	354,41	35,60	0,08	74,31	-	1095
962,81	403,19	50,59	127,27	23,45	105,52	55,20	393,88	52,53	-	-	18,06	1096
504,84	399,71	44,94	104,10	12,85	107,68	50,78	296,02	6,32	-	5,43	-	1097
1004,58	453,85	41,42	198,56	24,98	80,03	58,49	439,38	-	124,26	33,82	-	1098
308,45	278,87	18,31	47,89	5,63	166,20	39,44	225,35	-	135,21	-	-	1099
701,51	401,11	45,34	137,60	24,73	89,15	60,77	378,36	17,47	21,70	21,84	7,31	1100
-	-	-	-	-	-	-	-	-	-	-	-	1101
-	-	-	-	-	-	-	-	-	-	-	-	1102
-	-	-	-	-	-	-	-	-	-	-	-	1103
-	-	-	-	-	-	-	-	-	-	-	-	1104
-	-	-	-	-	-	-	-	-	-	-	-	1105
-	-	-	-	-	-	-	-	-	-	-	-	1106
224,10	150,43	19,67	20,04	78,00	20,25	7,24	7,48	8,30	-	6,42	-	1107
925,62	551,54	65,02	157,64	102,72	139,41	68,01	385,84	25,77	21,70	28,25	7,31	1108
958,09	489,62	58,77	138,56	56,81	116,81	70,90	501,29	4,18	30,34	52,12	16,22	1109
672,18	476,72	67,80	85,81	37,64	95,37	108,09	501,90	31,96	-	-	41,91	1110
807,86	440,22	40,40	212,83	37,56	86,13	27,66	402,62	-	6,22	37,29	-	1111
1307,06	581,11	96,75	130,84	60,52	149,01	71,08	613,72	-	46,08	79,14	-	1112
1117,14	570,42	56,61	113,23	88,61	160,57	93,52	657,52	0,04	61,99	77,11	-	1113
660,08	389,84	50,44	102,58	41,71	49,03	94,67	284,82	18,79	-	35,20	-	1114
768,24	499,27	50,79	201,94	29,62	75,41	77,34	370,07	-	91,79	232,76	-	1115
959,43	473,17	41,47	186,69	65,57	101,25	36,21	520,24	-	19,44	-	67,20	1116

Lfd. Nr.	Gebietskörperschaft	Einwohner am 30.6.1973	Bruttoausgaben				Bereinigte Ausgaben (Bereinigter Finanz- bedarf)	
			insgesamt	darunter				
				Außer- ordent- liche Ausgaben	Personal- ausgaben für Beamte und Angestellte	Investi- tionen 1)		
1 000 DM	DM je Einwohner							
NOCH KREIS SIEGEN								
1117	NEUNKIRCHEN	14 368	14 592	1015,59	531,95	105,16	553,52	1006,89
1118	NETPHEN	21 010	19 419	924,27	399,24	113,85	414,09	906,28
1119	WILNSDORF	17 212	16 116	936,32	447,71	94,59	444,63	931,50
1120	AMTSFREIE GEMEINDEN MIT 3 000 BIS UNTER 10 000 EINWOHNERN	-	-	-	-	-	-	-
1121	AMTSFREIE GEMEINDEN MIT WENIGER ALS 3 000 EINWOHNERN	-	-	-	-	-	-	-
1122	ZUSAMMEN	245 445	283 582	1155,38	502,49	145,54	428,52	1143,96
1123	AMTSANGEHÖRIGE GEMEINDEN MIT 10 000 UND MEHR EINWOHNERN	-	-	-	-	-	-	-
1124	AMTSANGEHÖRIGE GEMEINDEN MIT 3 000 BIS UNTER 10 000 EINWOHNERN	-	-	-	-	-	-	-
1125	AMTSANGEHÖRIGE GEMEINDEN MIT WENIGER ALS 3 000 EINWOHNERN	-	-	-	-	-	-	-
1126	ZUSAMMEN	-	-	-	-	-	-	-
1127	AEMTER	-	-	-	-	-	-	-
1128	AMTSANGEHÖRIGE GEMEIN- DEN UND AEMTER	-	-	-	-	-	-	-
1129	KREIS	245 445	101 099	411,90	61,17	122,25	52,11	397,65
1130	INSGESAMT	245 445	384 681	1567,28	563,65	267,79	480,63	1541,61
KREIS SOFST								
1131	AMTSFREIE GEMEINDEN MIT 10 000 UND MEHR EINWOHNERN	87 916	87 353	993,60	281,31	166,76	202,60	976,22
1132	DAVON LIPPETAL	10 053	7 717	767,63	236,94	82,76	397,69	754,50
1133	SOEST, STADT	40 556	49 251	1214,39	321,85	227,81	218,04	1182,81
1134	WERL, STADT	25 340	20 470	807,81	194,32	137,53	112,23	805,60
1135	WICKEDE, RUHR	11 967	9 915	828,53	365,42	92,34	177,74	823,60
1136	AMTSFREIE GEMEINDEN MIT 3 000 BIS UNTER 10 000 EINWOHNERN	38 374	26 141	681,22	237,27	79,87	235,99	674,52
1137	DAVON ENSE	8 025	7 460	929,60	334,95	94,21	371,59	916,76
1138	MOEHNESEE	8 307	6 369	766,70	334,90	92,21	232,57	762,73
1139	SASSENDORF, BAD	8 812	5 399	612,69	155,24	82,84	157,40	605,20
1140	WELVER	9 613	4 876	507,23	84,16	84,57	111,41	501,51
1141	EICKELBORN	3 617	2 037	563,17	403,10	-	465,58	563,17
1142	AMTSFREIE GEMEINDEN MIT WENIGER ALS 3 000 EINWOHNERN	211	129	611,37	398,10	-	407,58	611,37
1143	ZUSAMMEN	126 501	113 623	898,20	268,15	140,13	213,07	884,09
1144	AMTSANGEHÖRIGE GEMEINDEN MIT 10 000 UND MEHR EINWOHNERN	-	-	-	-	-	-	-
1145	AMTSANGEHÖRIGE GEMEINDEN MIT 3 000 BIS UNTER 10 000 EINWOHNERN	-	-	-	-	-	-	-
1146	AMTSANGEHÖRIGE GEMEINDEN MIT WENIGER ALS 3 000 EINWOHNERN	-	-	-	-	-	-	-

ANMERKUNGEN S. XX

Lfd. Nr.	Gebietskörperschaft	Einwohner am 30.6.1973	Bruttoausgaben					Bereinigte Ausgaben (Bereinigter Finanz- bedarf)
			insgesamt	darunter				
				Außer- ordent- liche Ausgaben	Personal- ausgaben für Beamte und Angestellte	Investi- tionen 1)		
1 000 DM	DM je Einwohner							
NOCH KREIS SOEST								
1147	ZUSAMMEN	-	-	-	-	-	-	-
1148	AEMTER	-	-	-	-	-	-	-
1149	AMTSANGEHOERIGE GEMEIN- DEN UND AEMTER	-	-	-	-	-	-	-
1150	KREIS	126 501	40 874	323,11	7,49	96,54	23,83	309,43
1151	INSGESAMT	126 501	154 497	1221,31	275,64	236,66	236,91	1193,52
KREIS UNNA								
1152	AMTSFREIE GEMEINDEN MIT 10 000 UND MEHR EINWOHNERN	229 314	230 093	1003,40	335,41	150,24	296,79	989,81
1153	DAVON KAMEN, STADT	42 928	50 919	1186,15	375,82	238,17	301,16	1180,02
1154	UNNA, STADT	53 012	52 301	986,59	340,73	127,97	319,87	978,67
1155	BERGKAMEN STADT	46 021	40 651	883,31	239,22	137,42	258,30	870,97
1156	FROENDENBERG, STADT	18 802	18 573	987,82	414,00	125,78	365,23	974,36
1157	BOENEN	17 300	10 320	596,53	78,84	122,14	115,95	596,47
1158	HOLZWICKEDE	13 912	16 943	1217,87	755,68	103,44	327,34	1214,99
1159	PELKUM	25 357	21 805	859,92	350,75	115,23	322,40	802,66
1160	UENTROP	11 982	18 581	1550,74	263,23	190,37	391,00	1540,89
1161	AMTSFREIE GEMEINDEN MIT 3 000 BIS UNTER 10 000 EINWOHNERN RHYERN	6 785	3 748	552,39	178,33	-	217,10	551,81
1162	AMTSFREIE GEMEINDEN MIT WENIGER ALS 3 000 EINWOHNERN	-	-	-	-	-	-	-
1163	ZUSAMMEN	236 099	233 841	990,44	330,90	145,92	294,56	977,23
1164	AMTSANGEHOERIGE GEMEINDEN MIT 10 000 UND MEHR EINWOHNERN	-	-	-	-	-	-	-
1165	AMTSANGEHOERIGE GEMEINDEN MIT 3 000 BIS UNTER 10 000 EINWOHNERN	-	-	-	-	-	-	-
1166	AMTSANGEHOERIGE GEMEINDEN MIT WENIGER ALS 3 000 EINWOHNERN	-	-	-	-	-	-	-
1167	ZUSAMMEN	-	-	-	-	-	-	-
1168	AEMTER	-	-	-	-	-	-	-
1169	AMTSANGEHOERIGE GEMEIN- DEN UND AEMTER	-	-	-	-	-	-	-
1170	KREIS	236 099	54 409	230,45	5,40	57,49	15,29	222,31
1171	INSGESAMT	236 099	288 250	1220,89	336,29	203,41	309,79	1199,54
KREIS WITTINGENSTEIN								
1172	AMTSFREIE GEMEINDEN MIT 10 000 UND MEHR EINWOHNERN	-	-	-	-	-	-	-
1173	AMTSFREIE GEMEINDEN MIT 3 000 BIS UNTER 10 000 EINWOHNERN	12 593	19 118	1518,15	828,56	117,76	805,21	1460,34
1174	DAVON BERLEBURG, STADT	6 991	14 582	2085,82	1377,06	117,29	1286,08	1981,98
1175	LAASPHE, STADT	5 602	4 536	809,71	144,06	118,35	205,11	809,35

ANMERKUNGEN S. XX

Gemeindeergebnisse
und Mehreinnahmen bzw. Mehrausgaben

Eigen- ausgaben (Reiner Finanz- bedarf)	Zuschußbedarf						Deckungs- bedarf 2)	Mehreinnahmen bzw. Mehrausgaben				Lfd. Nr.	
	insgesamt	darunter						der ordentlichen Rechnung 4)		der außerordentlichen Rechnung			
		All- gemeine Ver- waltung	Schulen	Soziale Angelegen- heiten und Gesund- heits- pflege 3)	Bau- und Wohnungs- wesen	Öffent- liche Einrich- tungen		Mehr-					
								einnahmen	ausgaben	einnahmen	ausgaben		
DM je Einwohner													
-	-	-	-	-	-	-	-	-	-	-	-	-	1147
-	-	-	-	-	-	-	-	-	-	-	-	-	1148
-	-	-	-	-	-	-	-	-	-	-	-	-	1149
237,40	182,06	24,45	16,84	101,83	19,99	9,75	15,72	-	4,57	4,98	-	-	1150
1014,52	626,00	77,93	144,24	141,27	102,62	91,65	391,74	2,70	41,69	76,90	3,87	-	1151
834,80	482,22	57,69	152,12	53,77	92,73	71,80	407,29	12,69	15,33	131,20	3,69	-	1152
987,40	411,57	49,43	157,12	31,73	89,34	46,85	320,82	8,48	-	92,08	-	-	1153
732,65	512,56	56,50	221,78	40,05	96,02	61,34	450,86	-	35,12	102,88	-	-	1154
761,22	430,19	51,72	145,72	51,74	68,62	66,69	325,87	-	6,00	209,99	-	-	1155
753,59	466,44	48,98	141,79	48,67	62,55	52,18	442,56	5,53	-	91,27	-	-	1156
577,80	400,23	54,74	74,45	53,18	135,72	47,80	337,28	-	39,08	-	-	1,27	1157
1140,74	354,23	42,41	112,78	35,94	66,06	64,33	376,58	31,77	-	221,89	-	-	1158
743,94	447,69	47,99	93,98	85,97	66,25	100,45	316,56	0,04	27,61	-	-	32,54	1159
1358,20	1165,67	171,67	147,64	162,66	255,22	240,61	1110,50	166,92	6,17	518,53	-	-	1160
477,67	266,32	5,44	88,28	10,02	78,41	86,66	197,20	-	48,05	83,42	-	-	1161
-	-	-	-	-	-	-	-	-	-	-	-	-	1162
824,54	476,01	55,87	150,28	52,51	92,32	72,23	401,26	12,33	16,27	129,83	3,59	-	1163
-	-	-	-	-	-	-	-	-	-	-	-	-	1164
-	-	-	-	-	-	-	-	-	-	-	-	-	1165
-	-	-	-	-	-	-	-	-	-	-	-	-	1166
-	-	-	-	-	-	-	-	-	-	-	-	-	1167
-	-	-	-	-	-	-	-	-	-	-	-	-	1168
-	-	-	-	-	-	-	-	-	-	-	-	-	1169
191,25	144,37	21,62	11,39	80,75	20,06	6,36	15,93	0,00	7,24	-	-	-	1170
1015,79	620,38	77,50	161,67	133,27	112,37	76,59	417,18	12,33	23,51	129,83	3,59	-	1171
-	-	-	-	-	-	-	-	-	-	-	-	-	1172
1000,40	481,85	64,48	161,44	47,96	69,64	77,48	487,97	-	41,29	153,26	-	-	1173
1247,17	522,39	67,37	188,81	54,67	64,08	97,12	524,10	-	46,92	186,81	-	-	1174
692,43	431,27	60,87	127,28	40,34	76,58	54,09	442,88	-	34,27	111,39	-	-	1175

Lfd. Nr.	Gebietskörperschaft	Einwohner am 30.6.1973	Bruttoausgaben				Bereinigte Ausgaben (Bereinigter Finanz- bedarf)
			insgesamt	darunter			
				Außer- ordent- liche Ausgaben	Personal- ausgaben für Beamte und Angestellte	Investi- tionen 1)	
1 000 DM	DM je Einwohner						

NOCH KREIS WITTGENSTEIN

1176	AMTSFREIE GEMEINDEN MIT WENIGER ALS 3 000 EINWOHNERN	-	-	-	-	-	-	-
1177	ZUSAMMEN	12 593	19 118	1518,15	828,56	117,76	805,21	1460,34
1178	AMTSANGEHÖRIGE GEMEINDEN MIT 10 000 UND MEHR EINWOHNERN	-	-	-	-	-	-	-
1179	AMTSANGEHÖRIGE GEMEINDEN MIT 3 000 BIS UNTER 10 000 EINWOHNERN ERNDTEBRUECK	5 263	5 432	1032,11	593,58	2,28	524,80	963,33
1180	AMTSANGEHÖRIGE GEMEINDEN MIT WENIGER ALS 3 000 EINWOHNERN	27 487	12 955	471,31	123,11	0,40	222,03	454,83
1181	ZUSAMMEN	32 750	18 387	561,44	198,72	0,70	270,69	536,55
1182	AEMTER	32 750	3 806	116,21	-	68,43	5,31	114,41
1183	AMTSANGEHÖRIGE GEMEIN- DEN UND AEMTER	32 750	22 193	677,65	198,72	69,13	276,00	650,96
1184	KREIS	45 343	22 997	507,18	7,34	185,85	60,71	495,64
1185	INSGESAMT	45 343	64 308	1418,26	380,98	268,49	483,69	1371,39

ANMERKUNGEN S. XX

Gemeindeergebnisse
und Mehreinnahmen bzw. Mehrausgaben

Eigen- ausgaben (Reiner Finanz- bedarf)	Zuschußbedarf						Deckungs- bedarf 2)	Mehreinnahmen bzw. Mehrausgaben				Lfd. Nr.	
	insgesamt	darunter						der ordentlichen Rechnung 4)	der außerordentlichen Rechnung		Lfd. Nr.		
		All- gemeine Ver- waltung	Schulen	Soziale Angelegen- heiten und Gesund- heits- pflege 3)	Bau- und Wohnungs- wesen	Öffent- liche Einrich- tungen			Mehr-				
								einnahmen	ausgaben	einnahmen			ausgaben
DM je Einwohner													
-	-	-	-	-	-	-	-	-	-	-	-	-	1176
1000,40	481,85	64,48	161,44	47,96	69,64	77,98	487,97	-	41,29	153,26	-	-	1177
-	-	-	-	-	-	-	-	-	-	-	-	-	1178
676,42	297,93	9,31	146,87	18,62	63,27	54,34	349,23	-	19,38	-	4,75	-	1179
389,49	296,43	15,57	104,19	23,32	82,40	47,55	286,50	22,74	40,60	14,88	33,47	-	1180
435,60	296,67	14,56	111,05	22,56	79,33	48,64	296,58	19,08	37,19	12,49	28,85	-	1181
112,58	97,22	31,97	11,94	7,45	11,76	3,30	5,25	-	8,12	-	-	-	1182
548,18	393,89	46,53	122,99	30,02	91,08	51,94	301,83	19,08	45,31	12,49	28,85	-	1183
393,20	185,59	27,99	25,60	94,70	17,78	9,77	19,17	4,52	0,69	-	0,95	-	1184
1066,98	603,82	79,51	159,27	129,70	102,90	68,94	372,69	18,30	44,28	51,58	21,79	-	1185

Gemeindeergebnisse

Gesamthaushalt, Neuschulden, Beamte und Angestellte

Allgemeine Deckungsmittel								Rücklagen für den Gesamt- haushalt (Saldo 8)	Neuschulden am 31.12.1973 9)		Beamte und Ange- stellte	Lfd. Nr.
darunter									insgesamt	die den Haushalt in der Regel voll belasten		
Steuern und steuerähnliche Einnahmen												
davon												
zusammen	Grundsteuer		Gewerbesteuer nach		Gemeinde- anteil an der Einkommen- steuer	Gewerbe- steuer- umlage (Ausgabe)	Sonstige	DM je Einwohner	Zahl			
	A	B 7)	Ertrag und Kapital	der Lohnsumme								
990,99	0,27	79,93	550,68	237,76	340,18	244,75	26,91	0,72	2054,83	1261,73	6091	84
674,71	0,20	59,68	326,43	161,47	250,20	134,41	11,13	25,83-	873,07	639,63	4371	85
676,51	0,24	59,51	296,92	128,75	232,97	123,63	13,76	7,55	1187,94	800,41	6452	86
694,06	0,83	59,63	404,27	113,28	274,01	179,70	21,74	9,22-	1496,50	966,80	2360	87
986,46	0,41	57,53	811,09	128,08	325,99	354,46	17,81	44,34	1501,98	850,02	1697	88
551,05	0,73	48,73	265,58	104,68	245,86	132,79	18,25	37,68	1183,10	602,65	1425	89
593,25	0,52	56,70	214,60	127,83	265,60	83,76	11,76	5,06-	941,44	684,81	1674	90
621,88	0,61	45,02	327,88	142,24	253,44	165,24	17,93	13,26-	2740,01	1598,29	903	91
451,14	0,14	46,77	156,86	101,22	201,63	67,23	11,74	-	1014,41	654,38	2175	92
681,29	0,29	49,80	389,86	137,83	291,95	203,11	14,66	1,52-	1494,93	847,40	1874	93
518,43	0,62	47,38	233,23	90,52	243,67	116,61	19,63	-	891,19	573,48	818	94
604,86	0,37	44,87	270,26	112,17	296,23	136,21	17,17	6,05	1999,27	981,37	1983	95
670,82	0,23	56,00	352,49	95,58	288,78	141,00	18,75	1,44-	1224,21	807,46	4622	96
694,16	0,34	59,31	359,86	143,09	272,03	157,85	17,38	0,13	1402,97	880,43	36445	97
389,48	1,06	37,07	155,60	86,78	187,25	81,39	3,11	3,29-	731,86	447,56	672	98
478,86	0,61	36,35	239,59	103,58	213,22	118,13	3,65	8,49-	975,42	520,74	295	99
318,08	0,45	38,21	66,52	77,93	177,93	45,46	2,50	0,64	489,31	375,28	243	100
338,39	2,89	36,58	142,93	69,84	154,03	70,97	3,09	-	669,85	427,97	134	101
-	-	-	-	-	-	-	-	-	-	-	-	102
-	-	-	-	-	-	-	-	-	-	-	-	103
389,48	1,06	37,07	155,60	86,78	187,25	81,39	3,11	3,29-	731,86	447,56	672	104
-	-	-	-	-	-	-	-	-	-	-	-	105
411,49	4,86	25,63	166,44	183,70	123,92	96,71	3,64	-	757,75	459,36	2	106
505,18	8,53	21,01	429,05	-	144,95	102,01	3,65	-	505,18	119,37	-	107
438,21	5,91	24,32	241,34	131,31	129,92	98,22	3,65	-	685,71	362,40	2	108
-	-	-	-	-	-	-	-	-	6,08	6,08	41	109
438,21	5,91	24,32	241,34	131,31	129,92	98,22	3,65	-	691,79	368,48	43	110
7,47	-	-	-	-	-	-	7,47	-	105,61	86,13	313	111
400,80	1,45	36,06	162,36	90,29	182,72	82,72	10,63	3,03-	834,30	527,44	1028	112
506,48	0,94	37,12	234,38	116,43	244,30	127,18	2,49	3,21	936,74	427,83	1993	113

noch: 3.2 Spezielle und allgemeine Deckungsmittel, Rücklagen für den

Lfd. Nr.	Gebietskörperschaft	Spezielle Deckungsmittel				insgesamt	Allgemeine Umlagen (Saldo 6)	Allgemeine Finanz-Zuweisungen
		insgesamt	darunter					
			Verwaltungs-zweig-gebundene Zuweisungen von Gebietskörperschaften	Darlehen	Schulden aus Kreditmarktmitteln 5)			
DM je Einwohner								

NOCH KREIS DUESSELDORF-METTMANN

114	DAVON HAAN, STADT	950,98	161,40	-	111,84	372,91	455,59	119,83-	69,76
115	HEILIGENHAUS, STADT	561,51	117,07	4,57	79,39	137,62	567,97	130,71-	52,14
116	HILDEN, STADT	732,21	140,80	7,05	91,77	183,13	503,67	130,11-	80,67
117	KETTWIG, STADT	706,05	91,43	-	157,09	114,49	429,84	121,08-	72,37
118	LANGENBERG, STADT	1464,36	58,57	-	313,07	149,74	485,27	128,13-	156,85
119	METTMANN, STADT	492,69	112,02	-	119,38	131,19	517,81	135,27-	150,10
120	NEVIGES, STADT	723,61	72,45	-	352,63	78,00	448,03	120,45-	106,15
121	RATINGEN, STADT	1201,74	134,64	-	612,73	130,05	515,10	121,58-	151,00
122	VELBERT, STADT	1006,77	139,73	-	175,77	320,11	512,79	141,48-	43,97
123	WUELFRATH, STADT	749,43	151,45	25,83	125,16	159,33	495,62	126,79-	86,64
124	ERKRATH, STADT	936,67	125,76	-	43,81	446,74	475,52	120,38-	99,25
125	AMTSFREIE GEMEINDEN MIT 3 000 BIS UNTER 10 000 EINWOHNERN	-	-	-	-	-	-	-	-
126	AMTSFREIE GEMEINDEN MIT WENIGER ALS 3 000 EINWOHNERN	-	-	-	-	-	-	-	-
127	ZUSAMMEN	874,50	124,72	3,28	217,07	203,68	499,24	128,47-	94,54
128	AMTSANGEHÖRIGE GEMEINDEN MIT 10 000 UND MEHR EINWOHNERN	403,97	121,45	1,65	37,54	106,47	225,94	311,42-	208,79
129	DAVON LINTORF	493,37	23,56	-	68,76	161,64	154,69	414,30-	67,32
130	HOCHDAHL	341,24	190,15	2,80	15,64	67,75	275,95	239,23-	308,06
131	AMTSANGEHÖRIGE GEMEINDEN MIT 3 000 BIS UNTER 10 000 EINWOHNERN	505,08	47,05	-	78,64	157,77	158,30	340,77-	67,72
132	DAVON ANGERMUND, STADT	640,53	14,79	-	143,70	275,18	14,32	528,05-	-
133	BREITSCHEID	620,28	18,11	-	54,67	139,94	27,94	378,93-	114,85
134	HOESSEL	248,02	17,53	-	37,69	122,54	66,08	370,86-	32,42
135	WITTLAER	355,12	17,16	-	-	257,68	313,78	431,45-	9,26
136	GRUITEN	674,39	110,83	-	317,46	51,97	229,45	240,30-	128,03
137	HOMBERG-MEIERSBERG	950,24	167,83	-	-	218,61	137,15	210,61-	59,04
138	METZKAUSEN	328,85	15,44	-	-	90,81	233,91	247,81-	125,06
139	AMTSANGEHÖRIGE GEMEINDEN MIT WENIGER ALS 3 000 EINWOHNERN	369,04	71,81	-	28,13	74,01	218,83	314,57-	176,74
140	ZUSAMMEN	452,76	80,28	0,70	57,71	130,20	191,17	326,51-	135,06
141	AMTIER	300,61	57,28	-	210,19	12,70	225,90	212,53	14,47
142	AMTSANGEHÖRIGE GEMEIN- DEN UND AMTIER	753,37	137,56	0,70	267,90	142,90	417,07	113,99-	149,54
143	KREIS	95,06	52,54	-	6,27	14,26	140,68	80,03	42,24
144	INSGESAMT	948,93	179,45	2,84	231,99	207,59	625,93	45,98-	146,15

KREIS GELDERN

145	AMTSFREIE GEMEINDEN MIT 10 000 UND MEHR EINWOHNERN	504,32	159,55	-	121,90	103,78	395,36	135,85-	208,35
146	DAVON GELDERN, STADT	526,23	106,63	-	205,49	136,00	410,25	133,26-	168,05
147	KERKEN	452,58	167,67	-	137,59	58,38	355,28	129,52-	230,47
148	KEVFLAER, STADT	539,25	191,07	-	73,42	91,88	377,35	142,41-	242,10

ANMERKUNGEN S. XX

Gemeindeergebnisse
Gesamthaushalt, Neuschulden, Beamte und Angestellte

Allgemeine Deckungsmittel									Rücklagen für den Gesamt- haushalt (Saldo) 8)	Neuschulden am 31.12.1973 9)		Beamte und Ange- stellte	Lfd. Nr.
darunter										insgesamt	die den Haushalt in der Regel voll belasten		
Steuern und steuerähnliche Einnahmen													
zusammen	davon					Sonstige							
	Grundsteuer		Gewerbesteuer nach		Gemeinde- anteil an der Einkommen- steuer		Gewerbe- steuer- umlage (Ausgabe)						
	A	B 7)	Ertrag und Kapital	der Lohnsumme									
DM je Einwohner												Zahl	
486,12	0,83	41,51	241,65	90,67	238,01	129,33	2,77	1,53-	882,93	556,40	133	114	
587,67	1,32	33,01	298,03	145,00	260,69	152,66	2,27	-	991,94	450,28	190	115	
526,13	0,38	38,46	251,91	135,06	245,43	147,93	2,80	-	606,01	455,28	296	116	
449,70	1,01	39,14	180,36	71,94	252,09	98,14	3,30	-	765,43	411,79	78	117	
437,42	0,74	33,98	156,45	84,13	246,48	86,59	2,23	-	940,63	498,97	101	118	
493,31	2,58	36,80	171,10	110,94	258,64	89,67	2,91	-	1033,40	621,98	144	119	
439,23	1,41	32,81	210,16	96,14	210,85	114,07	1,93	31,00	506,98	214,95	128	120	
430,99	0,37	32,52	172,12	96,63	213,34	86,06	2,07	7,01	986,44	320,16	215	121	
609,00	0,33	44,46	297,89	156,28	269,72	162,14	2,46	0,52	1528,34	439,33	518	122	
524,57	1,73	34,56	330,68	110,16	228,28	183,31	2,49	-	596,71	336,37	96	123	
486,50	1,25	35,14	196,69	103,10	258,39	108,43	2,36	-	906,17	445,44	94	124	
-	-	-	-	-	-	-	-	-	-	-	-	125	
-	-	-	-	-	-	-	-	-	-	-	-	126	
508,48	0,94	37,12	234,38	116,43	244,30	127,18	2,49	3,21	936,74	427,83	1993	127	
323,75	0,46	29,31	140,62	72,02	151,68	72,22	1,88	0,26	456,96	326,55	29	128	
501,44	0,40	40,33	231,83	138,48	204,12	115,64	1,92	-	331,42	156,05	13	129	
199,06	0,50	21,58	76,61	25,39	114,88	41,75	1,85	0,45	545,06	446,20	16	130	
411,25	3,19	36,38	207,47	22,95	240,27	101,01	2,01	28,23	447,16	160,09	7	131	
527,35	3,05	44,85	347,73	-	280,82	150,97	1,88	-	341,63	62,69	1	132	
303,93	2,85	34,66	122,09	66,99	156,75	81,74	2,33	-	294,88	71,91	-	133	
396,46	1,55	48,55	193,27	-	237,47	86,40	2,02	-	287,27	170,62	-	134	
606,79	2,06	44,78	253,90	37,23	401,61	134,67	1,89	1,72	253,22	111,51	-	135	
363,27	2,35	34,23	197,21	64,83	170,05	107,57	2,17	-	1074,61	210,43	3	136	
298,27	9,54	29,13	145,66	-	175,05	63,42	2,32	151,59	492,65	149,01	1	137	
346,89	3,06	18,50	184,53	-	220,15	81,03	1,68	65,43	379,61	272,59	2	138	
349,49	11,17	31,32	127,07	39,90	207,66	69,82	2,19	5,58-	355,87	190,50	6	139	
369,89	2,59	33,03	173,55	44,91	200,48	86,64	1,97	14,03	444,93	232,69	42	140	
-	-	-	-	-	-	-	-	1,92	291,77	288,10	240	141	
369,89	2,59	33,03	173,55	44,91	200,48	86,64	1,97	15,95	736,69	520,79	282	142	
15,52	-	-	-	-	-	-	15,52	0,41	59,69	59,58	754	143	
500,41	1,22	36,42	224,03	104,26	236,84	120,28	17,92	5,79	962,37	503,24	3029	144	
298,29	9,98	28,10	187,07	-	155,88	86,31	3,57	0,17-	488,41	274,92	273	145	
354,68	8,84	32,31	214,58	-	205,15	109,15	2,95	0,04	682,38	400,52	104	146	
221,03	9,53	23,00	119,21	-	118,53	51,99	2,75	0,87-	265,45	181,43	34	147	
260,95	8,58	28,06	189,62	-	109,61	78,99	4,07	-	408,85	240,07	93	148	

5. Kreis- und
noch: 3.2 Spezielle und allgemeine Deckungsmittel, Rücklagen für den

Lfd. Nr.	Gebietskörperschaft	Spezielle Deckungsmittel					insgesamt	Allgemeine Umlagen (Saldo 6)	Allgemeine Finanz-Zuweisungen
		insgesamt	darunter						
			Verwaltungs-zweig-gebundene Zuweisungen	Darlehen	Schulden aus Kreditmarkt-mitteln 5)	Gebühren, Entgelte, Strafen			
			von Gebietskörperschaften						
DM je Einwohner									

NOCH KREIS GELDERN

149	STRAELEN, STADT	438,83	206,45	-	18,51	99,39	435,22	134,92-	210,44
150	AMTSFREIE GEMEINDEN MIT 3 000 BIS UNTER 10 000 EINWOHNERN	292,26	109,42	-	53,58	70,59	403,34	146,02-	260,40
151	DAVON ISSUM	270,75	96,36	-	30,91	90,62	454,30	129,90-	184,11
152	WACHTENDONK	369,84	137,67	-	135,62	60,05	350,05	130,83-	221,43
153	WEEZE	263,58	104,19	-	23,18	57,40	386,87	171,95-	361,92
154	AMTSFREIE GEMEINDEN MIT WENIGER ALS 3 000 EINWOHNERN	-	-	-	-	-	-	-	-
155	ZUSAMMEN	447,20	146,05	-	103,50	94,84	397,51	138,59-	222,37
156	AMTSANGEHOERIGE GEMEINDEN MIT 10 000 UND MEHR EINWOHNERN	-	-	-	-	-	-	-	-
157	AMTSANGEHOERIGE GEMEINDEN MIT 3 000 BIS UNTER 10 000 EINWOHNERN	-	-	-	-	-	-	-	-
158	AMTSANGEHOERIGE GEMEINDEN MIT WENIGER ALS 3 000 EINWOHNERN	-	-	-	-	-	-	-	-
159	ZUSAMMEN	-	-	-	-	-	-	-	-
160	AEMTER	-	-	-	-	-	-	-	-
161	AMTSANGEHOERIGE GEMEINDEN UND AEMTER	-	-	-	-	-	-	-	-
162	KREIS	180,59	68,03	10,20	22,67	46,14	181,86	80,93	86,75
163	INSGESAMT	627,78	214,07	10,20	126,17	140,98	579,37	57,66-	309,12

KREIS GREVENBROICH

164	AMTSFREIE GEMEINDEN MIT 10 000 UND MEHR EINWOHNERN	467,88	97,33	-	120,32	132,06	403,67	138,01-	105,14
165	DAVON GREVENBROICH, STADT	533,27	120,87	-	24,18	123,43	412,47	146,94-	61,23
166	RUETTGEN	675,58	112,89	-	112,23	217,62	363,37	115,60-	163,75
167	KAARST	473,17	68,07	-	119,62	172,66	386,99	118,99-	210,11
168	WICKRATH	331,77	105,52	-	45,16	106,99	377,52	136,87-	180,86
169	DORMAGEN, STADT	514,25	95,78	-	241,42	91,80	436,87	155,77-	33,83
170	MEERBUSCH, STADT	380,87	90,65	-	114,20	131,41	401,33	135,15-	99,17
171	AMTSFREIE GEMEINDEN MIT 3 000 BIS UNTER 10 000 EINWOHNERN	379,81	62,99	-	50,09	106,82	405,09	137,21-	122,89
172	DAVON WEVELINGHOVEN, STADT	362,46	32,04	-	41,61	154,11	375,78	114,85-	73,94
173	ZONS, STADT	353,04	77,48	-	41,27	118,85	416,28	129,36-	179,00
174	BEDBURDYCK	231,34	56,69	-	-	107,22	304,40	125,17-	156,51
175	CUSTORF	215,15	16,49	-	114,74	33,56	492,11	132,09-	43,75
176	HOCHNEUKIRCH	130,38	22,83	-	43,31	57,31	347,82	122,41-	162,49
177	HOLZWEIM	718,90	176,97	-	99,62	153,44	361,45	111,38-	130,79
178	KLEINENBROICH	379,90	48,35	-	72,61	115,31	422,89	121,69-	196,92
179	NEUKIRCHEN	621,92	76,42	-	57,97	154,29	306,27	112,75-	135,40
180	JUECHEN	313,40	52,15	-	-	123,29	332,89	122,28-	98,47
181	FRIMMERSDORF	394,03	40,84	-	-	21,95	729,22	319,71-	12,77
182	AMTSFREIE GEMEINDEN MIT WENIGER ALS 3 000 EINWOHNERN	84,58	1,07	-	-	20,34	279,44	118,83-	135,97

ANMERKUNGEN S. XX

Gemeindeergebnisse

Gesamthaushalt, Neuschulden, Beamte und Angestellte

Allgemeine Deckungsmittel								Rücklagen für den Gesamt- haushalt (Saldo) 8)	Neuschulden am 31.12.1973 9)		Beamte und Ange- stellte	Lfd. Nr.
darunter									insgesamt	die den Haushalt in der Regel voll belasten		
Steuern und steuerähnliche Einnahmen												
zusammen	Grundsteuer		Gewerbsteuer nach		Gemeinde- anteil an der Einkommen- steuer	Gewerbe- steuer- umlage (Ausgabe)	Sonstige					
	A	B 7)	Ertrag und Kapital	der Lohnsumme								
DM je Einwohner											Zahl	
320,10	15,55	23,88	186,47	-	172,59	83,10	4,72	0,36-	429,76	157,23	42	149
277,33	9,67	26,60	150,45	-	148,03	59,92	2,50	3,38	310,57	172,59	73	150
376,82	7,73	25,17	189,18	-	221,03	69,32	2,43	10,04	157,95	67,55	26	151
228,93	12,11	20,98	169,74	-	96,38	72,50	2,22	1,70-	558,68	390,31	20	152
209,16	10,04	31,68	99,23	-	107,84	42,38	2,76	-	302,65	136,75	27	153
-	-	-	-	-	-	-	-	-	-	-	-	154
292,64	9,90	27,70	177,21	-	153,76	79,20	3,28	0,78	440,50	247,35	346	155
-	-	-	-	-	-	-	-	-	-	-	-	156
-	-	-	-	-	-	-	-	-	-	-	-	157
-	-	-	-	-	-	-	-	-	-	-	-	158
-	-	-	-	-	-	-	-	-	-	-	-	159
-	-	-	-	-	-	-	-	-	-	-	-	160
-	-	-	-	-	-	-	-	-	-	-	-	161
11,78	-	-	-	-	-	-	11,78	-	57,49	45,37	264	162
304,43	9,90	27,70	177,21	-	153,76	79,20	15,06	0,78	497,99	292,72	610	163
439,16	2,10	36,68	212,59	64,21	226,88	106,56	3,26	3,32-	913,24	429,33	789	164
495,03	2,45	48,14	197,17	105,30	237,07	98,58	3,49	19,42-	857,24	541,84	135	165
260,62	2,94	18,15	165,59	-	142,73	71,44	2,65	-	640,23	519,18	55	166
252,30	1,08	19,19	144,98	-	160,98	77,17	3,24	-	608,63	239,44	68	167
316,79	4,11	33,26	173,74	-	178,95	75,86	2,57	-	870,76	607,87	48	168
605,46	0,99	35,36	410,73	123,78	236,91	206,43	4,13	-	1265,86	508,99	238	169
452,27	2,28	44,09	138,73	62,16	275,81	73,74	2,93	-	911,95	317,11	245	170
378,95	5,02	26,06	251,55	24,01	177,40	107,99	2,90	5,00-	375,08	240,27	234	171
395,62	4,16	36,20	279,37	-	192,40	119,43	2,91	2,64	496,46	404,91	28	172
352,52	2,27	23,11	112,56	82,02	198,29	67,78	2,06	-	175,28	87,69	27	173
272,54	11,27	23,42	160,21	-	135,92	69,89	11,62	-	375,70	161,52	14	174
565,40	1,86	25,96	482,21	-	190,05	135,83	1,15	51,34-	592,23	554,50	26	175
288,30	4,86	30,94	152,33	-	183,71	86,03	2,50	1,47	507,96	268,86	19	176
305,38	5,51	21,53	162,70	-	180,35	66,83	2,13	-	438,67	362,58	26	177
220,74	3,49	16,85	138,40	-	132,44	72,32	1,89	2,03	220,59	153,06	32	178
273,68	6,06	19,75	134,97	-	165,39	55,23	2,74	-	492,14	242,83	20	179
344,05	10,33	32,66	157,95	-	210,76	70,14	2,50	-	400,13	122,79	16	180
859,84	2,88	33,65	897,45	158,15	170,74	404,10	1,08	6,11-	57,75	-	26	181
258,03	27,84	19,81	65,85	-	168,63	27,30	3,21	4,27-	137,04	137,04	7	182

noch: 3.2 Spezielle und allgemeine Deckungsmittel, Rücklagen für den

Lfd. Nr.	Gebietskörperschaft	Spezielle Deckungsmittel					insgesamt	Allgemeine Umlagen (Saldo 6)	Allgemeine Finanz-Zuweisungen
		insgesamt	darunter			Gebühren, Entgelte, Strafen			
			Verwaltungs-zweigegebundene Zuweisungen	Darlehen	Schulden aus Kreditmarkt-mitteln 5)				
DM je Einwohner									

NOCH KREIS GREVENBROICH

183	ZUSAMMEN	437,95	86,10	-	97,97	123,47	403,09	137,61-	110,79
184	AMTSANGEHÖRIGE GEMEINDEN MIT 10 000 UND MEHR EINWOHNERN	-	-	-	-	-	-	-	-
185	AMTSANGEHÖRIGE GEMEINDEN MIT 3 000 BIS UNTER 10 000 EINWOHNERN	684,65	92,66	-	76,23	184,83	212,51	262,70-	103,59
186	DAVON GLEHN	322,37	18,92	-	39,21	111,74	164,68	261,76-	161,30
187	KAPELLEN -ERFT-	526,21	14,32	-	13,55	104,07	204,04	259,00-	141,14
188	KORSCHENBROICH	414,39	117,35	-	174,11	93,33	206,15	308,17-	57,57
189	ROMMERSKIRCHEN	299,20	157,81	-	16,79	33,02	199,22	249,01-	130,39
190	NIEVENHEIM	905,21	134,28	-	72,93	162,57	211,83	292,85-	175,05
191	NORF	745,02	64,55	-	80,68	395,94	306,12	230,89-	19,10
192	ROSELLEN	1646,12	89,40	-	-	323,93	122,40	204,58-	104,92
193	AMTSANGEHÖRIGE GEMEINDEN MIT WENIGER ALS 3 000 EINWOHNERN	506,49	153,31	-	75,94	85,32	161,37	251,35-	176,46
194	ZUSAMMEN	637,23	108,80	-	76,42	158,34	198,90	259,58-	122,98
195	ÄMTER	87,10	42,53	1,70	10,62	5,79	151,88	139,33	12,73
196	AMTSANGEHÖRIGE GEMEINDEN UND ÄMTER	724,32	151,33	1,70	87,05	164,13	350,77	120,35-	135,72
197	KREIS	239,79	80,09	5,99	29,39	67,43	168,25	88,49	63,79
198	INSGESAMT	736,19	179,50	6,34	124,13	199,20	560,66	45,60-	179,67

KREIS KEMPEN-KREFELD

199	AMTSFREIE GEMEINDEN MIT 10 000 UND MEHR EINWOHNERN	520,20	118,44	6,67	122,15	133,70	462,11	147,29-	174,46
200	DAVON BRUEGGEN	480,38	101,77	8,35	153,03	116,96	401,57	149,10-	215,14
201	GREFRATH	348,62	88,16	-	21,71	147,85	469,49	140,33-	135,51
202	KEMPEN, STADT	348,91	123,63	-	48,78	100,66	451,31	141,95-	166,88
203	NETTETAL, STADT	451,22	106,36	-	156,28	98,19	465,02	148,68-	171,16
204	SCHWALMTAL	491,48	105,87	35,06	127,25	70,88	429,50	154,02-	236,07
205	TOENISVORST	657,01	159,75	-	101,98	441,28	408,09	125,48-	118,83
206	VIERSEN, STADT	557,57	146,34	13,32	141,36	112,07	508,28	159,01-	179,86
207	WILLICH, STADT	580,22	59,98	-	158,68	102,77	426,62	137,14-	183,04
208	AMTSFREIE GEMEINDEN MIT 3 000 BIS UNTER 10 000 EINWOHNERN	-	-	-	-	-	-	-	-
209	AMTSFREIE GEMEINDEN MIT WENIGER ALS 3 000 EINWOHNERN	-	-	-	-	-	-	-	-
210	ZUSAMMEN	520,20	118,44	6,60	122,15	133,70	462,11	147,29-	174,46
211	AMTSANGEHÖRIGE GEMEINDEN MIT 10 000 UND MEHR EINWOHNERN	-	-	-	-	-	-	-	-
212	AMTSANGEHÖRIGE GEMEINDEN MIT 3 000 BIS UNTER 10 000 EINWOHNERN	-	-	-	-	-	-	-	-
213	AMTSANGEHÖRIGE GEMEINDEN MIT WENIGER ALS 3 000 EINWOHNERN	-	-	-	-	-	-	-	-
214	ZUSAMMEN	-	-	-	-	-	-	-	-

ANMERKUNGEN S. XX

noch: 3.2 Spezielle und allgemeine Deckungsmittel, Rücklagen für den

Lfd. Nr.	Gebietskörperschaft	Spezielle Deckungsmittel					insgesamt	Allgemeine Umlagen (Saldo 6)	Allgemeine Finanz-Zuweisungen
		insgesamt	darunter						
			Verwaltungs-zweig-gebundene Zuweisungen	Darlehen	Schulden aus Kreditmarkt-mitteln 5)	Gebühren, Entgelte, Strafen			
DM je Einwohner									

NOCH KREIS KEMPEN-KREFELD

215	ÄMTER	-	-	-	-	-	-	-	-
216	AMTSANGEHÖRIGE GEMEINDEN UND ÄMTER	-	-	-	-	-	-	-	-
217	KREIS	124,70	47,74	-	28,44	17,24	179,47	96,61	65,22
218	INSGESAMT	644,91	166,17	6,60	150,59	150,94	641,58	50,68-	239,68

KREIS KLEVE

219	AMTSFREIE GEMEINDEN MIT 10 000 UND MEHR EINWÖHNERN	537,05	198,15	3,00	132,89	124,75	443,37	158,27-	224,57
220	DAVON BEDBURG-HAU	554,78	221,90	-	74,72	163,31	319,99	138,12-	288,40
221	GOCH, STADT	439,52	135,29	-	133,99	103,14	439,52	164,70-	260,98
222	KALKAR-STADT	169,81	34,70	-	6,45	69,69	374,70	152,26-	301,32
223	KLEVE, STADT	682,74	270,59	6,56	180,45	140,13	499,95	161,75-	163,34
224	AMTSFREIE GEMEINDEN MIT 3 000 BIS UNTER 10 000 EINWÖHNERN	575,39	209,10	-	222,18	59,77	373,46	146,60-	232,06
225	DAVON KRANENBURG	604,74	216,12	-	261,76	34,04	358,92	141,64-	230,14
226	UEDEM	540,13	200,67	-	174,63	90,69	390,93	152,56-	234,38
227	AMTSFREIE GEMEINDEN MIT WENIGER ALS 3 000 EINWÖHNERN	-	-	-	-	-	-	-	-
228	ZUSAMMEN	542,08	199,59	2,61	144,59	116,23	434,20	156,74-	225,55
229	AMTSANGEHÖRIGE GEMEINDEN MIT 10 000 UND MEHR EINWÖHNERN	-	-	-	-	-	-	-	-
230	AMTSANGEHÖRIGE GEMEINDEN MIT 3 000 BIS UNTER 10 000 EINWÖHNERN	-	-	-	-	-	-	-	-
231	AMTSANGEHÖRIGE GEMEINDEN MIT WENIGER ALS 3 000 EINWÖHNERN	-	-	-	-	-	-	-	-
232	ZUSAMMEN	-	-	-	-	-	-	-	-
233	ÄMTER	-	-	-	-	-	-	-	-
234	AMTSANGEHÖRIGE GEMEINDEN UND ÄMTER	-	-	-	-	-	-	-	-
235	KREIS	200,93	84,65	5,11	61,78	18,41	180,73	105,21	61,76
236	INSGESAMT	743,01	284,24	7,72	206,37	134,64	614,94	51,53-	287,30

KREIS MOERS

237	AMTSFREIE GEMEINDEN MIT 10 000 UND MEHR EINWÖHNERN	520,08	96,51	0,33	115,66	115,68	479,27	132,00-	194,73
238	DAVON HOMBERG -NIEDERRHEIN-,STADT	590,77	116,13	-	125,68	134,45	432,32	128,45-	170,32
239	KAMP-LINTFORT, STADT	471,84	70,61	-	91,53	96,10	453,55	133,64-	253,29
240	MOERS, STADT	653,25	88,12	0,90	163,21	160,78	460,06	127,88-	173,99
241	RHEINBERG, STADT	252,57	26,70	-	-	98,70	621,78	127,14-	92,78
242	RHEINHAUSEN, STADT	527,22	106,72	-	163,27	86,48	581,53	140,14-	126,68
243	XANTEN, STADT	857,42	221,80	-	175,83	98,53	473,40	141,23-	357,29
244	KAPellen	259,81	79,25	-	51,31	65,06	401,14	126,26-	218,83
245	NEUKIRCHEN-VLUYN	425,09	76,86	-	1,51	104,35	405,59	133,95-	224,60

ANMERKUNGEN S. XX

Gesamthaushalt, Neuschulden, Beamte und Angestellte

Allgemeine Deckungsmittel								Rücklagen für den Gesamt- haushalt (Saldo) 8)	Neuschulden 9)		Beamte und Ange- stellte	Lfd. Nr.
darunter									insgesamt	die den Haushalt in der Regel voll belasten		
Steuern und steuerähnliche Einnahmen												
zusammen	davon							Sonstige	DM je Einwohner	Zahl		
	Grundsteuer		Gewerbsteuer nach		Gemeinde- anteil an der Einkommen- steuer	Gewerbe- steuer- umlage (Ausgabe)						
	A	B 7)	Ertrag und Kapital	der Lohnsumme								
-	-	-	-	-	-	-	-	-	-	-	-	215
-	-	-	-	-	-	-	-	-	-	-	-	216
14,36	-	-	-	-	-	-	14,36	0,39-	57,69	43,37	665	217
433,32	3,21	36,22	206,72	68,05	203,17	101,44	17,40	1,81-	853,16	466,99	2159	218
352,44	6,65	28,68	177,28	56,47	165,25	84,47	2,58	1,04	636,08	326,19	450	219
155,17	7,69	13,27	45,84	-	107,14	20,36	1,58	0,07-	328,73	212,62	29	220
315,91	6,18	28,81	141,65	46,81	159,00	69,48	2,95	3,59	671,88	492,44	138	221
219,40	18,11	16,59	117,09	-	121,46	56,03	2,16	-	585,47	443,63	43	222
467,94	3,85	36,21	254,56	93,47	197,51	120,41	2,75	-	718,95	226,20	240	223
261,29	15,10	19,41	137,57	26,44	130,82	71,32	3,27	0,07	553,96	325,17	55	224
239,32	12,50	18,87	128,78	-	135,41	59,54	3,32	-	653,32	450,72	27	225
287,68	18,23	20,07	148,13	58,21	125,31	85,48	3,22	0,15	434,59	174,33	28	226
-	-	-	-	-	-	-	-	-	-	-	-	227
340,49	7,75	27,47	172,08	52,53	160,74	82,74	2,67	0,91	625,32	326,05	505	228
-	-	-	-	-	-	-	-	-	-	-	-	229
-	-	-	-	-	-	-	-	-	-	-	-	230
-	-	-	-	-	-	-	-	-	-	-	-	231
-	-	-	-	-	-	-	-	-	-	-	-	232
-	-	-	-	-	-	-	-	-	-	-	-	233
-	-	-	-	-	-	-	-	-	-	-	-	234
8,61	-	-	-	-	-	-	8,61	-	109,44	95,51	321	235
349,11	7,75	27,47	172,08	52,53	160,74	82,74	11,28	0,91	734,76	421,56	826	236
399,86	1,46	32,83	151,19	91,26	197,08	77,27	3,31	3,18-	614,50	312,95	1890	237
377,29	0,06	33,50	113,20	71,35	212,23	56,59	3,54	12,19-	542,18	214,46	256	238
331,67	1,77	34,07	70,81	101,76	166,19	46,33	3,40	0,25-	571,04	303,08	212	239
385,03	0,73	33,82	152,17	62,58	206,46	74,32	3,58	1,83	754,59	485,18	317	240
639,17	2,84	39,91	417,89	199,54	210,05	233,76	2,69	1,18-	186,11	137,51	54	241
556,50	0,35	40,42	264,44	140,05	228,25	120,24	3,23	8,99-	605,59	202,27	456	242
257,10	7,35	24,17	143,09	-	145,14	66,88	4,22	-	789,90	502,17	96	243
287,74	2,54	26,09	83,10	-	201,66	28,55	2,89	0,52-	513,05	181,96	55	244
319,70	2,94	27,58	78,76	81,53	181,85	55,70	2,81	1,03-	427,94	189,76	142	245

3. Kreis- und
noch: 3.2 Spezielle und allgemeine Deckungsmittel, Rücklagen für den

Lfd. Nr.	Gebietskörperschaft	Spezielle Deckungsmittel					insgesamt	All- gemeine Umlagen (Saldo 6)	All- gemeine Finanz- Zu- weisungen
		insgesamt	darunter						
			Verwal- tungs- zweig- gebundene Zu- weisungen	Darlehen	Schulden aus Kredit- markt- mitteln 5)	Gebühren, Entgelte, Strafen			
DM je Einwohner									

NOCH KREIS MUERS

246	RHEINKAMP	390,76	79,54	1,37	54,99	137,36	464,08	128,65-	244,79
247	RUMELN-KALDENHAUSEN	528,93	123,50	-	162,36	117,97	363,97	119,42-	202,68
248	AMTSFREIE GEMEINDEN MIT 3 000 BIS UNTER 10 000 EINWOHNERN	381,86	59,48	-	76,70	123,32	393,20	116,72-	227,10
249	DAVON DRSOY, STADT	834,56	16,51	-	2,94	334,41	423,16	105,78-	256,54
250	HORTH	443,99	55,72	-	158,13	195,61	572,30	110,84-	198,55
251	BUDBERG	490,91	44,84	-	108,73	179,66	320,93	106,67-	150,35
252	BUEDERICH	135,91	62,33	-	-	44,76	417,74	124,66-	225,83
253	ALPEN	289,09	49,24	-	77,28	40,38	361,41	125,35-	237,11
254	SONSBECK	574,93	131,59	-	170,86	139,45	342,20	120,36-	267,83
255	RHEURDT	132,43	30,29	-	-	84,78	343,55	108,97-	220,54
256	AMTSFREIE GEMEINDEN MIT WENIGER ALS 3 000 EINWOHNERN	-	-	-	-	-	-	-	-
257	ZUSAMMEN	505,27	92,55	0,30	111,69	116,50	470,04	130,36-	198,20
258	AMTSANGEHÖRIGE GEMEINDEN MIT 10 000 UND MEHR EINWOHNERN	-	-	-	-	-	-	-	-
259	AMTSANGEHÖRIGE GEMEINDEN MIT 3 000 BIS UNTER 10 000 EINWOHNERN	-	-	-	-	-	-	-	-
260	AMTSANGEHÖRIGE GEMEINDEN MIT WENIGER ALS 3 000 EINWOHNERN	-	-	-	-	-	-	-	-
261	ZUSAMMEN	-	-	-	-	-	-	-	-
262	AEMTER	-	-	-	-	-	-	-	-
263	AMTSANGEHÖRIGE GEMEIN- DEN UND AEMTER	-	-	-	-	-	-	-	-
264	KREIS	124,18	54,75	-	23,32	20,32	142,11	76,43	55,16
265	INSGESAMT	629,45	147,29	0,30	135,02	136,81	612,16	53,93-	253,36

KREIS REES

266	AMTSFREIE GEMEINDEN MIT 10 000 UND MEHR EINWOHNERN	491,55	113,03	-	106,14	164,81	492,74	154,92-	174,78
267	DAVON EMERICH, STADT	466,01	106,16	-	68,95	200,90	471,80	151,85-	164,37
268	WESEL, STADT	505,12	116,68	-	125,88	145,64	503,86	156,55-	180,31
269	AMTSFREIE GEMEINDEN MIT 3 000 BIS UNTER 10 000 EINWOHNERN	237,33	92,52	-	18,67	66,97	450,73	142,08-	187,51
270	DAVON REES, STADT	249,97	83,03	-	28,06	79,58	501,21	147,80-	168,09
271	ELTEN	212,18	111,42	-	-	41,88	350,25	130,70-	226,14
272	AMTSFREIE GEMEINDEN MIT WENIGER ALS 3 000 EINWOHNERN	347,96	31,29	-	147,27	75,93	352,92	135,82-	240,75
273	ZUSAMMEN	452,38	107,73	-	95,42	148,71	482,73	152,58-	178,53
274	AMTSANGEHÖRIGE GEMEINDEN MIT 10 000 UND MEHR EINWOHNERN	-	-	-	-	-	-	-	-
275	AMTSANGEHÖRIGE GEMEINDEN MIT 3 000 BIS UNTER 10 000 EINWOHNERN	240,90	72,85	-	2,03	117,51	228,56	235,92-	208,30
276	DAVON HAFFEN-MEHR	258,18	95,04	-	-	93,81	215,80	235,54-	248,51

ANMERKUNGEN S. XX

Gesamthaushalt, Neuschulden, Beamte und Angestellte

Allgemeine Deckungsmittel								Rücklagen für den Gesamt- haushalt (Saldo) 8)	Neuschulden 9)		Beamte und Ange- stellte	Lfd. Nr.
darunter									insgesamt	die den Haushalt in der Regel voll belasten		
Steuern und steuerähnliche Einnahmen												
davon												
zusammen	Grundsteuer		Gewerbesteuer nach		Gemeinde- anteil an der Einkommen- steuer	Gewerbe- steuer- umlage (Ausgabe)	Sonstige	DM je Einwohner	Zahl			
	A	B 7)	Ertrag und Kapital	der Lohnsumme								
339,10	1,68	27,52	71,79	103,77	175,00	43,93	3,27	-	582,62	344,98	230	246
293,79	0,60	20,79	94,71	49,12	188,02	62,18	2,73	0,06-	1059,25	601,31	72	247
259,96	9,33	19,56	149,78	-	142,08	54,74	3,45	3,37	453,18	257,65	149	248
268,00	6,76	24,98	78,17	-	186,01	32,32	4,41	-	589,77	382,60	15	249
444,38	5,89	20,21	357,86	-	159,70	101,24	1,96	6,08	210,71	88,09	19	250
272,57	12,90	20,22	104,34	-	167,94	37,51	4,69	-	705,16	529,31	17	251
302,27	10,83	18,60	160,23	-	152,67	46,80	6,74	-	277,13	82,36	21	252
259,78	11,81	19,29	165,63	-	130,63	69,90	2,32	-	515,23	324,83	38	253
174,71	11,22	16,19	88,80	-	99,37	43,60	2,72	-	591,76	320,72	23	254
203,73	7,57	20,32	60,58	-	141,30	29,37	3,32	17,92	327,48	135,57	16	255
-	-	-	-	-	-	-	-	-	-	-	-	256
385,93	2,35	31,41	151,04	81,48	191,19	74,86	3,33	2,47-	597,21	307,02	2039	257
-	-	-	-	-	-	-	-	-	-	-	-	258
-	-	-	-	-	-	-	-	-	-	-	-	259
-	-	-	-	-	-	-	-	-	-	-	-	260
-	-	-	-	-	-	-	-	-	-	-	-	261
-	-	-	-	-	-	-	-	-	-	-	-	262
-	-	-	-	-	-	-	-	-	-	-	-	263
11,30	-	-	-	-	-	-	11,30	0,09-	115,44	95,28	762	264
397,24	2,35	31,41	151,04	81,48	191,19	74,86	14,63	2,57-	712,65	402,31	2801	265
446,37	2,50	39,29	261,96	74,90	198,04	133,55	3,24	1,30-	608,63	290,52	357	266
438,13	4,55	39,06	269,21	80,94	186,30	145,67	3,74	1,61	370,14	32,95	112	267
450,75	1,41	39,41	258,11	71,69	204,28	127,12	2,97	2,85-	735,27	427,30	245	268
391,39	9,85	30,64	325,10	-	145,74	125,63	5,09	-	537,14	276,80	60	269
464,74	11,99	33,67	407,86	-	162,61	153,55	2,17	-	671,73	397,91	41	270
245,43	5,58	24,62	160,41	-	112,18	68,27	10,91	-	269,29	35,79	19	271
236,17	2,67	22,51	78,98	-	163,30	33,19	1,91	-	376,19	205,55	18	272
432,45	3,51	37,60	265,03	62,37	189,83	129,33	3,45	1,08-	591,77	286,06	435	273
-	-	-	-	-	-	-	-	-	-	-	-	274
252,75	10,94	15,07	186,64	-	118,84	81,54	2,80	-	387,65	111,20	5	275
196,05	15,02	14,81	94,22	-	111,71	43,00	3,29	-	340,46	41,14	1	276

noch: 3.2 Spezielle und allgemeine Deckungsmittel, Rücklagen für den

Lfd. Nr.	Gebietskörperschaft	Spezielle Deckungsmittel						insgesamt	Allgemeine Umlagen (Saldo 6)	Allgemeine Finanz-Zuweisungen
		insgesamt	darunter				insgesamt			
			Verwaltungs-zweig-gebundene Zuweisungen	Darlehen	Schulden aus Kreditmarkt-mitteln 5)	Gebühren, Entgelte, Strafen				
DM je Einwohner										

NOCH KREIS REES

277	HALDERN	173,39	51,41	-	-	106,85	296,88	242,68-	159,02
278	HAMMINKELN	274,75	68,64	-	5,34	146,49	190,10	231,31-	208,32
279	AMTSANGEHÖRIGE GEMEINDEN MIT WENIGER ALS 3 000 EINWOHNERN	236,90	74,61	-	10,85	69,33	192,24	240,66-	203,46
280	ZUSAMMEN	238,51	73,90	-	7,30	88,70	206,85	238,75-	205,41
281	AEMTER	34,54	5,75	-	1,64	4,17	127,33	114,45	12,86
282	AMTSANGEHÖRIGE GEMEINDEN UND AEMTER	273,05	79,65	-	8,94	92,88	334,18	124,31-	218,27
283	KREIS	142,73	81,10	-	7,69	21,98	174,64	92,88	60,10
284	INSGESAMT	542,78	180,64	-	77,88	154,39	614,02	51,45-	250,22

RHEIN-WUPPER-KREIS

285	AMTSFREIE GEMEINDEN MIT 10 000 UND MEHR EINWOHNERN	590,87	113,94	-	182,78	113,30	462,29	125,22-	127,94
286	DAVON BURSCHIED, STADT	770,76	43,40	-	360,50	100,72	440,55	126,32-	12,80
287	HUECKESWAGEN, STADT	654,85	94,47	-	281,95	119,96	447,59	124,40-	160,26
288	LANGENFELD -RHEINLAND-, STADT	439,81	57,17	-	94,21	142,10	505,55	125,22-	82,76
289	LEICHLINGEN -RHEINLAND-, STADT	399,66	78,63	-	133,24	81,55	436,08	119,90-	122,64
290	MONHEIM, STADT	942,55	237,83	-	315,97	121,72	448,24	123,67-	194,70
291	OPLADEN, STADT	390,27	57,69	-	103,33	104,85	482,87	134,52-	139,51
292	KADEVÖRMWALD, STADT	655,92	204,67	-	134,94	89,09	409,29	114,90-	140,36
293	AMTSFREIE GEMEINDEN MIT 3 000 BIS UNTER 10 000 EINWOHNERN	243,01	82,49	-	54,06	40,27	338,74	94,51-	75,97
294	DAVON BERGISCHE-NEUKIRCHEN, STADT	342,75	124,59	-	85,22	45,70	354,49	93,86-	47,71
295	WITZHELDEN	91,04	18,35	-	6,59	31,99	314,75	95,50-	119,03
296	AMTSFREIE GEMEINDEN MIT WENIGER ALS 3 000 EINWOHNERN	354,61	36,03	126,61	-	54,55	324,76	101,89-	112,20
297	ZUSAMMEN	572,05	111,74	1,11	174,98	109,26	455,14	123,53-	125,30
298	AMTSANGEHÖRIGE GEMEINDEN MIT 10 000 UND MEHR EINWOHNERN WERMILLSKIRCHEN, STADT	386,34	86,53	-	112,83	97,35	354,01	218,90-	52,79
299	AMTSANGEHÖRIGE GEMEINDEN MIT 3 000 BIS UNTER 10 000 EINWOHNERN	297,88	46,16	-	71,16	63,38	267,15	170,74-	77,91
300	DAVON DABRINGHAUSEN	191,19	49,04	-	-	58,40	248,55	167,07-	51,12
301	DHJENN	467,33	41,58	-	184,16	71,29	296,70	176,56-	120,46
302	AMTSANGEHÖRIGE GEMEINDEN MIT WENIGER ALS 3 000 EINWOHNERN	-	-	-	-	-	-	-	-
303	ZUSAMMEN	366,83	77,62	-	103,64	89,86	334,85	208,28-	58,33
304	AEMTER	22,25	1,38	-	-	10,80	103,67	88,17	16,73
305	AMTSANGEHÖRIGE GEMEINDEN UND AEMTER	389,08	79,00	-	103,64	100,66	438,52	120,11-	75,06
306	KREIS	121,69	44,42	-	25,43	14,72	130,97	76,99	41,31
307	INSGESAMT	668,53	151,66	0,95	190,59	122,80	583,82	46,07-	159,69

ANMERKUNGEN S. XX

Gemeindeergebnisse

Gesamthaushalt, Neuschulden, Beamte und Angestellte

Allgemeine Deckungsmittel								Rücklagen für den Gesamt- haushalt (Saldo) 8)	Neuschulden 9)		Beamte und Ange- stellte	Lfd. Nr.
darunter									insgesamt	die den Haushalt in der Regel voll belasten		
Steuern und steuerähnliche Einnahmen												
davon												
zusammen	Grundsteuer		Gewerbesteuer nach		Gemeinde- anteil an der Einkommen- steuer	Gewerbe- steuer- umlage (Ausgabe)	Sonstige	DM je Einwohner	Zahl			
	A	B 7)	Ertrag und Kapital	der Lohnsumme								
376,51	10,58	17,14	383,82	-	128,53	165,83	2,27	-	295,11	67,79	-	277
213,10	7,55	13,80	125,32	-	118,15	54,47	2,76	-	497,42	205,56	4	278
230,53	13,44	15,71	144,08	-	115,41	61,78	3,68	2,41	348,21	172,00	2	279
239,47	12,43	15,45	161,20	-	116,79	69,73	3,33	1,44	364,07	147,55	7	280
-	-	-	-	-	-	-	-	0,39	13,62	13,14	110	281
239,47	12,43	15,45	161,20	-	116,79	69,73	3,33	1,83	377,69	160,69	117	282
17,70	-	-	-	-	-	-	17,70	0,47	48,50	38,55	280	283
393,83	6,11	31,13	234,73	44,17	168,51	111,94	21,11	0,23	577,80	288,02	832	284
441,42	1,37	31,68	210,10	64,66	238,64	107,68	2,65	6,01	873,34	442,71	987	285
566,69	2,06	33,72	257,46	136,26	274,20	139,25	2,25	1,44	792,43	162,86	70	286
382,33	4,78	30,54	153,36	72,50	209,32	92,41	4,25	2,45-	1435,84	875,99	55	287
524,06	1,18	32,21	292,78	103,16	252,07	160,10	2,76	-	903,29	388,69	219	288
423,29	1,65	28,74	165,86	65,55	249,74	91,42	3,16	0,05	1090,30	729,93	96	289
348,42	0,81	22,72	166,43	59,31	167,25	70,42	2,32	3,59	840,01	560,57	204	290
452,05	0,33	40,21	185,65	-	307,26	83,98	2,58	25,03	555,70	271,59	248	291
389,43	1,78	32,11	210,34	65,42	193,45	115,66	1,99	-	980,92	334,02	95	292
355,15	2,52	24,05	154,92	-	233,41	68,14	8,39	-	297,35	104,31	30	293
401,73	2,16	26,40	162,42	-	267,87	69,17	12,04	-	383,97	129,38	22	294
284,17	3,06	20,47	143,50	-	180,90	66,57	2,82	-	165,37	66,10	8	295
303,14	0,51	35,00	75,14	-	192,49	24,19	24,19	0,51	75,66	3,60	8	296
436,05	1,42	31,34	206,26	60,98	237,99	105,05	3,12	5,67	838,62	422,57	1025	297
508,52	1,08	38,57	284,51	86,27	244,53	148,77	2,31	0,11	710,87	222,52	27	298
353,48	3,83	27,80	233,10	-	177,89	91,56	2,42	-	444,40	164,24	4	299
357,23	3,33	26,81	239,61	-	178,51	93,72	2,70	-	277,43	121,36	2	300
347,52	4,62	29,37	222,77	-	176,90	88,12	1,98	-	709,57	232,34	2	301
-	-	-	-	-	-	-	-	-	-	-	-	302
474,32	1,69	36,20	273,17	67,25	229,83	136,15	2,33	0,08	652,10	209,67	31	303
-	-	-	-	-	-	-	-	0,14	-	-	109	304
474,32	1,69	36,20	273,17	67,25	229,83	136,15	2,33	0,22	652,10	209,67	140	305
14,15	-	-	-	-	-	-	14,15	0,94-	63,82	56,20	520	306
455,47	1,45	32,01	215,48	61,84	236,86	109,33	17,16	3,97	876,76	449,45	1685	307

noch: 3.2 Spezielle und allgemeine Deckungsmittel, Rücklagen für den

Lfd. Nr.	Gebietskörperschaft	Spezielle Deckungsmittel					insgesamt	Allgemeine Umlagen (Saldo 6)	Allgemeine Finanz-Zuweisungen
		insgesamt	darunter						
			Verwaltungs-zweig-gebundene Zuweisungen	Darlehen	Schulden aus Kreditmarkt-mitteln 5)	Gebühren, Entgelte, Strafen			
DM je Einwohner									
308	KREISFREIE STADT BONN	1158,44	499,78	14,72	235,23	208,33	926,60	49,19-	335,08
309	KOELN	1020,71	209,73	7,11	235,41	306,08	770,72	52,94-	98,01
310	AACHEN	713,46	148,58	4,39	171,03	177,56	618,70	50,98-	206,09
311	INSGESANT	995,10	259,20	8,21	224,01	263,09	776,28	51,82-	166,34
KREIS BERGHEIM-ERFT									
312	AMTSFREIE GEMEINDEN MIT 10 000 UND MEHR EINWOHNERN TUERNICH	672,17	161,25	-	43,17	93,02	312,11	115,54-	12,57
313	AMTSFREIE GEMEINDEN MIT 3 000 BIS UNTER 10 000 EINWOHNERN	-	-	-	-	-	-	-	-
314	AMTSFREIE GEMEINDEN MIT WENIGER ALS 3 000 EINWOHNERN	-	-	-	-	-	-	-	-
315	ZUSAMMEN	672,17	161,25	-	43,17	93,02	312,11	115,54-	12,57
316	AMTSANGEHÖRIGE GEMEINDEN MIT 10 000 UND MEHR EINWOHNERN	647,23	211,85	6,43	58,32	147,95	244,70	225,52-	168,32
317	DAVON BERGHEIM-ERFT-,STADT	847,42	335,26	-	95,31	148,98	356,83	259,83-	135,69
318	QUADRATH-ICHENDORF	450,61	150,82	-	135,44	109,80	183,61	229,94-	161,75
319	HEPPENDORF	862,21	294,41	27,76	-	97,74	154,74	212,82-	186,46
320	KERPEN, STADT	420,63	61,60	-	-	227,50	262,42	196,16-	192,94
321	AMTSANGEHÖRIGE GEMEINDEN MIT 3 000 BIS UNTER 10 000 EINWOHNERN	766,47	193,97	9,10	111,08	161,13	208,14	281,24-	94,78
322	DAVON BEDBURG,STADT	679,57	296,61	-	193,74	70,02	91,19	368,83-	26,24
323	HUECHELNOVEN	464,90	113,93	-	38,03	180,95	201,71	233,87-	150,06
324	NIEDERAUSSEM	402,59	115,69	-	-	74,68	312,83	382,66-	-
325	UBERAUSSEM-FORTUNA	596,27	291,91	92,48	-	53,30	355,81	268,87-	141,08
326	BUIR	909,32	143,86	-	-	603,33	197,37	272,98-	179,75
327	FLSDORF-RHLD.-	1251,08	288,32	-	196,31	404,99	353,95	247,34-	90,11
328	HORREM	902,92	142,20	-	94,25	112,63	215,95	260,71-	104,15
329	SINDORF	632,46	133,68	-	203,75	183,40	159,76	196,85-	104,63
330	KASTER, STADT	1474,72	216,79	-	130,03	71,71	154,01	316,71-	36,44
331	PUETZ	699,52	189,18	-	124,33	90,06	92,89	301,60-	185,78
332	AMTSANGEHÖRIGE GEMEINDEN MIT WENIGER ALS 3 000 EINWOHNERN	616,20	211,91	-	12,85	114,43	277,01	233,00-	146,70
333	ZUSAMMEN	703,05	202,86	6,91	78,76	150,08	230,64	254,56-	128,42
334	AEMTER	63,75	34,76	-	11,20	9,46	156,65	142,11	14,01
335	AMTSANGEHÖRIGE GEMEINDEN UND AEMTER	766,81	237,62	6,91	89,96	159,54	387,29	112,45-	142,62
336	KRIS	147,36	75,33	-	-	27,37	171,93	68,09	56,67
337	INSGESANT	904,13	304,85	6,18	85,00	179,86	551,25	44,69-	185,33
KREIS FUSKIRCHEN									
338	AMTSFREIE GEMEINDEN MIT 10 000 UND MEHR EINWOHNERN	796,81	199,54	3,81	282,40	166,57	439,80	137,92-	258,72

ANMERKUNGEN S. XX

Gemeindeergebnisse

Gesamthaushalt, Neuschulden, Beamte und Angestellte

Allgemeine Deckungsmittel								Rücklagen für den Gesamt- haushalt (Saldo 8)	Neuschulden 9)		Beamte und Ange- stellte	Lfd. Nr.
darunter									insgesamt	die den Haushalt in der Regel voll belasten		
Steuern und steuerähnliche Einnahmen												
davon												
zusammen	Grundsteuer		Gewerbesteuer nach		Gemeinde- anteil an der Einkommen- steuer	Gewerbe- steuer- umlage (Ausgabe)	Sonstige	DM je Einwohner	Zahl			
	A	B 7)	Ertrag und Kapital	der Lohnsumme								
643,77	0,50	72,26	246,28	87,03	318,56	113,67	32,81	108,25	1995,74	834,84	3269	308
760,90	0,29	73,88	413,58	142,56	272,12	163,44	21,91	4,28	2047,46	947,05	9719	309
427,99	0,72	46,08	244,73	-	221,76	99,44	14,14	1,69-	807,50	481,58	2042	310
677,81	0,41	68,63	349,02	105,87	272,88	161,80	22,80	24,83	1817,89	841,59	15030	311
408,49	0,98	33,06	396,77	-	185,89	210,46	2,25	56,50-	634,05	347,28	64	312
-	-	-	-	-	-	-	-	-	-	-	-	313
-	-	-	-	-	-	-	-	-	-	-	-	314
408,49	0,98	33,06	396,77	-	185,89	210,46	2,25	56,50-	634,05	347,28	64	315
291,72	2,43	27,46	180,71	-	152,43	74,02	2,71	11,33-	804,78	305,50	24	316
433,58	1,25	36,03	303,65	-	205,00	114,71	2,34	-	802,19	548,87	9	317
259,07	1,06	27,18	163,78	-	126,25	61,24	2,03	12,18-	1430,59	339,07	5	318
182,99	5,45	15,46	81,68	-	113,01	35,39	2,78	24,77-	647,40	177,54	4	319
268,24	2,24	29,37	154,18	-	155,97	77,16	3,67	10,55-	370,49	129,38	6	320
397,16	4,42	31,12	341,40	-	168,99	151,55	2,78	5,44-	952,81	467,76	33	321
432,68	3,64	35,62	387,36	-	184,47	182,27	3,86	-	873,75	410,19	9	322
263,98	11,41	17,91	158,14	-	155,44	81,29	2,38	-	770,88	560,61	1	323
771,52	1,35	47,78	924,36	-	154,19	357,52	1,35	1,34-	925,71	415,75	2	324
481,08	1,85	37,83	416,34	-	188,83	166,47	2,69	-	946,53	494,70	7	325
236,78	8,01	24,35	90,68	-	139,38	28,84	3,20	-	588,59	257,29	1	326
518,65	3,14	38,28	654,89	-	189,44	370,63	3,53	59,47-	1254,42	545,54	6	327
372,53	0,82	35,82	160,46	-	229,38	57,85	3,89	-	1066,56	698,16	4	328
247,96	1,58	19,19	180,22	-	126,47	80,89	1,59	-	1262,80	441,11	2	329
434,05	4,94	35,03	442,75	-	138,26	188,57	1,65	3,28-	770,99	458,50	1	330
234,49	17,56	18,97	84,11	-	143,87	33,42	3,40	1,41-	535,54	82,70	-	331
271,80	11,67	21,72	151,29	-	160,66	76,33	2,79	19,04-	394,42	159,48	10	332
342,10	4,67	28,53	257,61	-	161,87	113,34	2,76	9,40-	824,18	367,54	67	333
-	-	-	-	-	-	-	-	0,52	61,63	47,24	368	334
342,10	4,67	28,53	257,61	-	161,87	113,34	2,76	8,88-	885,62	414,78	435	335
18,98	-	-	-	-	-	-	18,98	19,55-	64,69	64,69	320	336
368,11	4,28	29,01	272,36	-	164,41	123,63	21,68	33,48-	923,63	472,31	819	337
319,83	5,47	31,80	181,32	-	170,27	73,00	3,98	0,13	1395,54	832,37	865	338

noch: 3.2 Spezielle und allgemeine Deckungsmittel, Rücklagen für den

Lfd. Nr.	Gebietskörperschaft	Spezielle Deckungsmittel					insgesamt	All- gemeine Umlagen (Saldo 6)	All- gemeine Finanz- Zu- weisungen	
		insgesamt	darunter							
			Verwal- tungs- zweig- gebundene Zu- weisungen	Darlehen	Schulden aus Kredit- markt- mitteln 5)	Gebühren, Entgelte, Strafen				insgesamt
DM je Einwohner										

NOCH KREIS EUSKIRCHEN

339	DAVON ERFTSTADT, STADT	743,64	108,70	-	275,64	213,02	346,94	124,86-	226,67
340	EUSKIRCHEN, STADT	981,04	274,31	2,90	292,81	180,18	512,67	143,27-	176,64
341	MUENSTEREIFEL, BAD, STADT	952,67	288,69	-	467,52	96,80	478,87	123,42-	329,95
342	WEILERSWIST	622,98	94,04	24,05	293,37	137,67	322,91	113,10-	183,79
343	ZUELPICH, STADT	770,56	134,85	12,24	292,89	213,72	386,20	142,61-	253,98
344	MECHERNICH	487,62	145,67	-	191,47	97,71	451,43	146,23-	360,07
345	SCHLEIDEN, STADT	880,08	420,42	-	185,76	127,20	612,03	183,30-	484,32
346	AMTSFREIE GEMEINDEN MIT 3 000 BIS UNTER 10 000 EINWOHNERN	638,58	267,77	11,90	226,97	44,60	548,96	149,29-	470,30
347	DAVON BLANKENHEIM	618,66	325,67	-	106,23	67,10	647,30	159,33-	624,31
348	DAHLEM	732,94	223,69	-	267,31	34,75	504,95	145,82-	471,21
349	HELLENTHAL	409,04	283,75	-	33,52	44,39	543,36	158,00-	382,61
350	KALL	963,36	320,46	44,15	493,32	46,56	480,69	134,54-	375,37
351	NETTERSHEIM	411,77	113,99	-	206,14	19,80	573,72	149,99-	560,24
352	AMTSFREIE GEMEINDEN MIT WENIGER ALS 3 000 EINWOHNERN	-	-	-	-	-	-	-	-
353	ZUSAMMEN	767,88	212,02	5,29	272,26	144,27	459,76	140,00-	297,40
354	AMTSANGEHÖRIGE GEMEINDEN MIT 10 000 UND MEHR EINWOHNERN	-	-	-	-	-	-	-	-
355	AMTSANGEHÖRIGE GEMEINDEN MIT 3 000 BIS UNTER 10 000 EINWOHNERN	-	-	-	-	-	-	-	-
356	AMTSANGEHÖRIGE GEMEINDEN MIT WENIGER ALS 3 000 EINWOHNERN	-	-	-	-	-	-	-	-
357	ZUSAMMEN	-	-	-	-	-	-	-	-
358	AEMTER	-	-	-	-	-	-	-	-
359	AMTSANGEHÖRIGE GEMEIN- DEN UND AEMTER	-	-	-	-	-	-	-	-
360	KREIS	202,24	69,50	9,28	60,21	25,46	173,36	90,61	62,37
361	INSGESAMT	970,12	281,52	14,57	332,47	169,73	633,11	49,39-	359,77

KREIS KOELN

362	AMTSFREIE GEMEINDEN MIT 10 000 UND MEHR EINWOHNERN	893,88	134,22	5,61	219,70	185,74	467,18	158,71-	78,43
363	DAVON BRUEHL, STADT	607,53	80,07	-	229,92	155,40	468,34	155,37-	102,76
364	FRECHEN, STADT	636,15	73,53	31,44	182,27	156,15	450,20	163,62-	49,83
365	BRAUWEILER	570,47	191,16	-	162,94	106,94	394,74	130,30-	183,35
366	HUERTH	694,43	107,72	-	132,22	161,73	460,92	161,13-	41,47
367	LOLVENICH	1109,58	207,41	18,24	223,83	200,12	437,51	137,55-	50,27
368	RODENKIRCHEN -BEZ. KOELN-	1405,16	246,58	-	288,35	210,85	529,60	148,25-	55,31
369	WESSELING	1133,36	63,74	-	371,47	133,06	623,70	239,77-	13,15
370	PULHEIM	1438,79	106,52	-	251,51	579,33	281,93	126,79-	194,19
371	SINNERSDORF	375,93	144,56	-	107,62	118,26	334,87	125,84-	253,71
372	AMTSFREIE GEMEINDEN MIT 3 000 BIS UNTER 10 000 EINWOHNERN STOMMELN	918,40	23,49	-	589,13	187,59	306,38	133,99-	217,55

ANMERKUNGEN S. XX

Gemeindeergebnisse
Gesamthaushalt, Neuschulden, Beamte und Angestellte

Allgemeine Deckungsmittel								Rücklagen für den Gesamt- haushalt (Saldo) B)	Neuschulden 9)		Beamte und Ange- stellte	Lfd. Nr.
darunter									insgesamt	die den Haushalt in der Regel voll belasten		
Steuern und steuerähnliche Einnahmen												
zusammen	Grundsteuer		Gewerbesteuer nach		Gemeinde- anteil an der Einkommen- steuer	Gewerbe- steuer- umlage (Ausgabe)	Sonstige					
	A	B 7)	Ertrag und Kapital	der Lohnsumme								
DM je Einwohner												
											Zahl	
261,18	6,45	26,65	126,55	-	152,98	55,23	3,78	2,00	1271,66	834,52	204	339
463,75	3,93	49,29	297,74	-	213,85	104,71	3,66	0,37	1686,57	970,20	204	340
300,47	3,78	30,20	187,46	-	158,05	84,31	5,28	0,70-	1942,60	921,33	93	341
242,87	6,59	19,67	103,49	-	153,04	44,66	2,75	16,40	775,51	379,77	46	342
260,95	10,22	21,78	121,08	-	154,25	50,66	4,28	15,78-	1042,65	653,94	129	343
234,96	4,00	21,51	128,17	-	139,56	62,27	4,00	-	1364,35	931,23	99	344
324,07	2,71	31,36	188,90	-	178,05	81,95	5,00	-	1255,59	727,46	90	345
241,67	5,76	20,67	154,39	-	124,30	67,01	3,77	-	1213,36	933,32	218	346
192,15	7,93	18,29	117,65	-	102,46	57,82	3,63	-	1716,42	1280,22	49	347
185,14	8,37	19,02	91,05	-	101,95	38,55	3,30	-	1459,80	1008,37	27	348
315,33	4,92	23,91	238,90	-	134,10	90,50	4,00	-	825,86	723,11	41	349
256,99	3,03	21,92	156,16	-	147,08	75,37	4,18	-	1371,71	1054,07	55	350
208,87	7,00	17,92	114,68	-	115,19	49,15	3,24	-	728,16	558,70	46	351
-	-	-	-	-	-	-	-	-	-	-	-	352
305,58	5,52	29,77	176,39	-	161,86	71,91	3,94	0,10	1362,23	850,82	1083	353
-	-	-	-	-	-	-	-	-	-	-	-	354
-	-	-	-	-	-	-	-	-	-	-	-	355
-	-	-	-	-	-	-	-	-	-	-	-	356
-	-	-	-	-	-	-	-	-	-	-	-	357
-	-	-	-	-	-	-	-	-	-	-	-	358
-	-	-	-	-	-	-	-	-	-	-	-	359
16,82	-	-	-	-	-	-	16,82	0,23-	117,91	109,40	903	360
322,40	5,52	29,77	176,39	-	161,86	71,91	20,76	0,13-	1480,14	960,22	1986	361
538,96	1,49	36,98	393,33	23,53	234,59	153,49	2,53	13,29-	1525,97	737,04	1432	362
531,36	0,86	43,27	374,06	-	245,57	135,22	2,80	1,91-	1673,26	756,79	249	363
537,06	1,35	40,65	443,32	-	225,06	176,14	2,83	4,02	1331,69	811,91	163	364
300,73	5,05	19,43	157,42	-	187,95	70,90	1,77	0,12-	1157,55	857,02	46	365
574,36	1,50	34,79	341,00	118,42	232,51	156,80	2,93	19,86	1195,28	293,65	329	366
493,07	0,77	45,71	206,32	-	317,50	79,85	2,63	-	1269,35	696,83	124	367
626,21	1,11	38,54	493,90	-	245,32	154,81	2,14	108,32-	1949,17	929,92	260	368
855,42	1,19	45,73	920,58	-	263,19	378,01	2,75	-	2480,42	1405,13	171	369
203,39	1,80	18,99	75,88	-	138,09	33,08	1,73	7,34	1218,14	584,22	49	370
192,32	2,90	13,23	113,99	-	112,05	51,47	1,61	-	727,01	356,89	41	371
234,57	7,83	19,12	47,73	-	178,41	20,78	2,26	1,81	938,87	788,32	22	372

5. Kreis- und
noch: 3.2 Spezielle und allgemeine Deckungsmittel, Rücklagen für den

Lfd. Nr.	Gebietskörperschaft	Spezielle Deckungsmittel					insgesamt	All- gemeine Umlagen (Saldo 6)	All- gemeine Finanz- Zu- weisungen
		insgesamt	darunter						
			Verwal- tungs- zweig- gebundene Zu- weisungen	Darlehen	Schulden aus Kredit- markt- mitteln 5)	Gebühren, Entgelte, Strafen			
DM je Einwohner									

NOCH KREIS KOELN

373	AMTSFREIE GEMEINDEN MIT WENIGER ALS 3 000 EINWOHNERN	-	-	-	-	-	-	-	-
374	ZUSAMMEN	894,48	131,54	5,47	228,64	185,78	463,29	158,11-	81,80
375	AMTSANGEHOERIGE GEMEINDEN MIT 10 000 UND MEHR EINWOHNERN	-	-	-	-	-	-	-	-
376	AMTSANGEHOERIGE GEMEINDEN MIT 3 000 BIS UNTER 10 000 EINWOHNERN	-	-	-	-	-	-	-	-
377	AMTSANGEHOERIGE GEMEINDEN MIT WENIGER ALS 3 000 EINWOHNERN	-	-	-	-	-	-	-	-
378	ZUSAMMEN	-	-	-	-	-	-	-	-
379	AEMTER	-	-	-	-	-	-	-	-
380	AMTSANGEHOERIGE GEMEIN- DEN UND AEMTER	-	-	-	-	-	-	-	-
381	KREIS	187,79	52,49	-	52,92	24,83	157,42	109,59	33,34
382	INSGESAMT	1082,27	184,03	5,47	281,56	210,61	620,71	48,52-	115,14

OBERRHEINISCHER KREIS

383	AMTSFREIE GEMEINDEN MIT 10 000 UND MEHR EINWOHNERN	794,50	296,34	-	253,11	117,26	452,93	120,41-	211,20
384	DAVON BERGNEUSTADT, STADT	410,03	87,85	-	92,43	135,37	199,77	111,63-	73,83
385	GUMMERSBACH, STADT	836,73	260,04	-	323,59	135,43	458,95	127,48-	137,06
386	NUEMBUCH	689,11	257,00	-	233,22	101,84	506,62	108,26-	326,52
387	REICHSHOF	1179,36	654,60	-	358,79	75,66	527,39	111,44-	348,09
388	WALDBROEL, STADT	627,11	202,21	-	198,27	88,96	480,93	132,52-	259,29
389	WIEHL	938,69	389,88	-	200,19	119,83	573,99	116,36-	315,00
390	AMTSFREIE GEMEINDEN MIT 3 000 BIS UNTER 10 000 EINWOHNERN	494,25	175,59	-	138,15	98,45	426,32	110,53-	205,24
391	DAVON GIMBORN	317,15	79,67	-	73,41	101,67	349,96	96,16-	137,71
392	MARIENHEIDE	953,96	439,18	-	266,67	130,56	410,44	115,03-	155,52
393	MORSBACH	231,92	87,89	-	7,14	64,66	427,93	111,42-	266,11
394	RUENDEROTH	389,83	50,33	-	174,67	97,80	483,29	113,12-	232,61
395	AMTSFREIE GEMEINDEN MIT WENIGER ALS 3 000 EINWOHNERN	-	-	-	-	-	-	-	-
396	ZUSAMMEN	729,22	270,08	-	228,12	113,17	447,14	118,26-	209,90
397	AMTSANGEHOERIGE GEMEINDEN MIT 10 000 UND MEHR EINWOHNERN	-	-	-	-	-	-	-	-
398	AMTSANGEHOERIGE GEMEINDEN MIT 3 000 BIS UNTER 10 000 EINWOHNERN	-	-	-	-	-	-	-	-
399	AMTSANGEHOERIGE GEMEINDEN MIT WENIGER ALS 3 000 EINWOHNERN	-	-	-	-	-	-	-	-
400	ZUSAMMEN	-	-	-	-	-	-	-	-
401	AEMTER	-	-	-	-	-	-	-	-
402	AMTSANGEHOERIGE GEMEIN- DEN UND AEMTER	-	-	-	-	-	-	-	-

ANMERKUNGEN S. XX

Lfd. Nr.	Gebietskörperschaft	Spezielle Deckungsmittel					insgesamt	All- gemeine Umlagen (Saldo 6)	All- gemeine Finanz- Zu- weisungen
		insgesamt	darunter						
			Verwal- tungs- zweig- gebundene Zu- weisungen	Darlehen	Schulden aus Kredit- markt- mitteln 5)	Gebühren, Entgelte, Strafen			
DM je Einwohner									

NOCH OBERBERGISCHER KREIS

403	KREIS	189,50	70,12	-	17,72	33,71	150,61	71,14	61,81
404	INSGESAMT	918,71	340,20	-	245,83	146,88	597,75	47,12-	271,71

RHEINISCH-BERGISCHER KREIS

405	AMTSFREIE GEMEINDEN MIT 10 000 UND MEHR EINWOHNERN	714,65	140,64	0,39	271,93	118,60	437,84	151,77-	148,25
406	DAVON BENSBERG, STADT	919,47	90,77	-	525,11	112,13	465,04	159,39-	170,28
407	BERGISCH GLADBACH, STADT	773,40	141,90	-	369,68	139,40	466,72	160,29-	84,79
408	PORZ AM RHEIN, STADT	741,72	224,95	-	124,22	123,99	474,14	153,24-	140,77
409	WIPPERFUERTH, STADT	773,87	46,49	-	520,63	90,47	348,45	143,11-	96,20
410	LINDLAR	543,05	193,51	7,67	88,94	68,54	351,45	144,74-	214,90
411	ODENTHAL	431,84	22,64	-	153,39	120,36	346,57	123,99-	184,84
412	OVERATH	518,70	109,59	-	229,00	145,20	367,17	136,18-	188,23
413	ROESRATH	441,53	54,91	-	118,82	85,80	401,82	151,29-	223,09
414	AMTSFREIE GEMEINDEN MIT 3 000 BIS UNTER 10 000 EINWOHNERN KLUEPPELBERG	201,72	77,35	-	58,08	19,53	351,35	138,16-	210,57
415	AMTSFREIE GEMEINDEN MIT WENIGER ALS 3 000 EINWOHNERN	-	-	-	-	-	-	-	-
416	ZUSAMMEN	699,84	138,82	0,38	265,75	115,74	435,34	151,37-	150,05
417	AMTSANGEHOERIGE GEMEINDEN MIT 10 000 UND MEHR EINWOHNERN	-	-	-	-	-	-	-	-
418	AMTSANGEHOERIGE GEMEINDEN MIT 3 000 BIS UNTER 10 000 EINWOHNERN	691,41	337,94	-	89,35	136,60	204,70	265,68-	129,62
419	DAVON ENGELSKIRCHEN	1117,71	614,18	-	146,68	127,37	215,74	283,44-	78,97
420	KUERTEN	207,61	24,44	-	24,30	147,07	192,16	245,53-	187,10
421	AMTSANGEHOERIGE GEMEINDEN MIT WENIGER ALS 3 000 EINWOHNERN	260,34	48,96	-	152,17	31,54	201,01	252,06-	152,72
422	ZUSAMMEN	530,31	229,94	-	112,83	97,33	203,32	260,59-	138,25
423	AEMTER	304,36	43,27	-	95,69	50,11	138,87	123,87	13,15
424	AMTSANGEHOERIGE GEMEIN- DEN UND AEMTER	834,67	273,21	-	208,51	147,44	342,19	136,72-	151,40
425	KREIS	98,08	41,60	-	13,83	15,41	160,56	102,61	41,68
426	INSGESAMT	809,19	191,64	0,34	274,80	133,81	588,11	47,54-	191,84

RHEIN-SIEGKREIS

427	AMTSFREIE GEMEINDEN MIT 10 000 UND MEHR EINWOHNERN	665,82	168,94	7,89	245,24	111,49	414,81	116,26-	155,76
428	DAVON ALFTER	386,10	163,87	5,05	97,45	54,67	393,58	104,91-	181,37
429	AUGUSTIN,SANKT	1200,04	287,39	35,99	460,20	169,21	370,37	116,25-	213,97
430	BORNHEIM	527,32	106,13	-	142,99	69,58	430,03	113,90-	174,96
431	EITORF	871,63	170,81	-	344,08	271,07	450,67	118,70-	155,95
432	HENNEF -SIEG-	504,73	137,37	-	218,89	77,15	400,35	117,40-	185,83
433	HONNEF BAD, STADT	575,18	158,33	4,83	236,85	102,25	448,56	120,71-	44,87

ANMERKUNGEN S. XX

Gemeindeergebnisse

Gesamthaushalt, Neuschulden, Beamte und Angestellte

Allgemeine Deckungsmittel								Rücklagen für den Gesamt- haushalt (Saldo) 8)	Neuschulden 9)		Beamte und Ange- stellte	Lfd. Nr.
darunter									insgesamt	die den Haushalt in der Regel voll belasten		
Steuern und steuerähnliche Einnahmen												
zusammen	Grundsteuer		Gewerbesteuer nach		Gemeinde- anteil an der Einkommen- steuer	Gewerbe- steuer- umlage (Ausgabe)	Sonstige					
	A	B 7)	Ertrag und Kapital	der Lohnsumme								
DM je Einwohner												Zahl
11,63	-	-	-	-	-	-	11,63	4,19-	304,19	295,05	394	403
360,19	2,03	36,58	239,61	-	184,96	118,22	15,22	12,47-	1712,74	1239,33	1243	404
419,92	0,99	34,13	231,20	31,72	210,74	97,54	2,69	2,28-	861,19	508,62	1217	405
453,18	0,66	30,46	186,48	65,36	241,31	74,00	2,90	2,64	1122,66	784,82	243	406
524,54	0,31	44,23	257,92	100,72	248,28	129,00	2,08	0,14-	1224,44	680,12	299	407
445,65	0,80	38,71	301,24	-	212,91	110,71	2,71	9,97-	518,12	283,65	397	408
379,30	1,94	33,50	256,26	-	217,16	132,43	2,87	-	1207,62	829,54	62	409
245,27	3,37	22,16	123,36	-	156,55	62,79	2,61	11,49-	776,66	452,89	50	410
273,55	1,66	22,05	98,51	-	190,86	42,04	2,52	0,07	680,77	319,83	42	411
299,63	2,03	20,21	214,72	-	146,01	85,90	2,56	15,04	941,86	478,10	57	412
325,43	0,64	26,98	146,20	-	214,18	66,44	3,86	-	606,64	336,32	67	413
265,27	5,34	20,18	173,20	-	146,37	83,08	3,26	8,32-	499,15	306,68	27	414
-	-	-	-	-	-	-	-	-	-	-	-	415
415,46	1,11	33,72	229,53	30,80	214,71	97,12	2,71	2,46-	850,74	502,80	1244	416
-	-	-	-	-	-	-	-	-	-	-	-	417
333,73	2,04	24,94	224,83	-	189,37	110,37	3,42	-	1307,87	736,74	11	418
412,06	1,36	31,07	324,92	-	210,17	159,30	3,84	-	2173,16	1202,87	11	419
244,84	2,81	17,98	111,25	-	165,75	55,91	2,95	-	325,89	207,75	-	420
300,58	5,64	19,19	196,82	-	153,82	77,63	2,76	-	659,72	517,15	1	421
321,34	3,38	22,79	214,37	-	176,08	98,45	3,17	-	1065,64	654,68	12	422
-	-	-	-	-	-	-	-	0,58	207,73	20,23	84	423
321,34	3,38	22,79	214,37	-	176,08	98,45	3,17	0,58	1273,38	674,91	96	424
16,10	-	-	-	-	-	-	16,10	2,11	139,81	139,44	685	425
423,70	1,30	32,81	228,26	26,23	211,48	97,24	18,85	0,09-	1025,88	656,62	2025	426
370,99	2,58	30,96	203,55	21,02	198,49	88,90	3,29	1,87-	974,91	509,81	2183	427
292,99	4,73	26,25	119,23	-	192,16	51,66	2,30	-	788,94	425,31	62	428
285,80	0,74	20,27	108,42	39,04	175,09	54,31	1,56	0,79	1311,72	736,54	196	429
329,78	6,88	33,56	178,57	-	181,19	73,63	3,21	2,01-	717,91	402,07	131	430
395,58	2,27	27,98	227,03	-	204,92	70,42	3,80	-	974,09	470,99	122	431
312,07	3,38	32,47	158,22	-	183,79	68,67	3,06	-	872,43	324,09	105	432
494,76	0,77	43,13	367,92	-	237,04	157,46	3,38	-	745,26	482,50	92	433

Lfd. Nr.	Gebietkörperschaft	Spezielle Deckungsmittel					insgesamt	All- gemeine Umlagen (Saldo 6)	All- gemeine Finanz- Zu- weisungen
		insgesamt	darunter						
			Verwal- tungs- zweig- gebundene Zu- weisungen	Darlehen	Schulden aus Kredit- markt- mitteln 5)	Gebühren, Entgelte, Strafen			

HOCH RHEIN-SIEGKREIS

434	KOENIGSWINTER, STADT	557,95	139,41	-	194,61	100,98	386,91	120,66-	57,43
435	LOHMAR	275,32	64,79	-	16,30	53,03	337,35	106,29-	144,31
436	NEUNKIRCHEN-SEELSCHIED	333,59	68,74	-	136,20	32,54	322,57	102,55-	195,32
437	NIEDERKASSEL	392,60	114,58	-	190,20	25,90	387,64	106,81-	105,01
438	RHEINBACH, STADT	934,43	97,08	36,96	508,75	157,39	405,03	117,08-	250,39
439	SIEGBURG, STADT	1053,46	270,60	-	397,15	156,13	454,74	124,51-	66,03
440	SWISTTAL	1089,94	264,04	27,93	304,44	260,12	341,50	101,28-	219,07
441	TROISDRUF, STADT	640,75	225,42	0,81	197,16	126,05	489,31	126,92-	136,42
442	WACHTBERG	394,10	56,95	29,94	130,37	90,70	369,11	102,07-	199,22
443	WINDECK	325,61	124,18	-	148,62	25,08	471,17	114,92-	356,70
444	AMTSFREIE GEMEINDEN MIT 3 000 BIS UNTER 10 000 EINWOHNERN	385,50	94,21	3,57	178,89	66,98	402,18	107,78-	240,87
445	DAVON MECKENHEIM, STADT	653,55	130,97	9,01	360,77	101,13	431,46	104,43-	282,27
446	MUCH	189,32	61,98	-	24,21	65,37	378,65	114,50-	254,69
447	RUPPICHTEROTH	233,29	79,68	-	101,30	19,74	388,04	104,60-	164,84
448	AMTSFREIE GEMEINDEN MIT WENIGER ALS 3 000 EINWOHNERN	-	-	-	-	-	-	-	-
449	ZUSAMMEN	648,86	164,41	7,62	241,23	108,80	414,04	115,75-	160,91
450	AMTSANGEHOERIGE GEMEINDEN MIT 10 000 UND MEHR EINWOHNERN	-	-	-	-	-	-	-	-
451	AMTSANGEHOERIGE GEMEINDEN MIT 3 000 BIS UNTER 10 000 EINWOHNERN	-	-	-	-	-	-	-	-
452	AMTSANGEHOERIGE GEMEINDEN MIT WENIGER ALS 3 000 EINWOHNERN	-	-	-	-	-	-	-	-
453	ZUSAMMEN	-	-	-	-	-	-	-	-
454	AEMTER	-	-	-	-	-	-	-	-
455	AMTSANGEHOERIGE GEMEIN- DEN UND AEMTER	-	-	-	-	-	-	-	-
456	KREIS	146,03	53,10	-	27,47	19,29	133,97	69,91	57,40
457	INSGESAMT	794,89	217,51	7,62	268,70	128,09	548,01	45,84-	218,31

KREIS AACHEN

458	AMTSFREIE GEMEINDEN MIT 10 000 UND MEHR EINWOHNERN	464,45	82,57	4,11	182,93	85,68	387,89	154,85-	204,69
459	DAVON ALSDORF, STADT	394,42	69,12	8,30	161,54	98,27	409,17	160,06-	280,93
460	BAESWEILER	299,13	103,81	-	96,62	51,76	388,02	151,67-	280,95
461	ESCHWEILER, STADT	510,98	78,53	-	195,89	92,12	372,16	150,53-	114,31
462	HERZOGENRATH, STADT	352,27	61,94	2,35	177,66	69,43	352,38	154,64-	169,25
463	MONSCHAU, STADT	611,83	245,73	14,60	263,80	45,44	518,84	158,58-	429,87
464	SIMMERATH	480,33	163,10	24,84	110,57	76,51	335,43	138,77-	187,77
465	STOLBERG -RHLD.-, STADT	652,14	73,42	3,76	280,11	103,40	371,19	167,78-	173,24
466	WUERSELEN, STADT	376,74	54,45	-	94,80	87,93	431,22	139,49-	219,05
467	AMTSFREIE GEMEINDEN MIT 3 000 BIS UNTER 10 000 EINWOHNERN PÖFTGEN	247,65	21,60	-	138,43	49,21	340,67	93,21-	155,63

ANMERKUNGEN S. II

Gemeindeergebnisse

115

Gesamthaushalt, Neuschulden, Beamte und Angestellte

Allgemeine Deckungsmittel								Rücklagen für den Gesamt- haushalt (Saldo) 8)	Neuschulden 9)		Beamte und Ange- stellte	Lfd. Nr.
darunter									insgesamt	die den Haushalt in der Regel voll belasten		
Steuern und steuerähnliche Einnahmen												
zusammen	Grundsteuer		Gewerbesteuer nach		Gemeinde- anteil an der Einkommen- steuer	Gewerbe- steuer- umlage (Ausgabe)	Sonstige					
	A	B 7)	Ertrag und Kapital	der Lohnsumme								
DM je Einwohner											Zahl	
437,64	1,92	42,24	295,32	-	214,33	119,98	3,81	-	700,21	393,87	184	434
302,10	2,31	22,94	204,91	-	160,21	91,38	3,10	1,87	563,49	271,23	77	435
219,34	2,64	16,87	156,56	-	108,26	68,31	3,32	-	566,18	388,33	33	436
378,85	2,41	21,63	276,12	-	185,50	109,02	2,20	-	807,21	410,18	68	437
271,73	4,23	22,41	127,36	-	160,05	52,10	9,76	3,43-	1178,19	630,11	84	438
523,85	0,42	48,49	349,14	-	259,41	137,20	3,59	1,37-	2184,06	1335,22	567	439
199,24	8,84	16,76	82,30	-	127,73	39,47	3,07	-	800,02	426,96	30	440
506,38	0,56	35,88	208,34	119,87	254,25	114,69	2,19	11,83-	898,29	258,58	290	441
263,88	4,79	24,32	94,07	-	179,02	40,56	2,25	3,07	415,43	168,01	51	442
234,43	3,18	22,30	87,31	-	153,07	36,46	5,03	-	882,30	644,17	91	443
255,52	5,44	21,40	149,24	-	141,38	65,11	3,16	0,03-	666,94	495,00	117	444
237,51	6,21	21,63	139,88	-	135,88	68,09	2,00	0,09-	900,67	755,88	53	445
230,12	5,69	18,52	120,57	-	133,64	52,66	4,36	-	567,97	409,39	30	446
311,67	4,03	24,50	196,83	-	158,50	75,65	3,46	-	448,41	221,47	34	447
-	-	-	-	-	-	-	-	-	-	-	-	448
364,00	2,75	30,38	200,26	19,74	195,03	87,46	3,29	1,76-	956,28	508,92	2300	449
-	-	-	-	-	-	-	-	-	-	-	-	450
-	-	-	-	-	-	-	-	-	-	-	-	451
-	-	-	-	-	-	-	-	-	-	-	-	452
-	-	-	-	-	-	-	-	-	-	-	-	453
-	-	-	-	-	-	-	-	-	-	-	-	454
-	-	-	-	-	-	-	-	-	-	-	-	455
13,33	-	-	-	-	-	-	13,33	0,94-	101,85	69,15	1077	456
377,34	2,75	30,38	200,26	19,74	195,03	87,46	16,62	2,71-	1058,13	578,06	3377	457
338,18	1,56	31,38	198,17	24,38	170,95	92,00	3,72	0,61-	661,44	361,04	1485	458
292,09	0,73	26,30	100,96	66,96	149,53	56,14	3,73	-	726,75	372,76	258	459
260,00	2,38	24,79	116,31	33,66	136,59	57,40	3,68	0,04	605,46	355,37	102	460
403,39	1,39	34,13	315,64	17,46	181,19	150,07	3,65	0,04-	746,60	386,61	317	461
342,57	1,06	31,47	245,47	0,89	156,39	96,84	4,13	-	602,48	429,19	151	462
225,02	4,47	23,54	104,85	-	136,14	47,36	3,38	1,18-	711,11	607,54	68	463
271,86	5,18	22,77	186,65	-	138,95	85,48	3,80	-	457,56	333,10	50	464
359,68	1,00	38,62	207,97	-	203,67	95,34	3,77	2,80-	625,24	217,00	295	465
370,89	1,88	31,97	162,71	55,28	194,28	78,58	3,35	-	659,38	394,43	244	466
273,65	3,20	24,00	97,42	-	185,04	38,81	2,83	13,59-	387,28	273,65	21	467

noch: 3,2 Spezielle und allgemeine Deckungsmittel, Rücklagen für den

Lfd. Nr.	Gebietskörperschaft	Spezielle Deckungsmittel					insgesamt	Allgemeine Umlagen (Saldo 6)	Allgemeine Finanz-Zuweisungen
		insgesamt	darunter						
			Verwaltungs-zweige-gebundene Zuweisungen	Darlehen	Schulden aus Kreditmarkt-mitteln 5)	Gebühren, Entgelte, Strafen			
DM je Einwohner									

NOCH KREIS AACHEN

468	AMTSFREIE GEMEINDEN MIT WENIGER ALS 3 000 EINWOHNERN	-	-	-	-	-	-	-	-
469	ZUSAMMEN	460,69	81,52	4,03	182,16	85,05	387,07	153,78-	203,84
470	AMTSANGEHÖRIGE GEMEINDEN MIT 10 000 UND MEHR EINWOHNERN	-	-	-	-	-	-	-	-
471	AMTSANGEHÖRIGE GEMEINDEN MIT 3 000 BIS UNTER 10 000 EINWOHNERN	-	-	-	-	-	-	-	-
472	AMTSANGEHÖRIGE GEMEINDEN MIT WENIGER ALS 3 000 EINWOHNERN	-	-	-	-	-	-	-	-
473	ZUSAMMEN	-	-	-	-	-	-	-	-
474	AEMTER	-	-	-	-	-	-	-	-
475	AMTSANGEHÖRIGE GEMEINDEN UND AEMTER	-	-	-	-	-	-	-	-
476	KREIS	111,64	47,70	-	16,27	17,76	168,53	102,27	56,30
477	INSGESAMT	572,32	129,22	4,03	200,43	102,81	555,60	51,51-	260,14

KREIS DÜREN

478	AMTSFREIE GEMEINDEN MIT 10 000 UND MEHR EINWOHNERN	440,31	111,83	-	103,86	101,66	435,96	148,65-	178,12
479	DAVON ALDENHOVEN	195,98	36,62	-	-	67,57	391,73	143,21-	212,23
480	DÜREN STADT	433,66	124,44	-	130,11	114,17	463,05	161,49-	170,17
481	JUELICH, STADT	306,08	50,04	-	63,61	104,87	472,56	136,49-	150,69
482	KREUZAU	663,74	146,32	-	240,53	70,37	380,27	134,62-	203,77
483	LANGERWEHE	343,22	47,73	-	65,52	88,82	377,85	132,43-	182,80
484	LINNICH, STADT	594,45	130,08	-	97,79	96,14	400,44	135,41-	213,73
485	NIEDERZIER	820,04	277,85	-	15,63	87,85	328,21	134,03-	204,74
486	AMTSFREIE GEMEINDEN MIT 3 000 BIS UNTER 10 000 EINWOHNERN	477,99	142,45	0,55	158,26	82,50	358,31	129,13-	222,29
487	DAVON HUERTGEN-WALD	787,75	268,84	4,54	376,10	89,71	338,12	127,83-	241,60
488	INDEN	301,75	81,45	-	14,86	103,93	323,50	133,40-	154,32
489	MERZENICH	753,28	117,56	-	267,67	111,23	357,35	125,39-	226,53
490	VIDEGGEN	413,89	92,94	-	138,89	109,82	366,61	123,91-	228,75
491	NOERVENICH	258,36	68,52	-	91,55	46,65	363,26	121,91-	227,41
492	TITZ	259,10	84,97	-	45,86	43,43	369,98	140,94-	196,25
493	VETTWEISS	695,64	295,16	-	269,96	77,01	348,10	130,37-	232,16
494	HEIMBACH, STADT	391,64	147,52	-	82,46	76,15	428,63	126,19-	320,50
495	AMTSFREIE GEMEINDEN MIT WENIGER ALS 3 000 EINWOHNERN	-	-	-	-	-	-	-	-
496	ZUSAMMEN	448,94	118,84	0,13	116,31	97,28	418,18	144,18-	188,23
497	AMTSANGEHÖRIGE GEMEINDEN MIT 10 000 UND MEHR EINWOHNERN	-	-	-	-	-	-	-	-
498	AMTSANGEHÖRIGE GEMEINDEN MIT 3 000 BIS UNTER 10 000 EINWOHNERN	-	-	-	-	-	-	-	-
499	AMTSANGEHÖRIGE GEMEINDEN MIT WENIGER ALS 3 000 EINWOHNERN	-	-	-	-	-	-	-	-

ANMERKUNGEN S. XX

3. Kreis- und
noch: 3.2 Spezielle und allgemeine Deckungsmittel, Rücklagen für den

Lfd. Nr.	Gebietkörperschaft	Spezielle Deckungsmittel					insgesamt	All- gemeine Umlagen (Saldo 6)	All- gemeine Finanz- Zu- weisungen
		insgesamt	darunter						
			Verwal- tungs- zweig- gebundene Zu- weisungen	Darlehen	Schulden aus Kredit- markt- mitteln 5)	Gebühren, Entgelte, Strafen			
DM je Einwohner									

NOCH KREIS DUEREN

500	ZUSAMMEN	-	-	-	-	-	-	-	-
501	AEMTER	-	-	-	-	-	-	-	-
502	AMTSANGEHOERIGE GEMEIN- DEN UND AEMTER	-	-	-	-	-	-	-	-
503	KREIS	147,83	67,78	0,97	34,46	14,95	178,60	92,77	70,87
504	INSGESAMT	596,77	186,62	1,10	150,77	112,23	596,78	51,41-	259,11

KREIS HEINSBERG

505	AMTSFREIE GEMEINDEN MIT 10 000 UND MEHR EINWOHNERN	482,49	141,68	0,92	99,09	139,01	417,96	152,38-	258,30
506	DAVON ERKELENZ, STADT	427,71	143,75	-	11,20	139,88	447,33	158,66-	268,24
507	GEILENKIRCHEN, STADT	547,39	308,27	-	35,79	121,68	396,99	151,59-	270,29
508	HEINSBERG, STADT	678,45	166,76	-	111,49	287,96	389,90	145,51-	218,65
509	HUECKELHOVEN, STADT	401,01	93,51	5,14	118,69	110,29	447,94	149,72-	241,47
510	NIEDERKRUECHTEN	378,00	63,10	-	38,14	109,52	432,51	160,13-	320,39
511	UEBACH-PALENBERG, STADT	593,45	106,85	-	248,88	77,38	393,88	150,56-	258,17
512	WASSENBERG	306,83	111,07	-	16,48	98,38	393,59	145,91-	257,39
513	WEGBERG	354,35	108,10	-	158,08	59,95	422,46	160,22-	292,81
514	AMTSFREIE GEMEINDEN MIT 3 000 BIS UNTER 10 000 EINWOHNERN	392,52	156,77	4,16	72,28	66,38	340,90	137,90-	275,60
515	DAVON GANGELT	260,75	111,32	-	-	51,43	357,66	138,70-	252,19
516	SELFKANT	397,85	190,19	-	80,11	74,91	349,06	136,44-	294,08
517	WALDFEUCHT	566,45	178,99	14,82	161,80	76,60	308,19	138,53-	285,52
518	AMTSFREIE GEMEINDEN MIT WENIGER ALS 3 000 EINWOHNERN	-	-	-	-	-	-	-	-
519	ZUSAMMEN	472,44	143,36	1,28	96,09	130,90	409,35	150,76-	260,24
520	AMTSANGEHOERIGE GEMEINDEN MIT 10 000 UND MEHR EINWOHNERN	-	-	-	-	-	-	-	-
521	AMTSANGEHOERIGE GEMEINDEN MIT 3 000 BIS UNTER 10 000 EINWOHNERN	-	-	-	-	-	-	-	-
522	AMTSANGEHOERIGE GEMEINDEN MIT WENIGER ALS 3 000 EINWOHNERN	-	-	-	-	-	-	-	-
523	ZUSAMMEN	-	-	-	-	-	-	-	-
524	AEMTER	-	-	-	-	-	-	-	-
525	AMTSANGEHOERIGE GEMEIN- DEN UND AEMTER	-	-	-	-	-	-	-	-
526	KREIS	136,26	57,06	-	29,22	20,33	175,81	97,68	67,77
527	INSGESAMT	608,69	200,43	1,28	125,31	151,23	585,16	53,08-	328,01

ANMERKUNGEN S. XX

Gemeindeergebnisse

Gesamthaushalt, Neuschulden, Beamte und Angestellte

Allgemeine Deckungsmittel								Rücklagen für den Gesamt- haushalt (Saldo 8)	Neuschulden 9)		Beamte und Ange- stellte	Lfd. Nr.
darunter									insgesamt	die den Haushalt in der Regel voll belasten		
Steuern und steuerähnliche Einnahmen												
zusammen	Grundsteuer		Gewerbesteuer nach		Gemeinde- anteil an der Einkommen- steuer	Gewerbe- steuer- umlage (Ausgabe)	Sonstige					
	A	B 7)	Ertrag und Kapital	der Lohnsumme								
DM je Einwohner											Zahl	
-	-	-	-	-	-	-	-	-	-	-	-	500
-	-	-	-	-	-	-	-	-	-	-	-	501
-	-	-	-	-	-	-	-	-	-	-	-	502
11,89	-	-	-	-	-	-	11,89	-	58,30	52,49	517	503
358,88	5,49	33,00	198,29	2,77	195,11	91,31	15,53	0,81-	762,17	380,30	1715	504
304,01	4,22	26,66	186,28	18,88	151,80	87,06	3,23	1,96-	678,04	315,35	1005	505
330,05	8,63	27,48	144,94	42,40	170,67	66,90	2,83	9,61-	494,85	296,76	143	506
282,52	6,51	27,83	172,13	-	149,56	76,54	3,03	0,59-	873,35	430,39	92	507
312,76	3,23	27,22	243,85	-	161,18	125,74	3,03	0,89-	909,25	432,28	298	508
347,12	2,38	26,80	211,44	64,27	139,62	100,47	3,09	-	563,28	236,86	175	509
253,19	3,49	25,46	158,45	-	132,79	71,79	4,79	0,89-	477,94	173,42	42	510
267,76	1,79	23,88	158,74	-	144,10	64,53	3,79	-	646,87	373,84	98	511
267,94	2,39	27,85	139,49	-	158,85	64,27	3,63	0,07-	807,70	344,24	70	512
284,13	3,69	25,94	196,09	-	141,89	86,58	3,09	-	635,82	168,22	87	513
203,45	6,23	20,12	127,47	-	106,53	59,06	2,16	1,28-	368,99	294,68	97	514
236,38	7,15	20,14	169,57	-	119,44	81,75	1,84	3,89-	392,31	319,98	36	515
182,76	5,45	20,18	123,20	-	87,30	55,84	2,48	0,62	272,91	198,61	26	516
183,14	5,93	20,00	74,97	-	111,87	31,86	2,22	-	452,07	375,02	35	517
-	-	-	-	-	-	-	-	-	-	-	-	518
292,77	4,45	25,92	179,70	16,77	146,74	83,93	3,11	1,89-	643,50	313,04	1102	519
-	-	-	-	-	-	-	-	-	-	-	-	520
-	-	-	-	-	-	-	-	-	-	-	-	521
-	-	-	-	-	-	-	-	-	-	-	-	522
-	-	-	-	-	-	-	-	-	-	-	-	523
-	-	-	-	-	-	-	-	-	-	-	-	524
-	-	-	-	-	-	-	-	-	-	-	-	525
8,40	-	-	-	-	-	-	8,40	2,34-	69,86	26,18	532	526
301,17	4,45	25,92	179,70	16,77	146,74	83,93	11,51	4,23-	713,36	339,21	1634	527

noch: 3.2 Spezielle und allgemeine Deckungsmittel, Rücklagen für den

Lfd. Nr.	Gebietskörperschaft	Spezielle Deckungsmittel					insgesamt	Allgemeine Umlagen (Saldo 6)	Allgemeine Finanz-Zuweisungen
		insgesamt	darunter						
			Verwaltungs-zweig-gebundene Zuweisungen	Darlehen	Schulden aus Kreditmarkt-mitteln 5)	Gebühren, Entgelte, Strafen			
DM je Einwohner									
528	<REISFREIE STADT BOCHOLT	759,75	143,08	-	178,23	199,08	724,01	56,82-	234,92
529	BOTTROP	469,53	148,82	-	89,93	118,30	611,37	55,46-	262,35
530	GELSENKIRCHEN	706,49	229,55	11,81	86,47	171,37	664,92	58,71-	248,89
531	GLADBECK	588,59	153,50	-	105,68	150,83	604,42	55,43-	250,66
532	MUENSTER -WESTF.-	804,02	140,45	10,27	135,12	214,96	754,66	52,91-	184,50
533	RECKLINGHAUSEN	583,63	114,53	7,04	72,03	152,54	614,61	56,19-	254,26
534	INSGESAMT	675,63	172,64	7,70	102,44	171,90	669,30	56,29-	236,29
KREIS ANHAUS									
535	AMTSFREIE GEMEINDEN MIT 10 000 UND MEHR EINWOHNERN	487,12	138,87	1,91	118,63	141,51	449,87	136,80-	258,46
536	DAVON ANHAUS, STADT	506,09	82,59	-	130,49	142,23	401,12	145,42-	271,06
537	GRONAU -WESTF.-, STADT	803,70	298,66	-	197,26	215,35	493,20	133,60-	212,37
538	STADTLOHN, STADT	253,05	76,91	-	31,01	98,18	480,93	131,91-	242,08
539	VRELDEN, STADT	320,12	55,54	-	123,91	71,27	416,55	141,74-	314,16
540	EPE	315,01	63,55	13,43	39,66	134,91	426,50	132,01-	284,41
541	AMTSFREIE GEMEINDEN MIT 3 000 BIS UNTER 10 000 EINWOHNERN	399,91	95,98	-	126,10	69,99	398,37	118,96-	244,51
542	DAVON HEEK	411,64	137,93	-	155,80	22,45	364,14	110,73-	233,39
543	LEGDEN	302,19	72,83	-	106,68	62,35	361,04	115,31-	227,15
544	SUEDLOHN	341,34	103,51	-	112,57	94,29	466,91	122,84-	244,03
545	SCHUEPPINGEN	580,14	53,50	-	126,26	111,06	392,68	129,24-	280,98
546	AMTSFREIE GEMEINDEN MIT WENIGER ALS 3 000 EINWOHNERN	-	-	-	-	-	-	-	-
547	ZUSAMMEN	469,20	130,05	1,52	120,17	126,81	439,29	133,13-	255,60
548	AMTSANGEHOERIGE GEMEINDEN MIT 10 000 UND MEHR EINWOHNERN	-	-	-	-	-	-	-	-
549	AMTSANGEHOERIGE GEMEINDEN MIT 3 000 BIS UNTER 10 000 EINWOHNERN	274,29	98,90	-	88,68	22,54	302,13	187,21-	266,29
550	DAVON ALSTAETTE	288,16	152,91	-	63,27	28,74	329,82	195,61-	261,53
551	WESSUM	262,14	51,55	-	110,96	17,11	277,85	179,83-	270,46
552	AMTSANGEHOERIGE GEMEINDEN MIT WENIGER ALS 3 000 EINWOHNERN	386,47	134,88	-	139,53	78,22	365,33	172,08-	250,32
553	ZUSAMMEN	299,60	107,02	-	100,15	35,10	316,39	183,79-	262,69
554	AEMTER	7,82	-	-	-	2,86	80,69	67,82	13,16
555	AMTSANGEHOERIGE GEMEINDEN UND AEMTER	307,42	107,02	-	100,15	37,96	397,08	115,98-	275,85
556	KREIS	164,75	84,97	-	31,14	30,60	150,95	79,62	62,44
557	INSGESAMT	620,25	213,07	1,39	149,61	149,89	586,67	52,06-	319,75
KREIS BECKUM									
558	AMTSFREIE GEMEINDEN MIT 10 000 UND MEHR EINWOHNERN	461,79	91,48	0,83	111,24	124,69	450,20	124,96-	155,24

ANMERKUNGEN S. XX

Gemeindergebnisse

Gesamthaushalt, Neuschulden, Beamte und Angestellte

Allgemeine Deckungsmittel									Neuschulden 9)		Beamte und Ange- stellte	Lfd. Nr.	
darunter									Rücklagen für den Gesamt- haushalt (Saldo) 8)	inagesamt			die den Haushalt in der Regel voll belasten
Steuern und steuerähnliche Einnahmen													
zusammen	davon								Sonstige	DM je Einwohner	Zahl		
	Grundsteuer		Gewerbsteuer nach		Gemeinde- anteil an der Einkommen- steuer	Gewerbe- steuer- umlage (Ausgabe)							
	A	B 7)	Ertrag und Kapital	der Lohnsumme									
515,51	0,20	38,36	270,68	127,76	209,21	141,59	13,67	7,15	1109,80	475,03	397	528	
387,56	0,18	42,99	117,41	95,33	178,53	55,56	8,70	9,62-	585,65	448,72	862	529	
467,14	0,15	46,10	194,08	124,23	178,57	85,92	9,91	9,80	852,79	508,21	3312	530	
406,36	0,36	37,83	180,15	77,08	179,06	79,38	11,24	-	677,12	366,19	716	531	
580,99	0,37	51,73	359,89	60,62	251,28	160,39	17,48	49,53	931,88	432,06	2013	532	
395,19	0,56	39,22	143,49	85,03	187,58	72,03	11,33	1,61-	574,84	288,02	823	533	
470,23	0,28	44,85	217,88	97,14	197,70	99,45	11,83	13,74	798,52	438,82	8123	534	
311,45	2,31	32,96	208,68	34,81	128,12	98,21	2,79	2,46-	764,24	457,36	381	535	
309,99	2,15	31,42	242,84	-	139,77	107,96	1,78	11,80-	952,59	506,76	74	536	
392,46	0,66	46,99	200,97	94,35	145,08	100,49	4,89	1,09-	1005,74	566,62	161	537	
332,20	2,92	28,84	310,30	-	122,00	133,47	1,61	-	637,29	413,69	48	538	
233,57	4,20	23,23	161,45	-	110,06	66,95	1,59	-	380,49	257,31	57	539	
222,27	2,65	23,66	118,67	44,27	109,84	79,55	2,73	-	699,66	492,62	41	540	
245,16	8,25	19,94	193,77	-	106,68	84,81	1,33	0,77	557,94	292,33	67	541	
225,14	6,11	18,62	172,60	-	106,46	79,43	1,37	0,46	757,45	422,64	14	542	
238,55	9,40	21,15	174,36	-	106,12	74,12	1,84	0,18	568,70	351,30	18	543	
284,07	5,74	21,91	256,12	-	111,36	112,12	1,06	2,42	454,52	212,30	21	544	
225,77	13,70	18,40	157,71	-	101,01	66,12	1,07	0,42-	412,37	154,50	14	545	
-	-	-	-	-	-	-	-	-	-	-	-	546	
297,83	3,53	30,28	205,61	27,66	123,72	95,46	2,49	1,79-	721,85	423,45	448	547	
-	-	-	-	-	-	-	-	-	-	-	-	548	
187,71	6,65	15,27	135,85	-	89,54	62,20	2,59	0,36-	611,90	287,97	4	549	
204,32	6,33	17,14	148,43	-	97,02	68,55	3,95	-	567,62	114,42	3	550	
173,14	6,93	13,64	124,83	-	82,99	56,63	1,39	0,68-	650,72	440,13	1	551	
214,80	3,38	23,68	218,18	-	67,65	102,75	4,65	-	678,22	345,68	1	552	
193,82	5,91	17,17	154,43	-	84,61	71,35	3,05	0,28-	626,86	301,03	5	553	
-	-	-	-	-	-	-	-	-	-	-	22	554	
193,82	5,91	17,17	154,43	-	84,61	71,35	3,05	0,28-	626,86	301,03	27	555	
8,23	-	-	-	-	-	-	8,23	-	95,43	95,35	285	556	
297,25	3,73	29,17	201,28	25,32	120,44	93,41	10,77	1,66-	809,24	508,43	760	557	
414,02	2,28	31,72	268,52	49,04	175,52	115,74	2,68	8,19	762,66	398,19	579	558	

noch: 3.2 Spezielle und allgemeine Deckungsmittel, Rücklagen für den

Lfd. Nr.	Gebietskörperschaft	Spezielle Deckungsmittel								
		insgesamt	darunter				insgesamt	All- gemeine Umlagen (Saldo 6)	All- gemeine Finanz- Zu- weisungen	
			Verwal- tungs- zweig- gebundene Zu- weisungen	Darlehen	Schulden aus Kredit- markt- mitteln 5)	Gebühren, Entgelte, Strafen				von Gebiets- körperschaften
NOCH KREIS BECKUM										
559	DAVON ANLEN, STADT	428,14	74,21	-	139,22	119,97	459,75	127,59-	182,41	
560	BECKUM, STADT	377,81	55,55	-	99,74	136,79	497,40	129,49-	87,25	
561	ENNIGERLOH	403,13	105,52	9,11	63,79	99,14	425,55	116,99-	96,23	
562	HEESSEN, STADT	411,85	38,20	-	80,42	142,70	415,51	119,33-	245,64	
563	NEUBECKUM	957,63	332,17	-	112,03	110,20	372,89	119,08-	107,67	
564	AMTSFREIE GEMEINDEN MIT 3 000 BIS UNTER 10 000 EINWOHNERN	-	-	-	-	-	-	-	-	
565	AMTSFREIE GEMEINDEN MIT WENIGER ALS 3 000 EINWOHNERN	-	-	-	-	-	-	-	-	
566	ZUSAMMEN	461,79	91,48	0,83	111,24	124,69	450,20	124,96-	155,24	
567	AMTSANGEHÖRIGE GEMEINDEN MIT 10 000 UND MEHR EINWOHNERN OELDE, STADT	553,22	85,87	-	30,77	110,70	377,33	228,15-	130,88	
568	AMTSANGEHÖRIGE GEMEINDEN MIT 3 000 BIS UNTER 10 000 EINWOHNERN	514,33	80,81	-	79,93	122,00	265,56	206,17-	173,28	
569	DAVON LIESBORN	324,03	41,94	-	112,90	62,58	296,94	227,73-	245,65	
570	WADERSLOH	244,96	17,04	-	98,94	92,34	259,99	211,24-	214,55	
571	STROMBERG	444,44	38,26	-	171,36	64,99	253,93	207,28-	25,16	
572	SENDENHORST, STADT	590,63	223,22	-	-	134,06	277,27	201,82-	192,03	
573	VORHELM	1195,11	47,25	-	33,35	309,34	212,34	167,58-	111,17	
574	AMTSANGEHÖRIGE GEMEINDEN MIT WENIGER ALS 3 000 EINWOHNERN	690,86	15,47	-	158,80	192,00	218,81	199,41-	218,81	
575	ZUSAMMEN	459,82	77,09	-	65,57	123,41	310,25	215,18-	158,85	
576	AMPTER	18,64	0,36	-	-	10,48	103,16	94,03	13,12	
577	AMTSANGEHÖRIGE GEMEIN- DEN UND AMPTER	478,45	77,45	-	65,57	133,89	413,41	121,15-	171,97	
578	KREIS	94,26	39,57	-	23,00	19,41	140,76	75,41	56,68	
579	INSGESAMT	566,16	126,74	0,57	120,23	146,92	579,68	48,38-	217,05	
KREIS BORKEN										

580	AMTSFREIE GEMEINDEN MIT 10 000 UND MEHR EINWOHNERN	643,79	141,01	-	119,15	134,41	422,40	144,53-	243,05	
581	DAVON BORKEN, STADT	790,14	180,49	-	158,51	115,98	441,82	148,16-	246,23	
582	RHEDE	331,14	56,65	-	35,06	173,81	380,92	136,78-	236,28	
583	AMTSFREIE GEMEINDEN MIT 3 000 BIS UNTER 10 000 EINWOHNERN	397,28	152,77	-	90,25	84,39	380,08	129,30-	243,22	
584	DAVON DINGDEN	369,32	112,44	-	162,32	73,65	373,79	128,70-	223,63	
585	HAESFELD	432,28	203,27	-	-	97,83	387,96	130,05-	267,74	
586	AMTSFREIE GEMEINDEN MIT WENIGER ALS 3 000 EINWOHNERN	421,02	102,39	-	99,70	97,60	373,19	122,59-	155,61	
587	ZUSAMMEN	589,41	141,07	-	113,11	123,78	412,50	140,75-	238,59	
588	AMTSANGEHÖRIGE GEMEINDEN MIT 10 000 UND MEHR EINWOHNERN REKEN	502,18	245,69	-	58,43	79,52	320,36	203,10-	217,96	

ANMERKUNGEN S. XX										

Gemeindeergebnisse
Gesamthaushalt, Neuschulden, Beamte und Angestellte

Allgemeine Deckungsmittel								Rücklagen für den Gesamt- haushalt (Saldo) 8)	Neuschulden am 31.12.1973 9)		Beamte und Ange- stellte	Lfd. Nr.
darunter									insgesamt	die den Haushalt in der Regel voll belasten		
Steuern und steuerähnliche Einnahmen												
davon												
zusammen	Grundsteuer		Gewerbesteuer nach		Gemeinde- anteil an der Einkommen- steuer	Gewerbe- steuer- umlage (Ausgabe)	Sonstige			Zahl		
	A	B 7)	Ertrag und Kapital	der Lohnsumme								
DM je Einwohner												
418,61	1,86	31,04	208,68	90,95	173,17	90,52	3,41	14,07	777,11	346,30	279	559
502,25	3,93	39,49	442,27	-	190,96	176,49	2,09	7,89	1049,92	644,66	124	560
426,46	3,19	29,62	360,76	-	186,44	155,28	1,73	-	593,04	313,29	43	561
274,48	1,10	22,73	94,11	67,35	139,51	52,77	2,46	2,61	524,35	274,27	88	562
397,21	1,22	32,61	308,98	-	197,56	145,34	2,18	-	550,57	309,42	45	563
-	-	-	-	-	-	-	-	-	-	-	-	564
-	-	-	-	-	-	-	-	-	-	-	-	565
414,02	2,28	31,72	268,52	49,04	175,52	115,74	2,68	8,19	762,66	398,19	579	566
456,19	3,42	28,94	395,67	-	199,31	172,94	1,80	-	452,30	339,37	4	567
293,54	9,80	22,23	216,98	-	135,30	92,55	1,79	4,76	479,64	194,52	9	568
275,81	10,00	20,16	204,84	-	126,29	87,42	1,94	19,35	543,23	250,65	2	569
245,14	11,54	21,99	100,95	-	150,79	41,22	1,10	-	500,73	167,28	3	570
421,91	6,55	22,54	426,62	-	154,87	189,73	1,05	-	566,30	283,54	-	571
287,23	11,76	24,82	210,16	-	125,41	87,36	2,45	-	373,12	132,92	3	572
272,10	6,95	21,40	203,17	-	123,40	85,05	2,22	-	427,46	149,53	1	573
207,47	12,79	17,12	133,22	-	102,50	59,60	1,44	1,03	437,62	121,88	2	574
356,94	7,28	24,70	287,61	-	160,35	124,75	1,76	2,34	463,86	251,34	15	575
-	-	-	-	-	-	-	-	0,80	0,09	-	157	576
356,94	7,28	24,70	287,61	-	160,35	124,75	1,76	3,14	463,95	251,34	172	577
6,12	-	-	-	-	-	-	6,12	0,13	35,86	35,68	343	578
402,63	3,82	29,57	274,37	34,00	170,87	118,50	8,52	6,77	706,91	388,84	1094	579
283,34	4,05	23,78	206,53	-	143,76	96,10	1,32	5,33-	717,22	296,61	173	580
291,74	4,20	25,79	217,05	-	147,38	104,03	1,35	1,27-	806,81	320,75	126	581
265,37	3,72	19,49	184,04	-	136,02	79,16	1,26	14,01-	525,84	245,04	47	582
249,68	8,35	19,08	158,73	-	129,01	66,69	1,19	-	374,61	159,92	18	583
261,89	7,87	18,95	162,14	-	138,90	67,57	1,61	-	237,22	74,37	16	584
234,39	8,95	19,25	154,47	-	116,63	65,59	0,67	-	546,68	267,07	2	585
327,72	7,75	24,25	223,64	-	165,04	95,66	2,69	0,34	664,87	94,98	11	586
279,75	4,94	22,99	199,08	-	142,28	90,95	1,37	4,11-	654,86	262,44	202	587
283,32	5,35	16,84	272,23	-	105,57	115,34	1,68	4,46	214,99	24,76	6	588

Lfd. Nr.	Gebietskörperschaft	Spezielle Deckungsmittel					insgesamt	All- gemeine Umlagen (Saldo 6)	All- gemeine Finanz- Zu- weisungen
		insgesamt	darunter						
			Verwal- tungs- zweig- gebundene Zu- weisungen	Darlehen	Schulden aus Kredit- markt- mitteln 5)	Gebühren, Entgelte, Strafen			
DM je Einwohner									

NOCH KREIS BORKEN

589	AMTSANGEHÖRIGE GEMEINDEN MIT 3 000 BIS UNTER 10 000 EINWOHNERN	336,27	100,03	-	28,13	91,41	277,37	212,34-	250,63
590	DAVON HEIDEN	396,91	182,19	-	6,89	60,08	271,95	208,31-	270,17
591	RAMSDORF	288,44	50,29	-	53,19	73,50	267,65	220,98-	253,38
592	VELEN, DORF	305,35	44,67	-	29,13	145,45	292,62	209,53-	224,43
593	AMTSANGEHÖRIGE GEMEINDEN MIT WENIGER ALS 3 000 EINWOHNERN	279,01	62,79	-	11,39	67,66	282,30	220,32-	224,71
594	ZUSAMMEN	350,99	118,52	-	28,13	78,46	289,63	213,57-	231,84
595	AEMTER	61,92	10,80	-	-	13,24	100,28	86,78	13,05
596	AMTSANGEHÖRIGE GEMEIN- DEN UND AEMTER	412,91	129,32	-	29,13	91,69	389,90	126,78-	244,89
597	KREIS	107,57	66,96	-	3,68	23,38	151,05	85,16	58,32
598	INSGESAMT	621,90	203,03	-	80,65	133,51	553,94	49,65-	299,59

KREIS COESFELD

599	AMTSFREIE GEMEINDEN MIT 10 000 UND MEHR EINWOHNERN	849,77	204,75	-	296,23	119,85	468,48	136,49-	244,26
600	DAVON COESFELD, STADT	595,11	154,35	-	266,99	139,04	544,08	140,01-	226,15
601	DUELLEN, STADT	1208,71	276,14	-	268,81	107,88	416,39	132,60-	240,04
602	BESCHER, STADT	759,06	186,23	-	352,36	101,99	406,19	136,00-	286,52
603	AMTSFREIE GEMEINDEN MIT 3 000 BIS UNTER 10 000 EINWOHNERN	428,63	143,38	-	82,91	98,43	359,50	118,69-	235,39
604	DAVON BILLERBECK, STADT	545,98	203,46	-	124,15	102,00	356,56	123,27-	240,63
605	BULDERN	192,70	22,59	-	-	91,24	365,41	109,48-	224,85
606	AMTSFREIE GEMEINDEN MIT WENIGER ALS 3 000 EINWOHNERN	-	-	-	-	-	-	-	-
607	ZUSAMMEN	773,18	193,59	-	249,26	115,95	448,66	133,25-	242,64
608	AMTSANGEHÖRIGE GEMEINDEN MIT 10 000 UND MEHR EINWOHNERN	-	-	-	-	-	-	-	-
609	AMTSANGEHÖRIGE GEMEINDEN MIT 3 000 BIS UNTER 10 000 EINWOHNERN	474,10	86,13	4,65	128,45	65,19	239,06	200,82-	220,78
610	DAVON DUELLEN, KIRCHSPIEL	521,57	102,92	12,12	92,42	20,68	229,44	203,58-	210,37
611	ROSENDAHL	468,38	43,67	-	196,51	73,59	230,15	196,50-	207,34
612	LETTE	405,47	128,25	-	75,94	124,54	269,52	203,39-	259,96
613	AMTSANGEHÖRIGE GEMEINDEN MIT WENIGER ALS 3 000 EINWOHNERN	492,90	158,46	2,15	131,62	48,23	213,43	195,20-	237,84
614	ZUSAMMEN	479,77	107,94	3,90	129,41	60,07	231,34	199,12-	225,93
615	AEMTER	18,78	4,37	-	-	3,68	100,97	86,82	13,20
616	AMTSANGEHÖRIGE GEMEIN- DEN UND AEMTER	498,55	112,31	3,90	129,41	63,75	332,31	112,30-	239,13
617	KREIS	169,75	76,82	-	45,31	30,36	151,56	78,82	66,00
618	INSGESAMT	879,03	251,50	0,91	266,69	134,17	573,15	49,56-	307,82

KREIS LUEDINGHAUSEN

619	AMTSFREIE GEMEINDEN MIT 10 000 UND MEHR EINWOHNERN	556,44	119,55	1,33	142,03	110,44	442,08	117,58-	208,32
-----	---	--------	--------	------	--------	--------	--------	---------	--------

Gemeindergebnisse

Gesamthaushalt, Neuschulden, Beamte und Angestellte

Allgemeine Deckungsmittel								Rücklagen für den Gesamt- haushalt (Saldo) 8)	Neuschulden 9)		Beamte und Ange- stellte	Lfd. Nr.
darunter									insgesamt	die den Haushalt in der Regel voll belasten		
Steuern und steuerähnliche Einnahmen												
zusammen	davon							Sonstige	DM je Einwohner	Zahl		
	Grundsteuer		Gewerbsteuer nach		Gemeinde- anteil an der Einkommen- steuer	Gewerbe- steuer- umlage (Ausgabe)						
	A	B 7)	Ertrag und Kapital	der Lohnsumme								
221,45	6,67	15,28	128,65	-	124,13	55,15	1,88	3,39-	566,20	328,70	4	589
192,14	8,71	12,62	102,56	-	109,67	42,66	1,24	-	383,75	178,46	2	590
221,47	5,56	16,68	90,91	-	145,55	39,65	2,42	7,00-	615,33	379,84	1	591
257,01	5,18	17,26	194,00	-	122,57	84,16	2,16	4,31-	743,85	465,47	1	592
271,57	4,65	15,38	259,58	-	106,53	115,89	1,31	37,16-	310,98	48,50	-	593
257,47	5,50	15,69	218,49	-	112,23	96,02	1,59	15,96-	374,23	137,22	10	594
-	-	-	-	-	-	-	-	3,54-	12,32	-	119	595
257,47	5,50	15,69	218,49	-	112,23	96,02	1,59	19,52-	386,56	137,22	129	596
6,44	-	-	-	-	-	-	6,44	-	32,91	32,91	273	597
276,71	5,20	19,89	207,34	-	129,50	93,11	7,90	10,66-	573,64	242,08	604	598
337,59	2,68	32,30	245,30	22,09	149,62	117,85	3,45	0,58-	1102,96	643,41	304	599
415,87	3,05	35,00	373,75	-	161,85	161,48	3,70	-	1092,28	544,35	140	600
299,47	0,31	33,40	141,60	61,90	155,40	96,42	3,26	-	1278,88	789,94	116	601
247,20	5,82	25,26	164,36	-	116,27	67,75	3,24	2,71-	835,64	596,83	48	602
237,05	10,82	22,80	146,27	-	118,78	63,56	1,88	-	545,17	201,76	42	603
252,51	12,10	24,42	164,45	-	121,88	71,85	1,51	-	622,04	273,37	34	604
205,95	8,26	19,55	109,71	-	112,54	46,71	2,61	-	390,61	57,79	8	605
-	-	-	-	-	-	-	-	-	-	-	-	606
319,31	4,16	30,58	227,29	18,07	144,01	107,96	3,16	0,48-	1001,52	563,10	346	607
-	-	-	-	-	-	-	-	-	-	-	-	608
228,89	12,15	18,90	122,13	-	94,00	39,84	1,55	0,67-	667,37	340,75	5	609
206,01	14,38	14,38	107,77	-	92,91	24,56	1,13	1,44-	431,41	259,98	-	610
214,62	11,97	22,80	129,06	-	92,51	43,67	1,94	-	870,61	407,25	3	611
204,20	8,76	19,92	134,36	-	98,25	58,68	1,59	0,52-	721,46	364,31	2	612
167,79	10,77	16,51	86,84	-	82,24	30,43	1,87	0,42-	684,51	229,51	2	613
196,49	11,73	18,18	111,49	-	90,46	37,00	1,64	0,60-	672,54	307,21	7	614
-	-	-	-	-	-	-	-	0,04	9,78	9,78	67	615
196,49	11,73	18,18	111,49	-	90,46	37,00	1,64	0,55-	682,32	316,99	74	616
6,44	-	-	-	-	-	-	6,44	1,49-	128,96	111,91	224	617
297,18	5,92	27,69	200,35	13,87	131,55	91,45	9,25	1,99-	1056,22	617,74	644	618
337,49	3,06	25,88	160,99	71,82	151,67	78,97	3,04	58,85	469,73	290,58	222	619

Lfd. Nr.	Gebietskörperschaft	Spezielle Deckungsmittel					insgesamt	All- gemeine Umlagen (Saldo 6)	All- gemeine Finanz- Zu- weisungen
		insgesamt	darunter						
			Verwal- tungs- zweig- gebundene Zu- weisungen	Darlehen	Schulden aus Kredit- markt- mitteln 5)	Gebühren, Entgelte, Strafen			
DM je Einwohner									

NOCH KREIS LUEDINGHAUSEN

620	DAVON BOCKUM-HOEVEL, STADT	365,13	41,83	2,04	61,42	102,91	439,00	114,16-	215,18
621	WERNE A. D. LIPPE, STADT	787,48	213,40	0,47	239,38	119,53	445,80	121,71-	200,04
622	AMTSFREIE GEMEINDEN MIT 3 000 BIS UNTER 10 000 EINWOHNERN	573,93	107,37	-	73,62	173,92	374,20	111,07-	226,83
623	DAVON ASCHEBERG	792,92	128,01	-	111,85	299,98	418,98	121,94-	246,23
624	SENDEN	681,72	171,11	-	36,43	146,39	344,83	104,35-	245,67
625	DRENSTEINFURT, STADT	292,51	29,05	-	78,60	98,47	366,32	108,77-	192,91
626	AMTSFREIE GEMEINDEN MIT WENIGER ALS 3 000 EINWOHNERN	-	-	-	-	-	-	-	-
627	ZUSAMMEN	562,00	115,66	0,91	120,30	130,60	420,52	115,51-	214,20
628	AMTSANGEHÖRIGE GEMEINDEN MIT 10 000 UND MEHR EINWOHNERN	589,68	134,82	1,61	92,22	115,29	261,19	276,04-	170,46
629	DAVON ALTLUENEN	976,65	248,74	-	82,85	124,34	307,26	244,89-	133,41
630	SELM	398,71	86,76	4,53	107,02	111,95	257,24	247,19-	253,87
631	LÜDINGHAUSEN, STADT	353,57	55,34	-	85,50	108,38	210,12	349,13-	113,45
632	AMTSANGEHÖRIGE GEMEINDEN MIT 3 000 BIS UNTER 10 000 EINWOHNERN	524,00	79,26	-	107,03	116,38	209,48	267,50-	171,09
633	DAVON HORK	611,90	167,68	-	58,81	86,73	226,06	205,60-	139,61
634	MERBERN	286,96	0,67	-	-	67,20	184,61	238,34-	172,49
635	STOCKUM	563,97	0,49	-	184,61	68,30	385,05	246,46-	64,84
636	SEPPEKADE	856,86	103,61	-	206,34	230,89	99,26	346,21-	257,82
637	NORDKIRCHEN	461,29	48,06	-	225,48	171,94	225,81	284,83-	247,10
638	OLFEN, STADT	311,59	84,58	-	54,86	101,34	157,59	314,97-	173,35
639	AMTSANGEHÖRIGE GEMEINDEN MIT WENIGER ALS 3 000 EINWOHNERN	208,93	60,50	-	42,79	79,19	160,23	273,48-	219,50
640	ZUSAMMEN	527,61	107,55	0,88	93,15	112,00	232,57	272,75-	175,68
641	AEMTER	117,21	37,70	1,25	37,95	14,25	168,39	157,81	15,14
642	AMTSANGEHÖRIGE GEMEIN- DEN UND AEMTER	644,82	145,25	2,13	131,10	126,25	400,96	114,94-	190,82
643	KREIS	100,21	67,89	-	5,97	18,96	144,78	67,81	62,64
644	INSGESAMT	706,49	199,38	1,56	132,04	147,23	554,84	47,39-	264,34

KREIS MÜNSTER

645	AMTSFREIE GEMEINDEN MIT 10 000 UND MEHR EINWOHNERN GREVEN, STADT	786,96	170,53	-	159,87	108,27	404,81	129,21-	228,37
646	AMTSFREIE GEMEINDEN MIT 3 000 BIS UNTER 10 000 EINWOHNERN	280,54	91,44	-	42,66	125,07	362,03	95,78-	183,74
647	DAVON HAVIXBECK	228,49	71,66	-	-	128,05	366,72	87,93-	187,50
648	SAERBECK	354,16	119,42	-	102,98	120,86	355,40	106,88-	178,42
649	AMTSFREIE GEMEINDEN MIT WENIGER ALS 3 000 EINWOHNERN	458,61	355,96	-	-	61,26	294,70	86,08-	172,19
650	ZUSAMMEN	632,35	149,98	-	122,81	112,52	390,50	118,68-	214,33
651	AMTSANGEHÖRIGE GEMEINDEN MIT 10 000 UND MEHR EINWOHNERN	883,53	186,71	5,74	117,54	197,19	305,29	222,98-	183,55

ANMERKUNGEN S. XX

Gemeindeergebnisse
Gesamthaushalt, Neuschulden, Beamte und Angestellte

127

Allgemeine Deckungsmittel								Rücklagen für den Gesamt- haushalt (Saldo) 8)	Neuschulden am 31.12.1973 9)		Beamte und Ange- stellte	Lfd. Nr.
darunter									insgesamt	die den Haushalt in der Regel voll belasten		
Steuern und steuerähnliche Einnahmen												
davon												
zusammen	Grundsteuer		Gewerbesteuer nach		Gemeinde- anteil an der Einkommen- steuer	Gewerbe- steuer- umlage (Ausgabe)	Sonstige					
	A	B 7)	Ertrag und Kapital	der Lohnsumme								
DM je Einwohner											Zahl	
317,63	2,31	24,25	138,61	69,71	143,55	63,61	3,01	107,65	273,56	173,23	102	620
361,47	3,96	27,85	188,02	74,36	161,48	97,27	3,07	0,08-	706,65	432,30	120	621
240,01	12,64	16,04	160,82	-	108,86	64,69	6,34	2,04	460,59	283,55	82	622
274,66	16,78	17,40	201,96	-	119,93	83,58	2,17	0,78	580,71	263,01	26	623
185,04	12,36	11,58	127,78	-	72,48	40,73	1,56	-	395,97	208,07	26	624
265,69	9,56	19,24	159,46	-	135,06	72,56	14,34	5,03	425,80	373,11	30	625
-	-	-	-	-	-	-	-	-	-	-	-	626
376,52	6,10	22,75	160,94	49,00	138,07	74,43	4,09	40,80	466,83	288,35	304	627
349,22	2,60	27,69	196,68	51,68	165,23	97,29	2,63	28,66	551,94	355,90	38	628
376,44	1,57	26,42	157,35	112,53	191,60	95,18	2,75	51,73	448,76	359,45	19	629
232,57	1,81	22,40	98,54	33,54	127,94	55,03	3,37	29,27	454,39	306,77	12	630
434,57	5,07	35,71	364,42	-	178,85	151,53	2,06	0,07-	796,45	411,69	7	631
299,79	9,11	18,97	215,31	10,28	139,41	95,79	2,51	8,94	459,22	180,24	11	632
282,47	7,47	21,72	81,51	41,04	167,25	39,77	3,24	38,78	436,19	125,79	5	633
269,94	16,60	15,46	176,75	-	137,99	79,08	2,02	0,21-	425,63	65,41	2	634
546,40	8,17	27,72	630,04	-	160,36	281,86	1,98	1,72-	473,40	347,44	2	635
182,88	9,34	14,34	94,92	-	101,22	39,10	2,17	5,42-	630,32	375,54	1	636
253,87	14,52	13,55	200,65	-	105,81	83,23	2,58	-	572,58	83,55	1	637
287,65	1,80	18,75	224,22	-	140,24	99,74	2,59	2,19	283,06	105,13	-	638
185,44	13,53	13,90	109,81	-	88,79	43,16	2,58	0,61	382,61	83,25	2	639
315,02	6,02	23,19	194,44	31,73	148,29	91,25	2,58	18,81	501,84	265,85	51	640
-	-	-	-	-	-	-	-	1,18-	76,68	66,44	296	641
315,02	6,02	23,19	194,44	31,73	148,29	91,25	2,58	17,62	578,52	332,29	347	642
12,54	-	-	-	-	-	-	12,54	1,19	29,70	29,70	276	643
323,61	6,06	22,99	178,85	39,77	143,54	83,42	15,82	29,59	556,25	341,54	929	644
294,57	3,47	31,24	220,74	-	150,60	114,04	2,55	3,46-	624,17	213,70	113	645
206,64	7,24	18,82	150,11	-	95,27	66,16	1,36	0,17	286,16	132,14	43	646
160,47	6,83	16,28	98,40	-	81,23	43,60	1,31	-	225,00	54,51	25	647
271,94	7,81	22,40	223,23	-	115,11	98,05	1,44	0,41	372,66	241,93	18	648
208,61	11,59	16,56	147,35	-	109,27	79,47	3,31	82,78	822,85	14,90	-	649
267,26	4,70	27,34	198,76	-	133,63	99,37	2,21	1,07-	527,32	186,58	156	650
334,29	2,55	28,17	236,34	-	166,32	101,32	2,23	1,21-	383,89	218,61	23	651

Lfd. Nr.	Gebietskörperschaft	Spezielle Deckungsmittel					insgesamt	Allgemeine Umlagen (Saldo 6)	Allgemeine Finanz- Zu- weisungen
		insgesamt	darunter						
			Verwal- tungs- zweig- gebundene Zu- weisungen	Darlehen	Schulden aus Kredit- markt- mitteln 5)	Gebühren, Entgelte, Strafen			
DM je Einwohner									

NOCH KREIS MÜNSTER

652	DAVON HILTRUP	1120,53	235,71	10,57	149,61	256,92	363,71	195,39-	173,26
653	TELGTE, STADT	601,78	128,45	-	79,42	126,17	235,84	255,78-	195,77
654	AMTSANGEHÖRIGE GEMEINDEN MIT 3 000 BIS UNTER 10 000 EINWÖHNERN	509,71	91,65	-	75,49	105,12	284,99	196,85-	191,96
655	DAVON NOTTULN	634,08	95,09	-	131,65	131,65	252,79	213,08-	220,30
656	ALBACHTEN	287,77	139,69	-	44,87	53,54	247,98	201,01-	224,35
657	NIENBERGE	533,11	29,46	-	89,23	155,44	236,53	189,66-	201,74
658	ROXEL	694,80	214,21	-	113,94	118,67	286,80	191,58-	171,67
659	AMELSHUEREN	449,51	84,77	-	-	80,52	243,29	150,41-	179,76
660	HANDORF	598,10	56,93	-	11,20	103,61	248,77	170,58-	196,02
661	SANKT MAURITZ	474,25	29,96	-	12,67	109,81	325,15	159,80-	92,29
662	WESTBEVERN	530,34	23,45	-	45,20	235,44	226,73	233,49-	230,60
663	ALHERSLOH	233,66	22,30	-	29,63	136,53	246,79	191,19-	166,16
664	ANGELMÜDDE	496,42	175,51	-	207,80	24,99	337,28	264,79-	295,19
665	WOLBECK	478,68	92,14	-	95,40	57,84	388,39	204,66-	177,42
666	AMTSANGEHÖRIGE GEMEINDEN MIT WENIGER ALS 3 000 EINWÖHNERN	528,69	90,25	-	54,49	138,70	240,43	189,07-	142,56
667	ZUSAMMEN	622,04	119,67	1,70	86,09	135,33	287,08	203,90-	185,13
668	AEMTER	150,50	45,61	-	72,39	5,56	107,56	93,66	14,19
669	AMTSANGEHÖRIGE GEMEIN- DEN UND AEMTER	772,54	165,28	1,70	158,48	140,89	394,64	110,24-	199,32
670	KREIS	109,18	65,19	-	7,57	20,69	138,27	66,29	61,87
671	INSGESAMT	840,09	225,93	1,20	155,46	153,15	531,68	46,46-	265,65

KREIS RECKLINGHAUSEN

672	AMTSFREIE GEMEINDEN MIT 10 000 UND MEHR EINWÖHNERN	485,83	126,24	24,38	87,63	111,82	408,97	137,22-	238,45
673	DAVON HALTERN, STADT	509,32	109,32	5,38	158,26	89,28	478,81	150,21-	222,34
674	HERTEN, STADT	572,22	227,50	2,01	107,98	100,72	412,16	139,69-	237,18
675	WESTERHOLT, STADT	495,75	140,37	-	76,97	64,92	345,51	118,06-	200,64
676	KIRCHMELLEN	565,96	95,94	-	157,42	91,91	387,13	116,52-	207,96
677	DATTELN, STADT	355,09	46,78	94,03	-	119,88	436,21	151,90-	274,96
678	DER-ERKENNSCHWICK, STADT	421,42	45,65	12,05	89,34	175,47	367,68	125,81-	238,30
679	AMTSFREIE GEMEINDEN MIT 3 000 BIS UNTER 10 000 EINWÖHNERN	-	-	-	-	-	-	-	-
680	AMTSFREIE GEMEINDEN MIT WENIGER ALS 3 000 EINWÖHNERN	342,21	39,40	-	153,85	59,29	291,18	103,18-	170,73
681	ZUSAMMEN	483,43	124,79	23,97	88,73	110,94	407,00	136,66-	237,32
682	AMTSANGEHÖRIGE GEMEINDEN MIT 10 000 UND MEHR EINWÖHNERN	534,59	71,33	0,45	118,71	201,84	301,28	328,60-	143,79
683	DAVON DOPSTEN, STADT	363,93	57,00	-	100,42	94,66	296,94	324,87-	196,67
684	HAMM	456,78	95,67	-	243,95	51,42	166,35	320,35-	265,84
685	MARL, STADT	760,57	85,90	-	137,31	333,74	343,06	349,62-	61,36
686	WALTROP, STADT	176,88	39,50	2,62	33,73	53,96	250,82	277,49-	244,33

ANMERKUNGEN S. XI

Gemeindeergebnisse
Gesamthaushalt, Neuschulden, Beamte und Angestellte

Allgemeine Deckungsmittel								Mittlagen für den Gesamt- haushalt (Saldo) 8)	Neuschulden 9)		Beamte und Ange- stellte	Lfd. Nr.
darunter									insgesamt	die den Haushalt in der Regel voll belasten		
Steuern und steuerähnliche Einnahmen												
davon												
zusammen	Grundsteuer		Gewerbesteuer nach		Gemeinde- anteil an der Einkommen- steuer	Gewerbe- steuer- umlage (Ausgabe)	Sonstige	DM je Einwohner	Zahl			
	A	B 7)	Ertrag und Kapital	der Lohnsumme								
386,37	0,99	32,31	318,38	-	175,05	141,21	0,86	1,71-	419,48	237,82	17	652
272,37	4,40	23,25	138,82	-	155,94	53,89	3,85	0,62-	341,58	195,77	6	653
276,27	6,74	22,61	179,10	-	142,89	76,56	1,48	2,06-	222,87	94,74	30	654
244,31	9,89	18,36	128,35	-	126,31	41,74	3,14	-	522,20	274,60	2	655
215,97	5,98	17,05	161,83	-	100,21	70,00	0,90	-	119,65	60,72	1	656
217,17	11,50	17,68	102,13	-	128,51	43,77	1,12	-	170,31	32,27	1	657
297,43	8,78	25,49	245,27	-	122,89	106,01	1,01	-	188,72	5,57	2	658
212,59	7,53	15,25	140,95	-	105,62	57,73	0,97	1,73-	225,72	135,55	3	659
212,33	3,23	18,79	90,89	-	147,25	49,15	1,33	2,08-	88,05	38,90	4	660
372,28	5,98	38,60	240,81	-	194,49	108,77	1,27	2,41-	62,22	2,42	2	661
163,89	8,70	14,99	76,14	-	96,69	34,57	1,93	8,45-	107,08	61,40	2	662
259,93	15,27	18,02	136,53	-	142,03	54,67	2,75	-	251,68	70,25	1	663
296,95	0,73	22,36	154,76	-	191,58	73,51	1,02	4,81-	328,22	204,59	4	664
406,19	3,15	25,21	387,10	-	143,12	153,50	1,11	2,03-	330,55	107,53	8	665
259,27	11,12	21,14	162,50	-	134,11	71,89	2,30	-	294,79	50,86	2	666
291,95	5,89	24,13	194,58	-	149,06	83,48	1,77	1,63-	276,86	127,55	55	667
-	-	-	-	-	-	-	-	0,34-	108,53	108,53	290	668
291,95	5,89	24,13	194,58	-	149,06	83,48	1,77	1,98-	385,40	236,08	345	669
11,70	-	-	-	-	-	-	11,70	0,54-	37,30	33,18	319	670
296,32	5,54	25,08	195,82	-	144,47	88,20	13,60	2,25-	464,84	254,57	820	671
298,73	1,09	29,63	125,63	68,14	143,75	73,11	3,59	4,63-	661,74	343,48	786	672
405,74	0,32	34,27	190,24	54,44	208,36	87,30	5,42	-	986,28	637,40	70	673
307,32	0,28	27,95	116,84	87,34	140,10	68,66	3,46	8,63-	852,66	313,90	300	674
254,52	0,22	23,67	88,52	46,47	150,53	57,44	2,54	9,87-	344,13	233,75	46	675
275,87	4,38	21,81	135,06	49,51	128,43	66,68	3,35	21,20	337,55	271,76	70	676
296,82	1,73	32,28	154,14	61,22	143,33	99,24	3,37	12,67-	647,12	485,73	189	677
253,91	0,92	34,40	78,24	68,91	116,73	49,05	3,76	-	441,08	122,77	111	678
-	-	-	-	-	-	-	-	-	-	-	-	679
232,65	3,75	18,76	76,92	-	113,70	17,63-	1,68	35,27	838,65	200,00	2	680
297,62	1,13	29,45	124,82	67,01	143,25	71,60	3,56	3,97-	664,69	341,09	788	681
477,15	0,76	39,81	273,47	120,98	173,39	134,47	3,21	21,28	679,18	482,92	524	682
408,71	0,67	38,58	185,54	93,77	170,93	83,75	2,98	14,89-	927,48	687,20	46	683
205,27	0,64	27,62	60,25	21,09	123,37	30,88	3,18	3,74	305,24	177,97	11	684
629,96	0,45	47,53	419,56	170,07	196,19	207,46	3,62	50,13	689,83	476,44	443	685
267,53	1,84	25,11	85,10	67,45	134,87	49,20	2,36	0,97	449,24	336,48	24	686

3. Kreis- und
noch: 3.2 Spezielle und allgemeine Deckungsmittel, Rücklagen für den

Lfd. Nr.	Gebietskörperschaft	Spezielle Deckungsmittel					insgesamt	All- gemeine Umlagen (Saldo 6)	All- gemeine Finanz- Zu- weisungen
		insgesamt	darunter						
			Verwal- tungs- zweig- gebundene Zu- weisungen	Darlehen	Schulden aus Kredit- markt- mitteln 5)	Gebühren, Entgelte, Strafen			

NOCH KREIS RECKLINGHAUSEN

687	AMTSANGEHÖRIGE GEMEINDEN MIT 3 000 BIS UNTER 10 000 EINWOHNERN	450,94	89,10	-	129,96	69,64	219,47	259,86-	229,40
688	DAVON HALTERN, KIRCHSPIEL	664,14	82,65	-	87,31	59,66	233,56	229,33-	137,22
689	ALTSCHERMBECK	203,30	22,25	-	45,60	62,09	215,93	265,92-	263,19
690	LEMBECK	203,11	63,82	-	-	101,78	211,12	301,00-	288,20
691	RHADE	220,70	32,42	-	-	88,22	172,38	244,38-	269,95
692	WULFEN	640,73	197,22	-	351,56	53,29	237,78	264,41-	304,49
693	POLSUM	475,70	46,54	-	95,14	95,14	192,72	275,00-	191,69
694	HENRICHENBURG	276,20	53,55	-	54,82	40,27	246,68	237,60-	159,18
695	AMTSANGEHÖRIGE GEMEINDEN MIT WENIGER ALS 3 000 EINWOHNERN	557,69	168,00	-	143,35	96,92	199,90	250,02-	246,70
696	ZUSAMMEN	519,02	78,79	0,34	121,94	171,45	280,99	311,82-	164,90
697	AEMTER	77,52	36,67	-	0,74	16,39	188,23	173,85	16,69
698	AMTSANGEHÖRIGE GEMEIN- DEN UND AEMTER	596,54	115,46	0,34	122,68	187,84	469,21	137,97-	181,59
699	KREIS	119,49	50,52	-	12,72	16,40	126,89	83,57	39,70
700	INSGESAMT	666,58	170,06	10,67	120,56	170,62	568,91	53,83-	245,65

KREIS STEINFURT

701	AMTSFREIE GEMEINDEN MIT 10 000 UND MEHR EINWOHNERN	662,00	188,42	7,04	131,74	141,28	452,36	140,57-	212,02
702	DAVON BORGHORST, STADT	348,63	62,80	43,84	39,86	99,41	428,86	136,13-	208,96
703	BURGSTEINFURT, STADT	488,99	88,37	-	118,60	195,04	390,08	122,78-	139,38
704	EMSDETTEN, STADT	813,91	269,42	-	130,29	114,33	440,16	137,34-	146,32
705	RHEINE, STADT	805,99	205,32	-	175,89	183,96	509,74	155,46-	253,22
706	NEUENKIRCHEN	443,21	167,82	-	157,22	68,24	368,97	120,70-	236,53
707	OCHTRUP, STADT	556,12	217,64	12,19	89,13	106,63	423,95	131,67-	245,75
708	AMTSFREIE GEMEINDEN MIT 3 000 BIS UNTER 10 000 EINWOHNERN	431,71	122,24	6,63	95,08	87,90	336,57	114,49-	219,72
709	DAVON ALTENBERGE	341,16	36,18	-	194,38	74,58	329,74	110,75-	206,76
710	METLEN	464,09	43,39	-	45,39	127,18	351,27	115,10-	228,69
711	NORDWALDE	467,91	172,24	31,25	85,28	83,71	354,51	117,03-	232,13
712	WETTRINGEN	699,62	258,09	-	156,74	124,73	288,27	115,43-	221,60
713	HORSTMAR, STADT	173,72	35,10	-	-	22,70	324,59	114,46-	228,47
714	LAER	455,00	181,46	-	79,90	107,65	377,42	113,53-	193,23
715	AMTSFREIE GEMEINDEN MIT WENIGER ALS 3 000 EINWOHNERN	-	-	-	-	-	-	-	-
716	ZUSAMMEN	614,11	174,66	6,95	124,12	130,18	428,28	135,15-	213,62
717	AMTSANGEHÖRIGE GEMEINDEN MIT 10 000 UND MEHR EINWOHNERN	-	-	-	-	-	-	-	-
718	AMTSANGEHÖRIGE GEMEINDEN MIT 3 000 BIS UNTER 10 000 EINWOHNERN	703,33	173,72	-	280,75	138,86	219,07	214,81-	181,30
719	DAVON MESUM	954,03	219,74	-	563,99	102,02	207,34	235,27-	200,73
720	RHEINE LINKE DER EMS	448,39	97,14	-	94,32	114,25	237,13	214,07-	194,15

ANMERKUNGEN S. XX

Gemeindeergebnisse

Gesamthaushalt, Neuschulden, Beamte und Angestellte

Allgemeine Deckungsmittel								Rücklagen für den Gesamt- haushalt (Saldo) 8)	Neuschulden ⁹⁾ am 31.12.1977		Beamte und Ange- stellte	Lfd. Nr.
darunter									insgesamt	die den Haushalt in der Regel voll belasten		
Steuern und steuerähnliche Einnahmen												
davon												
zusammen	Grundsteuer		Gewerbsteuer nach		Gemeinde- anteil an der Einkommen- steuer	Gewerbe- steuer- umlage (Ausgabe)	Sonstige					
	A	B 7)	Ertrag und Kapital	der Lohnsumme								
DM je Einwohner												Zahl
239,25	3,13	32,86	112,10	35,50	117,67	65,03	3,03	6,72	704,68	407,00	21	687
311,55	4,95	23,72	241,71	53,26	116,27	130,82	2,47	14,54-	419,09	63,15	2	688
208,79	4,40	14,84	166,48	-	85,71	65,38	2,75	-	453,02	279,67	1	689
217,98	7,32	148,22	-	-	111,62	53,06	3,89	-	854,53	592,18	5	690
149,31	2,49	16,52	97,26	-	72,94	41,46	1,56	-	452,00	246,57	1	691
187,70	1,70	16,33	82,83	47,38	83,73	46,07	1,80	-	1489,88	925,28	6	692
262,66	1,54	21,86	50,66	53,10	167,01	33,30	1,80	49,24	220,75	143,10	4	693
308,45	1,69	17,50	158,34	39,85	170,57	88,34	8,86	2,10-	485,14	282,52	2	694
191,69	6,79	17,14	103,11	9,29	104,06	51,32	2,62	1,06-	911,30	314,92	3	695
418,51	1,47	37,51	234,65	99,54	159,56	117,36	3,15	17,50	693,70	461,07	548	696
-	-	-	-	-	-	-	-	10,57	61,55	61,07	987	697
418,51	1,47	37,51	234,65	99,54	159,56	117,36	3,15	28,07	755,25	522,14	1535	698
8,16	-	-	-	-	-	-	8,16	1,59	36,81	30,68	619	699
373,83	1,32	33,99	186,63	85,32	152,43	97,35	11,49	15,65	752,47	473,67	2942	700
371,06	1,97	34,67	242,46	39,58	159,34	109,94	2,97	11,54	931,42	445,34	707	701
340,43	2,45	34,16	230,66	-	170,07	99,19	2,28	-	671,87	347,78	85	702
357,60	3,18	32,71	237,52	-	182,56	100,47	2,09	-	952,17	524,57	74	703
430,51	1,50	34,55	358,03	-	174,15	139,81	2,08	23,88	655,79	446,71	127	704
397,63	0,16	39,56	214,10	83,74	165,54	109,53	4,06	17,24	1259,57	484,93	317	705
233,81	3,19	24,87	163,41	-	107,10	68,05	3,29	1,03	502,63	329,74	31	706
314,64	6,22	28,10	191,98	72,12	117,78	104,01	2,44	-	943,12	436,93	73	707
229,17	7,15	23,34	133,15	5,94	116,02	58,09	1,66	0,07-	560,33	235,55	135	708
230,40	11,11	20,79	166,30	-	102,19	71,41	1,43	1,90	724,21	294,03	23	709
223,71	4,79	22,98	146,52	-	104,77	56,69	1,34	0,19	491,09	142,50	24	710
229,01	6,77	23,30	137,87	-	119,91	60,54	1,69	0,65	566,33	211,17	32	711
229,56	5,97	20,07	105,49	35,66	112,79	52,75	2,32	2,15-	581,19	196,88	25	712
195,62	6,12	26,40	99,66	-	116,57	54,74	1,61	-	197,23	145,87	15	713
277,12	7,99	27,33	145,71	-	143,82	49,26	1,47	1,67-	857,23	465,73	16	714
-	-	-	-	-	-	-	-	-	-	-	-	715
341,55	3,05	32,31	219,72	32,58	150,34	99,16	2,70	9,12	854,25	401,71	842	716
-	-	-	-	-	-	-	-	-	-	-	-	717
232,43	2,97	20,06	137,59	-	139,56	70,12	2,35	0,05	988,23	467,11	4	718
221,89	1,82	23,48	126,82	-	142,03	74,40	2,15	-	1071,76	552,74	2	719
227,09	3,39	16,83	97,71	-	149,46	42,14	1,84	-	864,54	371,46	2	720

Lfd. Nr.	Gebietskörperschaft	Spezielle Deckungsmittel					insgesamt	All- gemeine Umlagen (Saldo 6)	All- gemeine Finanz- Zu- weisungen
		insgesamt	darunter						
			Verwal- tungs- zweig- gebundene Zu- weisungen	Darlehen	Schulden aus Kredit- markt- mitteln 5)	Gebühren, Entgelte, Strafen			
DM je Einwohner									

NOCH KREIS STEINFURT

721	AMEINE RECHTS DER EMS	748,01	214,74	-	219,26	200,72	210,22	196,34-	148,82
722	AMTSANGEHÖRIGE GEMEINDEN MIT WENIGER ALS 3 000 EINWOHNERN	692,59	214,81	-	358,52	63,70	220,74	214,06-	201,48
723	ZUSAMMEN	702,64	176,38	-	285,78	134,01	219,18	214,76-	182,60
724	ÄMTER	34,52	4,07	-	-	9,53	120,74	107,72	13,02
725	AMTSANGEHÖRIGE GEMEIN- DEN UND ÄMTER	737,16	180,45	-	285,78	143,53	339,92	107,04-	195,62
726	KREIS	161,48	54,28	1,08	21,68	18,18	142,88	82,58	50,14
727	INSGESAMT	788,77	229,56	7,28	163,12	149,79	561,70	49,55-	261,84

KREIS TECKLENBURG

728	AMTSFREIE GEMEINDEN MIT 10 000 UND MEHR EINWOHNERN	287,01	66,42	-	28,21	120,54	496,81	117,46-	190,73
729	DAVON LENGERICH, STADT	321,49	73,49	-	26,75	133,90	548,82	120,08-	172,57
730	METTINGEN	212,98	51,25	-	31,35	91,86	385,15	111,85-	229,70
731	AMTSFREIE GEMEINDEN MIT 3 000 BIS UNTER 10 000 EINWOHNERN	398,34	168,04	-	37,14	89,53	369,72	104,59-	236,53
732	DAVON LADBERGEN	338,63	153,63	-	39,70	90,31	356,49	94,47-	214,17
733	LIENEN	385,52	230,66	-	-	114,27	368,41	102,52-	223,73
734	RECKE	341,85	65,46	-	60,45	65,56	383,06	111,66-	260,41
735	WESTERKAPPELN	502,57	233,61	-	41,19	94,27	364,37	104,67-	234,64
736	AMTSFREIE GEMEINDEN MIT WENIGER ALS 3 000 EINWOHNERN	-	-	-	-	-	-	-	-
737	ZUSAMMEN	341,26	115,94	-	32,56	105,43	434,88	111,19-	213,05
738	AMTSANGEHÖRIGE GEMEINDEN MIT 10 000 UND MEHR EINWOHNERN	276,99	146,47	-	5,12	82,47	250,91	275,88-	182,09
739	DAVON IBBENBUEREN-LAND	233,95	108,85	-	4,63	78,62	229,28	252,83-	164,23
740	IBBENBUEREN, STADT	338,50	200,23	-	5,81	87,98	281,82	308,82-	207,61
741	AMTSANGEHÖRIGE GEMEINDEN MIT 3 000 BIS UNTER 10 000 EINWOHNERN	316,47	134,52	-	29,14	97,64	255,66	191,54-	204,97
742	DAVON HOPSTEN	442,48	187,98	-	-	130,71	261,43	251,66-	314,07
743	LOTTE	457,42	268,81	-	40,57	60,08	306,91	174,35-	143,08
744	WERSEN	303,58	133,47	-	6,72	146,07	223,40	186,41-	197,18
745	HOERSTEL	228,58	39,28	-	69,09	63,17	253,85	176,66-	182,98
746	RIESENBECK	229,68	103,17	-	30,71	72,88	258,34	176,65-	191,20
747	AMTSANGEHÖRIGE GEMEINDEN MIT WENIGER ALS 3 000 EINWOHNERN	414,05	108,12	-	14,89	121,25	221,45	192,46-	194,64
748	ZUSAMMEN	313,83	135,90	-	13,88	94,05	246,82	236,02-	191,03
749	ÄMTER	50,57	20,53	-	5,02	16,36	135,30	124,00	15,16
750	AMTSANGEHÖRIGE GEMEIN- DEN UND ÄMTER	364,40	156,43	-	18,90	110,42	382,11	112,01-	206,19
751	KREIS	121,17	66,52	-	5,78	23,20	142,55	63,91	64,75
752	INSGESAMT	475,47	207,28	-	30,64	131,44	547,69	47,74-	273,93

ANMERKUNGEN: S. XX

Gemeindergebnisse
Gesamthaushalt, Neuschulden, Beamte und Angestellte

Allgemeine Deckungsmittel								Rücklagen für den Gesamt- haushalt (Saldo) 8)	Neuschulden 9)		Beamte und Ange- stellte	Lfd. Nr.
darunter									insgesamt	die den Haushalt in der Regel voll belasten		
Steuern und steuerähnliche Einnahmen												
zusammen	Grundsteuer		Gewerbesteuer nach		Gemeinde- anteil an der Einkommen- steuer	Gewerbe- steuer- umlage (Ausgabe)	Sonstige					
	A	B ?)	Ertrag und Kapital	der Lohnsumme								
DM je Einwohner												Zahl
248,25	3,58	20,41	191,68	-	126,38	96,93	3,12	0,16	1045,82	491,82	-	721
211,85	7,41	11,85	117,78	-	125,19	51,85	1,48	0,73-	499,26	139,26	-	722
231,10	3,26	19,53	136,30	-	138,65	68,94	2,30	-	956,62	445,92	4	723
-	-	-	-	-	-	-	-	-	-	-	68	724
231,10	3,26	19,53	136,30	-	138,65	68,94	2,30	-	956,62	445,92	72	725
7,58	-	-	-	-	-	-	7,58	-	70,79	70,79	395	726
337,29	3,07	30,94	210,79	29,09	149,08	95,92	10,23	8,15	936,01	477,24	1309	727
417,32	3,35	26,79	314,62	25,24	184,15	139,14	2,31	0,46-	395,24	211,73	156	728
486,00	3,25	30,18	424,19	-	210,31	184,25	2,32	-	394,10	226,82	114	729
269,90	3,58	19,51	79,42	79,42	127,99	42,30	2,29	1,48-	397,69	179,34	42	730
226,58	6,52	14,98	148,00	-	117,58	62,67	2,16	0,32-	284,99	164,38	89	731
227,87	5,36	12,50	175,86	-	117,11	85,15	2,18	0,78-	217,55	75,82	13	732
232,64	8,34	13,01	138,03	-	124,17	53,74	2,83	0,84-	437,14	364,45	26	733
230,73	3,59	16,42	174,40	-	104,49	70,24	2,07	-	223,22	109,27	23	734
216,57	8,81	16,47	112,23	-	126,30	48,96	1,72	-	265,76	111,54	27	735
-	-	-	-	-	-	-	-	-	-	-	-	736
324,38	4,90	21,03	233,43	12,94	151,71	101,88	2,24	0,40-	341,52	188,55	245	737
330,85	1,89	27,61	202,98	57,23	142,98	103,58	1,75	-	233,79	94,66	24	738
318,18	2,88	22,59	209,53	97,27	101,41	117,18	1,67	-	260,89	94,59	9	739
348,95	0,46	34,79	193,61	-	202,38	84,15	1,86	-	195,06	94,77	15	740
234,20	4,65	17,85	138,82	-	125,31	55,03	2,61	0,30	487,82	186,03	17	741
174,63	7,96	14,38	101,44	-	99,38	50,59	2,05	1,53-	793,27	292,76	3	742
332,30	5,57	23,85	223,29	-	160,42	83,00	2,17	-	547,54	183,96	1	743
209,62	2,35	15,63	116,83	-	123,72	50,93	2,02	-	402,76	123,55	7	744
242,01	4,15	18,36	152,98	-	122,78	58,43	2,17	1,18	298,86	181,41	2	745
238,69	4,71	18,83	124,87	-	127,33	41,56	4,50	1,43	504,40	183,21	4	746
215,22	6,70	14,96	110,76	-	133,03	53,75	3,52	0,74	617,76	305,80	7	747
281,45	3,58	22,44	167,32	30,07	136,02	80,30	2,32	0,23	378,47	160,25	48	748
-	-	-	-	-	-	-	-	0,11	28,40	21,16	267	749
281,45	3,58	22,44	167,32	30,07	136,02	80,30	2,32	0,34	406,86	181,41	315	750
7,41	-	-	-	-	-	-	7,41	-	34,18	33,56	366	751
307,60	4,15	21,83	196,17	22,59	142,87	89,72	9,70	0,01	412,52	218,13	926	752

3. Kreis- und
noch: 3.2 Spezielle und allgemeine Deckungsmittel, Rücklagen für den

Lfd. Nr.	Gebietskörperschaft	Spezielle Deckungsmittel				insgesamt	All- gemeine Umlagen (Saldo 6)	All- gemeine Finanz- Zu- weisungen
		insgesamt	darunter					
			Verwal- tungs- zweig- gebundene Zu- weisungen	Darlehen	Schulden aus Kredit- markt- mitteln 5)			
		von Gebiets- körperschaften						
DM je Einwohner								

KREIS WARENDORF

753	AMTSFREIE GEMEINDEN MIT 10 000 UND MEHR EINWOHNERN WARENDORF, STADT	529,11	141,76	-	96,94	130,06	435,30	123,73-	181,35
754	AMTSFREIE GEMEINDEN MIT 3 000 BIS UNTER 10 000 EINWOHNERN	521,08	60,50	-	183,06	101,71	385,86	101,84-	170,23
755	DAVON EVERSINKEL	420,85	22,95	-	39,57	161,46	341,51	97,14-	207,36
756	SASSENBERG, STADT	575,68	69,70	-	293,93	81,19	396,91	106,60-	185,57
757	FRECKENHORST, STADT	525,78	73,40	-	157,38	86,99	400,93	99,87-	133,22
758	AMTSFREIE GEMEINDEN MIT WENIGER ALS 3 000 EINWOHNERN	-	-	-	-	-	-	-	-
759	ZUSAMMEN	524,83	98,47	-	142,82	114,96	408,96	112,07-	175,42
760	AMTSANGEHÖRIGE GEMEINDEN MIT 10 000 UND MEHR EINWOHNERN	-	-	-	-	-	-	-	-
761	AMTSANGEHÖRIGE GEMEINDEN MIT 3 000 BIS UNTER 10 000 EINWOHNERN	369,43	56,62	-	169,96	92,02	297,48	163,02-	205,15
762	DAVON BEFLEN	190,48	15,72	-	62,87	59,35	294,16	167,24-	161,39
763	OSTBEVERN	514,55	89,79	-	256,80	118,51	300,17	159,59-	240,63
764	AMTSANGEHÖRIGE GEMEINDEN MIT WENIGER ALS 3 000 EINWOHNERN	241,50	51,56	-	-	95,95	317,36	168,19-	171,54
765	ZUSAMMEN	314,70	54,45	-	97,25	93,70	305,99	164,37-	190,77
766	ÄMTER	6,07	0,54	-	-	2,16	73,81	60,70	13,04
767	AMTSANGEHÖRIGE GEMEIN- DEN UND ÄMTER	320,77	54,99	-	97,25	95,86	379,79	103,67-	203,81
768	KREIS	152,93	78,59	-	4,25	40,13	166,92	62,28	68,82
769	INSGESAMT	619,54	164,66	-	134,07	149,64	567,57	47,39-	252,34

ANMERKUNGEN S. XX

Gemeindeergebnisse

Gesamthaushalt, Neuschulden, Beamte und Angestellte

Allgemeine Deckungsmittel								Rücklagen für den Gesamt- haushalt (Saldo) 8)	Neuschulden 9)		Beamte und Ange- stellte	Lfd. Nr.
darunter									insgesamt	die den Haushalt in der Regel voll belasten		
Steuern und steuerähnliche Einnahmen												
zusammen	davon							DM je Einwohner	Zahl			
	Grundsteuer		Gewerbesteuer nach		Gemeinde- anteil an der Einkommen- steuer	Gewerbe- steuer- umlage (Ausgabe)	Sonstige					
	A	B 7)	Ertrag und Kapital	der Lohnsumme								

373,49	2,46	34,04	221,71	-	203,79	92,37	3,85	-	498,61	123,84	85	753
305,45	10,59	21,08	239,64	-	137,79	104,46	0,81	5,98-	658,02	354,01	77	754
221,41	11,87	18,40	142,46	-	109,61	62,33	1,19	0,99	719,43	468,74	17	755
306,94	5,97	22,02	253,87	-	140,35	115,98	0,70	3,27-	772,84	283,97	35	756
353,31	14,40	21,72	282,58	-	151,68	117,77	0,70	12,77-	508,13	356,10	25	757
-	-	-	-	-	-	-	-	-	-	-	-	758
337,24	6,79	27,14	231,26	-	168,63	98,81	2,23	3,18-	583,53	246,45	162	759
-	-	-	-	-	-	-	-	-	-	-	-	760
241,28	10,19	19,33	152,94	-	123,63	66,49	1,66	0,42	520,48	179,52	1	761
285,71	9,38	20,88	202,91	-	140,04	89,14	1,64	-	291,58	32,37	1	762
205,25	10,84	18,07	112,42	-	110,33	46,13	1,71	0,76	706,11	298,84	-	763
297,70	19,67	20,09	224,50	-	129,67	98,06	1,83	-	378,62	98,90	3	764
265,42	14,24	19,65	183,56	-	126,22	80,00	1,74	0,24	459,79	145,03	4	765
-	-	-	-	-	-	-	-	1,37-	-	-	34	766
265,42	14,24	19,65	183,56	-	126,22	80,00	1,74	1,13-	459,79	145,03	38	767
9,14	-	-	-	-	-	-	9,14	-	5,04	5,04	159	768
325,89	8,92	25,00	217,65	-	156,53	93,44	11,23	2,60-	553,26	222,55	359	769

3. Kreis- und
noch: 3.2 Spezielle und allgemeine Deckungsmittel, Rücklagen für den

Lfd. Nr.	Gebietskörperschaft	Spezielle Deckungsmittel					insgesamt	All- gemeine Umlagen (Saldo 6)	All- gemeine Finanz- Zu- weisungen
		insgesamt	darunter						
			Verwal- tungs- zweig- gebundene Zu- weisungen	Darlehen	Schulden aus Kredit- markt- mitteln 5)	Gebühren, Entgelte, Strafen			
DM je Einwohner									
770	KREISFREIE STADT BIELEFELD	897,43	166,87	0,10	240,42	271,44	701,00	51,24-	144,77
771	INSGESAMT	897,43	166,87	0,10	240,42	271,44	701,00	51,24-	144,77
KREIS BIJEREN									
772	AMTSFREIE GEMEINDEN MIT 10 000 UND MEHR EINWOHNERN	-	-	-	-	-	-	-	-
773	AMTSFREIE GEMEINDEN MIT 3 000 BIS UNTER 10 000 EINWOHNERN BUEREN, STADT	640,78	118,21	-	368,09	142,88	437,93	139,19-	160,02
774	AMTSFREIE GEMEINDEN MIT WENIGER ALS 3 000 EINWOHNERN	-	-	-	-	-	-	-	-
775	ZUSAMMEN	640,78	118,21	-	368,09	142,88	437,93	139,19-	160,02
776	AMTSANGEHÖRIGE GEMEINDEN MIT 10 000 UND MEHR EINWOHNERN	-	-	-	-	-	-	-	-
777	AMTSANGEHÖRIGE GEMEINDEN MIT 3 000 BIS UNTER 10 000 EINWOHNERN SALZKOTTEN, STADT	518,07	95,65	-	137,84	98,50	381,41	229,27-	134,64
778	AMTSANGEHÖRIGE GEMEINDEN MIT WENIGER ALS 3 000 EINWOHNERN	499,92	105,03	2,92	116,42	78,66	262,67	208,49-	246,70
779	ZUSAMMEN	501,80	104,06	2,61	118,64	80,72	274,98	210,64-	235,09
780	ÄMTER	21,14	6,17	-	6,97	4,44	91,12	77,13	13,30
781	AMTSANGEHÖRIGE GEMEIN- DEN UND ÄMTER	522,94	110,22	2,61	125,61	85,16	366,10	133,51-	248,38
782	KREIS	215,13	114,91	-	12,70	46,40	181,77	87,06	71,43
783	INSGESAMT	769,26	225,91	2,36	162,10	137,22	554,91	47,01-	311,15
KREIS GUETERSLOH									
784	AMTSFREIE GEMEINDEN MIT 10 000 UND MEHR EINWOHNERN	666,29	128,63	2,78	101,50	178,99	519,64	111,30-	143,56
785	DAVON GUETERSLOH STADT	1012,70	135,19	-	121,73	317,72	665,60	122,52-	154,93
786	HALLE (WESTF.),STADT	449,70	165,15	5,61	109,63	124,10	495,46	105,25-	127,92
787	HARSEWINKEL,STADT	487,69	59,60	-	30,06	181,49	446,75	109,37-	173,31
788	HERZEBROCK	771,06	129,30	-	198,16	77,89	414,37	100,92-	169,02
789	SCHLOSS HOLTE-STUCKENBROCK	224,42	31,33	-	-	57,70	368,04	99,79-	170,80
790	RHEDA-WIEDENBRUECK,STADT	628,46	179,54	-	117,03	112,60	504,62	114,03-	99,91
791	RIETBERG, STADT	790,29	172,95	-	157,88	132,07	453,62	109,41-	179,57
792	STEINHAGEN	365,34	127,18	39,21	39,21	99,47	457,75	98,35-	70,32
793	VERL	391,56	143,40	-	85,03	91,35	420,45	105,12-	204,72
794	VERSMOLD,STADT	361,82	54,71	-	77,66	157,28	454,10	102,08-	94,28
795	AMTSFREIE GEMEINDEN MIT 3 000 BIS UNTER 10 000 EINWOHNERN	473,49	171,33	-	135,75	88,02	450,07	96,66-	148,99
796	DAVON BORGHOLZHAUSEN,STADT	447,19	73,10	-	91,70	117,98	433,27	100,28-	159,34
797	LANGENBERG	681,74	337,28	-	385,78	93,11	469,01	95,80-	172,75

ANMERKUNGEN S. XX

Gemeindeergebnisse

137

Gesamthaushalt, Neuschulden, Beamte und Angestellte

Allgemeine Deckungsmittel								Rücklagen für den Gesamt- haushalt (Saldo) 8)	Neuschulden 9)		Beamte und Ange- stellte	Lfd. Nr.
darunter									insgesamt	die den Haushalt in der Regel voll belasten		
Steuern und steuerähnliche Einnahmen												
zusammen	Grundsteuer		Gewerbesteuer nach		Gemeinde- anteil an der Einkommen- steuer	Gewerbe- steuer- umlage (Ausgabe)	Sonstige					
	A	B 7)	Ertrag und Kapital	der Lohnsumme								
DM je Einwohner											Zahl	
575,28	0,80	53,85	279,47	123,14	245,85	142,89	15,05	-	947,81	533,27	3857	770
575,28	0,80	53,85	279,47	123,14	245,85	142,89	15,05	-	947,81	533,27	3857	771
-	-	-	-	-	-	-	-	-	-	-	-	772
368,25	2,28	36,20	248,92	-	183,09	104,76	2,72	-	841,58	421,75	23	773
-	-	-	-	-	-	-	-	-	-	-	-	774
368,25	2,08	36,20	248,92	-	183,09	104,76	2,72	-	841,58	421,75	23	775
-	-	-	-	-	-	-	-	-	-	-	-	776
440,07	6,91	29,08	241,22	101,19	182,22	124,22	1,68	-	1618,42	587,16	2	777
188,38	13,36	12,05	113,62	-	104,39	57,96	2,92	0,40-	660,96	316,13	28	778
214,47	12,90	13,82	126,85	10,49	112,45	64,83	2,79	0,36-	760,23	344,23	30	779
-	-	-	-	-	-	-	-	1,97	25,91	25,91	129	780
214,47	12,90	13,82	126,85	10,49	112,45	64,83	2,79	1,60	786,14	370,14	159	781
7,80	-	-	-	-	-	-	7,80	1,86-	37,44	37,44	215	782
237,36	11,83	16,02	138,83	9,46	119,39	68,75	10,58	0,41-	829,02	412,65	397	783
460,50	2,84	32,23	334,66	51,47	190,43	153,34	2,21	61,04	503,15	247,38	1371	784
605,41	1,19	41,67	401,42	116,51	219,25	177,08	2,45	149,97	593,46	286,16	755	785
458,73	3,08	37,91	209,57	120,57	198,97	113,45	2,07	32,64	672,84	304,40	50	786
357,37	5,26	26,79	249,99	-	169,15	95,69	1,87	28,65-	458,97	117,97	62	787
320,67	5,93	22,44	248,19	-	148,56	108,32	3,87	25,88	482,72	188,45	36	788
286,21	1,61	21,13	253,79	-	146,39	141,09	4,38	-	218,83	44,46	43	789
500,21	2,19	31,35	399,28	46,49	218,89	199,80	1,82	58,98	516,05	314,67	164	790
364,39	5,21	20,64	363,57	-	133,72	160,43	1,69	0,04-	601,77	415,67	72	791
386,64	2,68	37,84	265,28	-	195,54	115,74	1,05	21,83	442,91	189,86	45	792
314,78	3,55	20,22	248,53	-	150,74	116,00	1,75	13,89-	225,42	138,28	61	793
424,45	4,48	30,28	351,69	-	188,98	152,37	1,37	52,34	437,48	187,72	83	794
363,58	6,87	25,48	244,33	33,67	169,71	118,22	1,74	-	382,11	260,55	86	795
353,67	7,93	26,27	302,55	-	167,27	152,32	1,95	-	94,04	78,43	28	796
378,74	7,04	24,10	197,31	121,86	145,96	118,41	0,90	-	779,34	623,50	24	797

3. Kreis- und
noch: 3.2 Spezielle und allgemeine Deckungsmittel, Rücklagen für den

Lfd. Nr.	Gebietskörperschaft	Spezielle Deckungsmittel					insgesamt	Allgemeine Umlagen (Saldo 6)	Allgemeine Finanz-Zuweisungen
		insgesamt	darunter			Gebühren, Entgelte, Strafen			
			Verwaltungs-zweig-gebundene Zuweisungen	Darlehen	Schulden aus Kreditmarkt-mitteln 5)				

DM je Einwohner

NOCH KREIS GUETERSLOH

798	WERTHER (WESTF), STADT	216,05	135,30	-	-	61,07	450,35	94,40-	124,69
799	AMTSFREIE GEMEINDEN MIT WENIGER ALS 3 000 EINWOHNERN	-	-	-	-	-	-	-	-
800	ZUSAMMEN	649,42	132,37	2,53	104,50	171,03	513,56	110,01-	144,04
801	AMTSANGEHÖRIGE GEMEINDEN MIT 10 000 UND MEHR EINWOHNERN	-	-	-	-	-	-	-	-
802	AMTSANGEHÖRIGE GEMEINDEN MIT 3 000 BIS UNTER 10 000 EINWOHNERN	-	-	-	-	-	-	-	-
803	AMTSANGEHÖRIGE GEMEINDEN MIT WENIGER ALS 3 000 EINWOHNERN	-	-	-	-	-	-	-	-
804	ZUSAMMEN	-	-	-	-	-	-	-	-
805	AEMTER	-	-	-	-	-	-	-	-
806	AMTSANGEHÖRIGE GEMEINDEN UND AEMTER	-	-	-	-	-	-	-	-
807	KREIS	105,66	43,63	-	0,90	35,74	122,36	60,82	54,91
808	INSGESAMT	755,08	176,00	2,53	105,40	206,78	635,91	49,19-	198,95

KREIS HERFORD

809	AMTSFREIE GEMEINDEN MIT 10 000 UND MEHR EINWOHNERN	495,57	96,67	-	114,67	108,07	459,48	116,58-	94,05
813	DAVON BUENDE, STADT	384,76	87,16	-	113,27	91,87	396,17	122,61-	83,29
811	ENGER, STADT	435,18	157,11	-	96,72	72,17	427,43	117,73-	160,95
812	HERFORD, STADT	709,31	94,02	-	91,79	196,28	572,10	124,07-	64,70
813	HIDDENHAUSEN	345,72	65,54	-	13,11	97,61	408,38	104,13-	109,28
814	KIRCHLENGERN	409,44	73,92	-	229,78	53,77	384,39	105,04-	147,78
815	LOEHNE, STADT	443,50	86,31	-	108,65	62,12	444,65	114,38-	74,78
816	SPENGE, STADT	311,06	62,14	-	112,09	86,66	414,89	108,29-	135,70
817	VLOTHO, STADT	501,09	161,63	-	228,88	37,13	411,11	109,43-	112,38
818	AMTSFREIE GEMEINDEN MIT 3 000 BIS UNTER 10 000 EINWOHNERN ROEDINGHAUSEN	246,19	76,94	-	93,77	42,19	363,86	102,42-	195,95
819	AMTSFREIE GEMEINDEN MIT WENIGER ALS 3 000 EINWOHNERN	-	-	-	-	-	-	-	-
820	ZUSAMMEN	486,94	95,98	-	113,95	105,79	456,17	116,09-	97,58
821	AMTSANGEHÖRIGE GEMEINDEN MIT 10 000 UND MEHR EINWOHNERN	-	-	-	-	-	-	-	-
822	AMTSANGEHÖRIGE GEMEINDEN MIT 3 000 BIS UNTER 10 000 EINWOHNERN	-	-	-	-	-	-	-	-
823	AMTSANGEHÖRIGE GEMEINDEN MIT WENIGER ALS 3 000 EINWOHNERN	-	-	-	-	-	-	-	-
824	ZUSAMMEN	-	-	-	-	-	-	-	-
825	AEMTER	-	-	-	-	-	-	-	-
826	AMTSANGEHÖRIGE GEMEINDEN UND AEMTER	-	-	-	-	-	-	-	-

ANMERKUNGEN S. IX

3. Kreis- und
noch: 3.2 Spezielle und allgemeine Deckungsmittel, Rücklagen für den

Lfd. Nr.	Gebietskörperschaft	Spezielle Deckungsmittel					insgesamt	Allgemeine Umlagen (Saldo 6)	Allgemeine Finanz-Zuweisungen
		insgesamt	darunter			insgesamt			
			Verwaltungs-zweig-gebundene Zuweisungen	Darlehen	Schulden aus Kreditmarkt-mitteln 5)				
		DM je Einwohner							
NOCH KREIS HFRFORD									
827	KREIS	325,39	136,47	1,86	58,00	93,53	145,35	65,72	63,90
828	INSGESAMT	812,33	232,46	1,86	171,95	199,31	601,52	50,37-	161,48
KREIS HOEXTER									
829	AMTSFREIE GEMEINDEN MIT 10 000 UND MEHR EINWÖHNERN	559,37	190,99	-	182,16	108,71	431,10	137,94-	218,58
830	DAVON BEVERUNGEN, STADT	519,83	158,41	-	151,57	52,28	480,17	127,89-	105,74
831	BRAKEL, STADT	414,42	111,29	-	132,65	73,54	418,11	144,30-	275,00
832	DRIBURG-BAD, STADT	993,19	515,38	-	208,32	166,51	437,29	151,44-	251,99
833	HOEXTER, STADT	477,13	138,97	-	194,19	116,31	411,92	138,20-	243,24
834	STEINHEIM, STADT	493,70	88,83	-	211,68	130,71	429,00	127,42-	192,79
835	AMTSFREIE GEMEINDEN MIT 3 000 BIS UNTER 10 000 EINWÖHNERN	521,28	206,77	-	210,38	48,98	494,76	125,35-	402,96
836	DAVON MARIENMUNSTER, STADT	382,85	115,44	-	128,36	63,57	342,48	116,64-	303,94
837	NIEHEIM, STADT	628,52	277,52	-	273,92	37,68	612,73	132,10-	479,67
838	AMTSFREIE GEMEINDEN MIT WENIGER ALS 3 000 EINWÖHNERN	-	-	-	-	-	-	-	-
839	ZUSAMMEN	555,00	192,80	-	185,39	101,87	438,40	136,50-	239,70
840	AMTSANGEHÖRIGE GEMEINDEN MIT 10 000 UND MEHR EINWÖHNERN	-	-	-	-	-	-	-	-
841	AMTSANGEHÖRIGE GEMEINDEN MIT 3 000 BIS UNTER 10 000 EINWÖHNERN	-	-	-	-	-	-	-	-
842	AMTSANGEHÖRIGE GEMEINDEN MIT WENIGER ALS 3 000 EINWÖHNERN	-	-	-	-	-	-	-	-
843	ZUSAMMEN	-	-	-	-	-	-	-	-
844	AMPTER	-	-	-	-	-	-	-	-
845	AMTSANGEHÖRIGE GEMEINDEN UND AMPTER	-	-	-	-	-	-	-	-
846	KREIS	163,99	83,49	-	20,45	23,05	165,14	86,10	63,84
847	INSGESAMT	719,00	276,29	-	205,84	124,92	603,54	50,40-	303,54
KREIS LIPPE									
848	AMTSFREIE GEMEINDEN MIT 10 000 UND MEHR EINWÖHNERN	557,29	130,87	0,46	155,82	126,70	444,20	124,98-	165,60
849	DAVON BLOMBERG, STADT	443,39	77,92	3,52	194,32	81,98	450,03	133,06-	232,13
850	DETMOLD, STADT	696,51	94,34	-	189,08	170,26	462,06	127,68-	122,60
851	EXTERTAL	411,96	135,79	-	114,92	83,49	407,98	118,12-	156,97
852	HORN-BAD MEINBERG, STADT	375,23	71,84	-	164,17	79,61	466,20	128,03-	195,12
853	KALLETAL	361,46	159,80	-	56,01	49,34	335,07	112,63-	227,46
854	LAGE, STADT	817,90	282,12	-	246,40	142,28	404,23	116,61-	160,73
855	LEMGU, STADT	583,60	105,78	-	134,59	135,76	430,52	127,43-	143,44
856	LEOPOLDSHOEHE	446,66	186,65	-	117,81	86,06	399,26	109,06-	202,95
857	LUEGDE, STADT	335,25	154,27	1,37	71,44	65,52	369,60	109,98-	179,42
858	DERLINGHAUSEN, STADT	592,30	158,70	-	211,22	83,98	477,49	125,96-	214,31

Gemeindeergebnisse
Gesamthaushalt, Neuschulden, Beamte und Angestellte

Allgemeine Deckungsmittel								Rücklagen für den Gesamt- haushalt (Saldo 8)	Neuschulden am 31.12.1973		Beamte und Ange- stellte	Lfd. Nr.
darunter									insgesamt	die den Haushalt in der Regel voll belasten		
Steuern und steuerähnliche Einnahmen												
zusammen	Grundsteuer		Gewerbesteuer nach		Gemeinde- anteil an der Einkommen- steuer	Gewerbe- steuer- umlage (Ausgabe)	Sonstige					
	A	B 7)	Ertrag und Kapital	der Lohnsumme								
DM je Einwohner												Zahl
10,69	-	-	-	-	-	-	10,69	-	240,74	239,71	957	827
474,75	2,58	37,72	346,13	23,44	215,62	163,80	13,07	26,89	943,96	507,61	2002	828
343,74	5,92	31,44	273,96	-	150,79	122,03	3,67	1,41-	988,36	611,93	368	829
485,17	6,25	28,47	569,08	-	135,66	259,68	5,19	-	650,03	455,65	69	830
287,41	8,42	28,35	203,79	-	128,29	84,22	2,78	-	898,63	619,19	57	831
323,41	3,38	34,56	219,43	-	164,58	101,76	3,51	8,95-	1037,50	648,40	60	832
308,99	4,72	32,83	186,66	-	162,87	81,66	3,57	-	1157,31	727,81	132	833
346,23	9,24	31,16	281,37	-	145,67	124,16	2,94	-	994,03	443,56	50	834
178,84	13,21	16,65	91,36	-	97,08	42,02	2,55	-	897,37	679,76	52	835
167,71	12,71	13,72	85,57	-	93,24	40,36	2,83	-	700,71	584,66	27	836
187,46	13,60	18,92	95,84	-	100,06	43,31	2,35	-	1049,72	753,44	25	837
-	-	-	-	-	-	-	-	-	-	-	-	838
324,85	6,75	29,74	253,04	-	144,63	112,86	3,54	1,25-	977,94	619,70	420	839
-	-	-	-	-	-	-	-	-	-	-	-	840
-	-	-	-	-	-	-	-	-	-	-	-	841
-	-	-	-	-	-	-	-	-	-	-	-	842
-	-	-	-	-	-	-	-	-	-	-	-	843
-	-	-	-	-	-	-	-	-	-	-	-	844
-	-	-	-	-	-	-	-	-	-	-	-	845
9,14	-	-	-	-	-	-	9,14	1,55-	21,53	20,12	254	846
333,99	6,75	29,74	253,04	-	144,63	112,86	12,69	2,82-	999,47	639,82	674	847
384,36	4,56	35,47	269,40	-	189,77	117,39	2,56	21,84	718,36	324,96	1370	848
324,55	10,64	26,76	235,65	-	159,63	110,37	2,24	-	652,28	325,53	59	849
454,49	6,37	40,20	326,12	-	216,44	136,72	2,08	0,38	1163,63	585,56	405	850
352,17	6,96	24,62	320,67	-	139,84	143,21	3,29	47,79	535,90	280,45	45	851
395,65	2,24	45,19	305,38	-	172,76	133,33	3,41	-	729,86	503,21	78	852
227,73	7,01	20,21	126,25	-	132,24	60,16	2,16	-	411,42	202,89	44	853
353,84	3,75	33,57	232,46	-	188,75	106,65	1,96	0,32	960,49	463,56	168	854
394,26	3,20	36,22	281,00	-	194,95	123,63	2,54	96,45	655,50	119,09	237	855
248,60	-	27,52	114,31	-	159,60	55,87	3,04	3,31	289,37	64,61	35	856
269,46	7,02	22,14	210,86	-	126,66	98,87	1,64	-	524,97	261,07	29	857
341,69	1,26	29,28	184,12	-	202,30	78,15	2,88	-	705,78	283,06	49	858

3. Kreis- und
noch: 3.2 Spezielle und allgemeine Deckungsmittel, Rücklagen für den

Lfd. Nr.	Gebietskörperschaft	Spezielle Deckungsmittel					inagesamt	All- gemeine Umlagen (Saldo 6)	All- gemeine Finanz- Zu- weisungen
		inagesamt	darunter						
			Verwal- tungs- zweig- gebundene Zu- weisungen	Darlehen	Schulden aus Kredit- markt- mitteln 5)	Gebühren, Entgelte, Strafen			
DM je Einwohner									

NOCH KREIS LIPPE

859	SALZUFLEN, BAD, STADT	445,97	104,06	1,23	109,69	149,72	498,58	133,07-	171,69
860	AMTSFREIE GEMEINDEN MIT 3 000 BIS UNTER 10 000 EINWOHNERN	436,20	156,64	21,56	105,16	85,07	381,46	112,69-	205,56
861	DAVON AUGUSTDORF	168,96	13,02	-	39,51	19,75	355,73	111,63-	199,19
862	BARNTRUP, STADT	711,33	323,69	19,95	202,57	66,16	392,73	121,00-	194,92
863	DOERENTRUP	281,37	93,87	13,72	29,82	80,75	370,59	106,50-	195,25
864	SCHIEDER-SCHWALENBERG, STADT	505,74	169,26	66,94	166,87	65,98	440,83	118,33-	235,96
865	SCHLANGEN	432,88	139,03	-	60,08	196,48	334,95	103,92-	201,47
866	AMTSFREIE GEMEINDEN MIT WENIGER ALS 3 000 EINWOHNERN	-	-	-	-	-	-	-	-
867	ZUSAMMEN	542,43	134,04	3,05	149,60	121,59	436,50	123,47-	170,51
868	AMTSANGEHOERIGE GEMEINDEN MIT 10 000 UND MEHR EINWOHNERN	-	-	-	-	-	-	-	-
869	AMTSANGEHOERIGE GEMEINDEN MIT 3 000 BIS UNTER 10 000 EINWOHNERN	-	-	-	-	-	-	-	-
870	AMTSANGEHOERIGE GEMEINDEN MIT WENIGER ALS 3 000 EINWOHNERN	-	-	-	-	-	-	-	-
871	ZUSAMMEN	-	-	-	-	-	-	-	-
872	AEMTER	-	-	-	-	-	-	-	-
873	AMTSANGEHOERIGE GEMEIN- DEN UND AEMTER	-	-	-	-	-	-	-	-
874	KREIS	344,79	75,72	-	11,98	224,84	146,67	73,33	58,98
875	INSGESAMT	887,21	209,76	3,05	161,58	346,43	583,17	50,14-	229,49

KREIS MINDEN-LUEBBECKE

876	AMTSFREIE GEMEINDEN MIT 10 000 UND MEHR EINWOHNERN	425,88	114,85	0,74	116,18	79,44	415,27	135,47-	161,18
877	DAVON ESPELKAMP, STADT	365,56	88,70	-	155,07	76,07	353,64	123,60-	165,30
878	HILLE	215,41	71,71	-	66,30	16,66	332,09	125,20-	222,86
879	HUELLHORST	138,15	99,95	-	-	10,54	340,15	122,51-	164,94
880	LUEHBECKE, STADT	630,03	220,33	-	117,13	133,65	465,20	134,29-	125,34
881	MINDEN, STADT	671,31	155,23	-	168,63	135,90	486,75	145,10-	127,78
882	JEYNHAUSEN, BAD, STADT	380,57	78,47	2,52	84,42	85,06	475,31	146,43-	159,62
883	PREUSSISCH OLDENDORF, STADT	379,17	256,24	-	24,32	30,78	336,33	128,25-	179,34
884	PETERSHAGEN, STADT	233,33	40,19	-	93,27	26,92	331,16	129,49-	198,31
885	PORTA WESTFALICA, STADT	304,35	73,84	-	136,99	42,44	356,34	127,77-	146,89
886	RAHDEN, STADT	201,72	61,69	-	78,42	48,81	394,20	132,75-	258,53
887	STEMWEDE	301,91	117,93	7,38	97,53	33,86	357,62	124,65-	197,66
888	AMTSFREIE GEMEINDEN MIT 3 000 BIS UNTER 10 000 EINWOHNERN	-	-	-	-	-	-	-	-
889	AMTSFREIE GEMEINDEN MIT WENIGER ALS 3 000 EINWOHNERN	-	-	-	-	-	-	-	-
890	ZUSAMMEN	425,88	114,85	0,74	116,18	79,44	415,27	135,47-	161,18
891	AMTSANGEHOERIGE GEMEINDEN MIT 10 000 UND MEHR EINWOHNERN	-	-	-	-	-	-	-	-

ANMERKUNGEN S. XX

noch: 3.2 Spezielle und allgemeine Deckungsmittel, Rücklagen für den

Lfd. Nr.	Gebietskörperschaft	Spezielle Deckungsmittel					insgesamt	Allgemeine Umlagen (Saldo 6)	Allgemeine Finanz-Zuweisungen
		insgesamt	darunter						
			Verwaltungs-zweig-gebundene Zuweisungen	Darlehen	Schulden aus Kreditmarkt-mitteln 5)	Gebühren, Entgelte, Strafen			
		von Gebietskörperschaften							
DM je Einwohner									

NOCH KREIS MINDEN-LÜEBBECKE

892	AMTSANGEHÖRIGE GEMEINDEN MIT 3 000 BIS UNTER 10 000 EINWOHNERN	-	-	-	-	-	-	-	-
893	AMTSANGEHÖRIGE GEMEINDEN MIT WENIGER ALS 3 000 EINWOHNERN	-	-	-	-	-	-	-	-
894	ZUSAMMEN	-	-	-	-	-	-	-	-
895	AEMTER	-	-	-	-	-	-	-	-
896	AMTSANGEHÖRIGE GEMEINDEN UND AEMTER	-	-	-	-	-	-	-	-
897	KREIS	200,25	72,07	2,93	20,64	62,05	163,24	85,05	62,83
898	INSGESAMT	626,12	186,91	3,67	136,82	141,49	578,51	50,42-	224,02

KREIS PADERBORN

899	AMTSFREIE GEMEINDEN MIT 10 000 UND MEHR EINWOHNERN	837,71	144,46	-	205,25	187,50	447,41	164,21-	194,53
900	DAVON LIPPSPRINGE, BAD, STADT	901,28	63,16	-	175,91	160,19	404,32	149,89-	236,55
901	PADERBORN, STADT	828,20	156,61	-	209,63	191,58	453,86	166,36-	180,25
902	AMTSFREIE GEMEINDEN MIT 3 000 BIS UNTER 10 000 EINWOHNERN	-	-	-	-	-	-	-	-
903	AMTSFREIE GEMEINDEN MIT WENIGER ALS 3 000 EINWOHNERN	-	-	-	-	-	-	-	-
904	ZUSAMMEN	837,71	144,46	-	205,25	187,50	447,41	164,21-	194,53
905	AMTSANGEHÖRIGE GEMEINDEN MIT 10 000 UND MEHR EINWOHNERN	661,18	130,82	-	273,76	147,49	328,43	208,30-	227,88
906	DAVON HOEVELHOF	477,94	79,01	-	176,46	120,15	257,86	191,52-	228,02
907	SCHLOSS NEUHAUS	781,09	164,73	-	337,44	165,38	374,62	219,29-	227,79
909	AMTSANGEHÖRIGE GEMEINDEN MIT 3 000 BIS UNTER 10 000 EINWOHNERN	553,04	81,75	-	191,40	130,09	250,09	199,81-	227,16
909	DAVON ALTENBEKEN	478,71	2,88	-	143,84	77,96	273,30	181,23-	205,41
910	DELBRUECK, STADT	760,91	136,33	-	395,08	117,15	251,08	231,09-	200,58
911	OSTENLAND	297,29	84,94	-	143,07	15,96	206,33	218,06-	254,22
912	BORCHEN	596,59	50,71	-	88,70	161,46	240,18	173,04-	213,78
913	ELSEN	487,83	97,90	-	147,70	192,85	266,99	196,22-	260,23
914	AMTSANGEHÖRIGE GEMEINDEN MIT WENIGER ALS 3 000 EINWOHNERN	441,65	114,54	-	134,26	57,81	242,11	188,20-	194,84
915	ZUSAMMEN	564,44	108,07	-	207,11	118,13	276,80	199,98-	219,22
916	AEMTER	51,40	19,59	-	-	18,74	83,04	68,70	14,64
917	AMTSANGEHÖRIGE GEMEINDEN UND AEMTER	615,83	127,66	-	207,11	136,87	359,84	131,28-	233,86
918	KREIS	138,12	61,32	-	36,09	25,46	148,55	98,46	42,18
919	INSGESAMT	874,13	198,08	-	242,19	189,76	555,83	50,66-	254,74

KREIS WARLBURG

920	AMTSFREIE GEMEINDEN MIT 10 000 UND MEHR EINWOHNERN	-	-	-	-	-	-	-	-
-----	--	---	---	---	---	---	---	---	---

ANMERKUNGEN S. IX

noch: 3.2 Spezielle und allgemeine Deckungsmittel, Rücklagen für den

Lfd. Nr.	Gebietskörperschaft	Spezielle Deckungsmittel				insgesamt	Allgemeine Umlagen (Saldo 6)	Allgemeine Finanz-Zuweisungen
		insgesamt	darunter					
			Verwaltungs-zweig-gebundene Zuweisungen	Darlehen	Schulden aus Kreditmarkt-mitteln 5)			
		von Gebietskörperschaften				DM je Einwohner		

NOCH KREIS WARBURG

921	AMTSFREIE GEMEINDEN MIT 3 000 BIS UNTER 10 000 EINWOHNERN WARBURG, STADT	876,02	207,14	44,24	214,22	164,45	533,51	152,61-	319,51
922	AMTSFREIE GEMEINDEN MIT WENIGER ALS 3 000 EINWOHNERN	-	-	-	-	-	-	-	-
923	ZUSAMMEN	876,02	207,14	44,24	214,22	164,45	533,51	152,61-	319,51
924	AMTSANGEHÖRIGE GEMEINDEN MIT 10 000 UND MEHR EINWOHNERN	-	-	-	-	-	-	-	-
925	AMTSANGEHÖRIGE GEMEINDEN MIT 3 000 BIS UNTER 10 000 EINWOHNERN SCHERFEBE	295,17	117,14	-	48,31	43,35	418,93	194,89-	199,21
926	AMTSANGEHÖRIGE GEMEINDEN MIT WENIGER ALS 3 000 EINWOHNERN	478,22	102,72	8,85	57,08	46,25	281,70	219,36-	274,28
927	ZUSAMMEN	462,77	103,93	8,10	56,34	46,00	293,28	217,30-	267,95
928	AEMTER	30,64	0,78	-	11,17	3,44	101,45	84,44	13,49
929	AMTSANGEHÖRIGE GEMEINDEN UND AEMTER	493,41	104,71	8,10	67,51	49,44	394,73	132,86-	281,44
930	KREIS	227,68	106,39	-	32,42	46,23	183,73	88,37	77,69
931	INSGESAMT	798,23	231,76	15,39	129,52	118,86	606,44	48,47-	366,80

ANMERKUNGEN S. XX

Gemeindeergebnisse

Gesamthaushalt, Neuschulden, Beamte und Angestellte

Allgemeine Deckungsmittel								Rücklagen für den Gesamt- haushalt (Saldo) 8)	Neuschulden 9)		Beamte und An- gestellte	Lfd. Nr.
darunter									insgesamt	die den Haushalt in der Regel voll belasten		
Steuern und steuerähnliche Einnahmen												
davon												
zusammen	Grundsteuer		Gewerbesteuer nach		Gemeinde- anteil an der Einkommen- steuer	Gewerbe- steuer- umlage (Ausgabe)	Sonstige	DM je Einwohner	Zahl			
	A	B 7)	Ertrag und Kapital	der Lohnsumme								
372,93	4,20	47,56	211,13	-	195,20	88,48	3,32	-	1971,47	1121,65	64	921
-	-	-	-	-	-	-	-	-	-	-	-	922
372,93	4,20	47,56	211,13	-	195,20	88,48	3,32	-	1971,47	1121,65	64	923
-	-	-	-	-	-	-	-	-	-	-	-	924
225,02	7,28	26,14	113,17	-	124,09	49,31	3,64	-	766,71	457,64	3	925
183,83	19,59	17,21	86,67	-	94,87	38,38	3,87	1,15-	755,13	474,50	39	926
187,31	18,55	17,96	88,91	-	97,34	39,30	3,85	1,05-	756,10	473,07	42	927
-	-	-	-	-	-	-	-	2,88	32,48	32,48	102	928
187,31	18,55	17,96	88,91	-	97,34	39,30	3,85	1,82	788,59	505,56	144	929
8,21	-	-	-	-	-	-	8,21	-	158,86	147,04	173	930
232,94	15,65	23,93	113,55	-	117,07	49,22	11,95	1,45	1185,98	776,83	381	931

noch: 3.2 Spezielle und allgemeine Deckungsmittel, Rücklagen für den

Lfd. Nr.	Gebietskörperschaft	Spezielle Deckungsmittel					insgesamt	Allgemeine Umlagen (Saldo 6)	Allgemeine Finanz-Zuweisungen
		insgesamt	darunter						
			Verwaltungs-zweig-gebundene Zuweisungen	Darlehen	Schulden aus Kreditmarkt-mitteln 5)	Gebühren, Entgelte, Strafen			
DM je Einwohner									
932	KREISFREIE STADT BOCHUM	864,54	271,09	2,33	224,69	195,95	695,82	57,00-	169,56
933	CASTROP-RAUXEL	521,23	93,34	-	198,96	126,64	662,13	56,48-	261,71
934	DORTMUND	1015,31	288,17	0,57	273,65	311,80	624,56	60,61-	229,60
935	HAGEN	663,80	177,39	-	115,12	199,30	580,77	57,30-	142,43
936	HAMM	955,88	119,01	0,72	356,66	220,41	645,30	56,34-	179,70
937	HERNE	788,91	323,99	12,99	135,12	173,97	613,38	54,60-	241,78
938	ISERLOHN	1160,67	150,17	-	152,00	252,14	750,50	49,76-	119,31
939	LUENEN	611,32	104,07	0,54	116,86	229,64	598,63	54,42-	206,32
940	WANNE-EICKEL	629,73	157,77	5,19	206,12	113,51	592,61	54,06-	195,28
941	WATTENSCHIED	523,70	113,09	4,46	110,35	165,95	654,13	54,42-	222,80
942	WITTEN	674,00	114,33	10,41	234,21	133,25	659,10	54,87-	143,31
943	INSGESAMT	842,34	223,93	2,41	217,85	227,38	650,04	57,39-	198,10
KREIS LUEDENSCHIED									
944	AMTSFREIE GEMEINDEN MIT 10 000 UND MEHR EINWOHNERN	529,13	145,32	-	151,74	130,73	504,72	151,18-	55,30
945	DAVON ALTENA, STADT	343,70	86,61	-	93,13	97,58	521,28	152,18-	49,00
946	PLETTENBERG, STADT	451,98	96,34	-	98,33	108,25	446,04	157,80-	35,17
947	WERDOHL, STADT	237,91	47,17	-	58,75	80,17	503,66	142,66-	79,10
948	HALVER, STADT	442,23	59,84	-	196,52	119,43	413,73	147,27-	57,90
949	KIERSPE, STADT	926,79	549,63	-	157,46	143,13	393,66	151,03-	69,18
950	LUFEDENSCHIED	681,47	194,13	-	210,21	166,50	558,12	156,87-	56,12
951	MEINERZHAGEN, STADT	593,57	86,31	-	169,34	168,80	512,79	133,44-	72,57
952	SCHALKSMUEHLE	281,17	19,77	-	129,75	66,28	490,43	143,52-	20,49
953	AMTSFREIE GEMEINDEN MIT 3 000 BIS UNTER 10 000 EINWOHNERN	363,83	67,80	-	73,44	99,40	400,55	126,30-	85,99
954	DAVON HERSCHIED	392,41	72,46	-	42,52	134,72	390,20	121,10-	94,06
955	NACHRODT-WIBLINGWERDE	307,55	104,79	-	101,60	67,34	434,98	127,71-	139,48
956	NEUENRADE, STADT	390,19	33,95	-	71,97	101,00	379,39	128,81-	36,10
957	AMTSFREIE GEMEINDEN MIT WENIGER ALS 3 000 EINWOHNERN	-	-	-	-	-	-	-	-
958	ZUSAMMEN	514,66	138,53	-	144,88	127,99	495,60	149,00-	57,99
959	AMTSANGEHOERIGE GEMEINDEN MIT 10 000 UND MEHR EINWOHNERN	-	-	-	-	-	-	-	-
960	AMTSANGEHOERIGE GEMEINDEN MIT 3 000 BIS UNTER 10 000 EINWOHNERN	-	-	-	-	-	-	-	-
961	AMTSANGEHOERIGE GEMEINDEN MIT WENIGER ALS 3 000 EINWOHNERN	-	-	-	-	-	-	-	-
962	ZUSAMMEN	-	-	-	-	-	-	-	-
963	AEMTER	-	-	-	-	-	-	-	-
964	AMTSANGEHOERIGE GEMEINDEN UND AEMTER	-	-	-	-	-	-	-	-
965	KREIS	269,45	51,62	-	18,43	160,71	179,97	98,21	61,66

ANMERKUNGEN S. IX

Gemeindeergebnisse
Gesamthaushalt, Neuschulden, Beamte und Angestellte

Allgemeine Deckungsmittel										Rücklagen für den Gesamthaushalt (Saldo) 8)	Neuschulden 9)		Beamte und Angestellte	Lfd. Nr.
darunter											insgesamt	die den Haushalt in der Regel voll belasten		
Steuern und steuerähnliche Einnahmen														
zusammen	davon						Sonstige	DM je Einwohner			Zahl			
	Grundsteuer		Gewerbesteuer nach		Gemeindeanteil an der Einkommensteuer	Gewerbesteuerumlage (Ausgabe)								
	A	B 7)	Ertrag und Kapital	der Lohnsumme										
575,15	0,30	50,24	314,88	129,54	209,65	140,15	10,69	5,62	1600,90	999,35	3128	932		
438,62	0,43	38,73	208,14	93,78	187,89	98,62	8,26	1,04	771,08	622,39	632	933		
541,59	0,42	55,25	238,54	129,32	208,68	105,82	15,19	12,41	1390,60	633,92	7553	934		
601,11	0,27	51,82	282,63	127,01	258,77	133,24	13,85	0,16	962,80	504,93	1717	935		
516,88	0,44	50,06	234,30	106,41	229,41	117,82	14,09	0,02	1789,88	688,22	676	936		
378,21	0,15	35,32	139,22	82,76	188,36	81,73	14,14	-	627,33	434,50	918	937		
653,94	0,26	56,26	339,74	134,40	257,56	154,03	19,74	41,25	935,64	642,48	527	938		
421,28	0,44	38,92	177,46	106,20	181,03	90,88	8,09	-	585,10	419,11	749	939		
417,70	0,05	36,14	168,51	93,24	206,19	95,85	9,42	10,20-	788,64	617,51	859	940		
443,92	0,33	36,02	210,79	93,19	179,73	88,57	12,44	-	770,49	587,22	724	941		
546,10	0,46	41,88	288,62	117,58	227,23	142,85	13,18	3,69	809,22	277,66	778	942		
527,74	0,34	48,75	248,78	119,09	213,16	115,54	13,15	6,33	1197,82	648,75	18261	943		
550,93	1,15	42,39	326,58	87,17	262,35	161,72	3,01	16,11	959,17	526,69	1310	944		
581,88	0,49	41,97	275,55	112,35	293,59	144,63	2,58	27,48	643,80	208,57	167	945		
539,53	1,16	38,25	431,51	-	255,65	189,73	2,69	-	521,22	326,28	126	946		
537,13	0,60	39,00	233,91	140,63	247,19	126,92	2,72	130,83	634,54	267,03	136	947		
478,09	3,55	36,90	343,48	-	234,46	143,72	3,43	22,09-	814,40	566,24	85	948		
448,66	2,69	35,37	312,91	-	229,10	134,33	2,91	-	1008,58	698,13	72	949		
602,82	0,48	49,89	309,21	128,91	279,11	168,21	3,43	-	1327,44	763,66	580	950		
550,13	2,31	36,21	308,10	131,63	230,27	161,19	2,79	1,23	1282,57	556,56	91	951		
586,27	1,72	35,00	518,54	-	245,17	216,79	2,63	-	625,80	443,10	53	952		
399,32	1,99	27,10	276,32	28,29	191,70	128,54	2,46	1,37	370,75	199,56	70	953		
368,09	3,57	25,00	301,24	-	171,97	136,42	2,72	-	475,76	269,77	23	954		
382,29	1,60	25,25	130,04	86,65	207,69	71,55	2,61	-	389,70	255,01	22	955		
435,41	1,20	30,11	379,63	-	192,40	170,09	2,16	3,48	281,04	104,23	25	956		
-	-	-	-	-	-	-	-	-	-	-	-	957		
546,78	1,23	41,05	322,17	82,02	256,16	158,82	2,97	14,82	907,65	498,05	1380	958		
-	-	-	-	-	-	-	-	-	-	-	-	959		
-	-	-	-	-	-	-	-	-	-	-	-	960		
-	-	-	-	-	-	-	-	-	-	-	-	961		
-	-	-	-	-	-	-	-	-	-	-	-	962		
-	-	-	-	-	-	-	-	-	-	-	-	963		
-	-	-	-	-	-	-	-	-	-	-	-	964		
15,10	-	-	-	-	-	-	15,10	5,67-	108,65	107,77	1224	965		

3. Kreis- und
noch: 3.2 Spezielle und allgemeine Deckungsmittel, Rücklagen für den

Lfd. Nr.	Gebietskörperschaft	Spezielle Deckungsmittel					insgesamt	Allgemeine Umlagen (Saldo 6)	Allgemeine Finanz-Zuweisungen
		insgesamt	darunter						
			Verwaltungs-zweigngebundene Zuweisungen	Darlehen	Schulden aus Kreditmarkt-mitteln 5)	Gebühren, Entgelte, Strafen			
DM je Einwohner									

NOCH KREIS LUEDENSCHIED

966 **INSGESAMT** 784,11 190,16 - 163,32 288,70 675,56 50,80- 119,65

KREIS ARNSBERG

967 AMTSFREIE GEMEINDEN MIT 10 000 UND MEHR EINWOHNERN 634,43 94,53 - 119,29 268,01 531,69 132,37- 114,43

968 DAVON ARNSBERG, STADT 918,04 133,39 - 63,52 525,76 531,71 128,18- 153,48

969 NEHEIM-HUESTEN, STADT 458,94 70,49 - 153,80 108,52 531,67 134,96- 90,26

970 AMTSFREIE GEMEINDEN MIT 3 000 BIS UNTER 10 000 EINWOHNERN - - - - - - - - -

971 AMTSFREIE GEMEINDEN MIT WENIGER ALS 3 000 EINWOHNERN - - - - - - - - -

972 **ZUSAMMEN** 634,43 94,53 - 119,29 268,01 531,69 132,37- 114,43

973 AMTSANGEHOERIGE GEMEINDEN MIT 10 000 UND MEHR EINWOHNERN 781,74 153,44 - 207,19 140,75 391,58 276,71- 117,03

974 DAVON SUNDERN -SAUERLAND- 577,90 131,91 - 224,84 138,30 294,59 304,98- 57,56

975 WARSTEIN, STADT 979,54 174,34 - 190,05 143,12 485,70 249,29- 174,73

976 AMTSANGEHOERIGE GEMEINDEN MIT 3 000 BIS UNTER 10 000 EINWOHNERN 289,15 53,70 - 136,41 46,63 292,61 211,79- 156,31

977 DAVON BALVE, STADT 273,66 46,84 - 83,21 39,23 274,61 288,15- 178,08

978 FREIENOHL -SAUERLAND- 319,35 55,71 - 134,64 54,35 356,56 197,10- 151,56

979 DEVENTROP -SAUERLAND- 149,51 52,73 - 48,89 39,88 327,55 188,54- 172,20

980 HERDRINGEN 719,87 160,90 - 454,49 65,06 384,94 152,23- 87,18

981 ALLAGEN 193,67 28,35 - 47,75 34,32 231,27 203,81- 223,81

982 BELECKE, STADT 252,00 21,21 - 145,24 49,67 220,04 225,70- 130,72

983 AMTSANGEHOERIGE GEMEINDEN MIT WENIGER ALS 3 000 EINWOHNERN 295,89 67,29 - 107,79 44,92 316,47 212,67- 173,89

984 **ZUSAMMEN** 401,32 82,21 - 138,50 66,64 325,82 226,57- 155,95

985 AEMTER 148,23 66,16 - 61,17 7,69 120,88 108,52 13,24

986 AMTSANGEHOERIGE GEMEINDEN UND AEMTER 549,55 148,37 - 199,66 74,33 446,70 118,05- 169,19

987 KREIS 139,53 57,55 0,08 6,37 28,91 163,72 74,04 87,75

988 **INSGESAMT** 722,09 184,99 0,08 174,78 178,56 643,47 49,58- 215,64

KREIS BRILON

989 AMTSFREIE GEMEINDEN MIT 10 000 UND MEHR EINWOHNERN BRILON, STADT 414,05 108,54 6,68 128,94 90,16 500,80 130,46- 162,08

990 AMTSFREIE GEMEINDEN MIT 3 000 BIS UNTER 10 000 EINWOHNERN 423,34 76,61 - 122,98 67,71 444,42 132,85- 243,15

991 DAVON WINTERBERG, STADT 580,44 95,42 - 107,89 109,33 505,87 146,48- 246,22

992 MEDEBACH, STADT 331,99 65,67 - 131,76 43,50 408,67 124,92- 241,36

993 AMTSFREIE GEMEINDEN MIT WENIGER ALS 3 000 EINWOHNERN 424,73 52,20 - 80,77 89,56 293,41 99,44- 192,31

994 **ZUSAMMEN** 418,59 91,66 3,49 123,30 80,87 463,85 129,39- 197,49

ANMERKUNGEN S. IX

Gemeindeergebnisse

Gesamthaushalt, Neuschulden, Beamte und Angestellte

Allgemeine Deckungsmittel								Rücklagen für den Gesamt- haushalt (Saldo) 8)	Neuschulden 9)		Beamte und Ange- stellte	Lfd. Nr.
darunter									insgesamt	die den Haushalt in der Regel voll belasten		
Steuern und steuerähnliche Einnahmen												
davon												
zusammen	Grundsteuer		Gewerbesteuer nach		Gemeinde- anteil an der Einkommen- steuer	Gewerbe- steuer- umlage (Ausgabe)	Sonstige	DM je Einwohner	Zahl			
	A	B 7)	Ertrag und Kapital	der Lohnsumme								
561,88	1,23	41,05	322,17	82,02	256,16	158,82	18,06	9,14	1016,30	605,82	2604	966
513,53	0,50	40,48	371,86	26,18	233,53	161,24	2,22	34,29	580,54	300,65	528	967
447,70	0,45	41,14	188,62	68,48	250,30	103,31	2,01	2,27~	561,12	287,32	310	968
554,27	0,53	40,08	485,25	-	223,15	197,09	2,35	56,92	592,55	308,90	218	969
-	-	-	-	-	-	-	-	-	-	-	-	970
-	-	-	-	-	-	-	-	-	-	-	-	971
513,53	0,50	40,48	371,86	26,18	233,53	161,24	2,22	34,29	580,54	300,65	528	972
483,76	1,38	32,04	361,27	67,22	169,73	150,84	2,95	0,34	1138,98	512,01	55	973
547,82	0,40	35,48	347,06	136,50	160,59	136,30	4,10	-	962,93	292,50	16	974
421,60	2,33	28,70	375,06	-	178,61	164,94	1,84	0,68	1309,80	725,01	39	975
339,24	2,00	29,51	271,93	-	152,42	119,12	2,50	0,28~	683,30	448,39	26	976
352,59	1,43	28,77	250,83	-	173,32	108,18	6,42	0,47~	415,36	268,90	3	977
386,78	0,90	27,97	309,88	-	171,63	125,85	2,26	2,25~	836,94	724,85	4	978
346,57	1,17	29,37	273,82	-	153,85	112,80	1,17	1,16~	329,88	178,23	3	979
415,38	1,60	36,22	397,12	-	142,95	164,74	2,24	1,28	729,81	657,05	5	980
205,91	7,46	21,78	123,25	-	103,55	52,82	2,69	0,30	544,02	390,93	-	981
324,47	1,31	31,81	274,36	-	154,10	138,56	1,45	0,87	1102,40	531,15	11	982
326,60	4,55	20,53	276,80	-	134,43	112,10	2,39	0,25	392,35	199,40	39	983
365,22	3,07	25,81	294,00	14,87	147,72	122,81	2,55	0,11	646,19	344,43	120	984
-	-	-	-	-	-	-	-	0,04	149,47	147,01	277	985
365,22	3,07	25,81	294,00	14,87	147,72	122,81	2,55	0,15	795,66	491,45	397	986
7,24	-	-	-	-	-	-	7,24	2,48~	51,43	49,86	390	987
430,13	2,07	31,52	324,28	19,27	181,09	137,76	9,66	10,94	763,44	467,11	1315	988
424,49	3,20	33,70	337,74	-	188,89	141,40	2,37	-	1101,02	836,87	153	989
304,33	5,03	24,77	242,09	-	137,79	108,70	3,35	0,79	537,07	342,33	52	990
358,43	3,60	36,92	270,20	-	169,02	126,35	5,03	2,16	639,18	449,77	28	991
272,87	5,86	17,71	225,74	-	119,63	98,44	2,37	-	477,69	279,84	24	992
170,33	5,49	15,38	64,29	-	116,48	34,07	2,75	0,55	415,93	288,46	3	993
358,17	4,11	28,81	280,24	-	163,05	120,83	2,80	0,36	823,33	596,82	208	994

noch: 3,2 Spezielle und allgemeine Deckungsmittel, Rücklagen für den

Lfd. Nr.	Gebietskörperschaft	Spezielle Deckungsmittel					insgesamt	Allgemeine Umlagen (Saldo 6)	Allgemeine Finanz-Zuweisungen
		insgesamt	darunter			Gebühren, Entgelte, Strafen			
			Verwaltungs-zweig-gebundene Zuweisungen	Darlehen	Schulden aus Kredit-markt-mitteln 5)				
			von Gebiets-körperschaften						
DM je Einwohner									

NOCH KREIS BRILON

995	AMTSANGEHÖRIGE GEMEINDEN MIT 10 000 UND MEHR EINWOHNERN	-	-	-	-	-	-	-	-
996	AMTSANGEHÖRIGE GEMEINDEN MIT 3 000 BIS UNTER 10 000 EINWOHNERN	359,73	104,60	-	49,36	104,17	296,17	290,72-	190,57
997	DAVON BIGGE-OLSBERG	423,31	147,67	-	38,42	86,26	390,32	268,06-	175,52
998	NIEDERMARSBERG, STADT	310,18	71,03	-	57,89	118,13	222,78	308,38-	202,29
999	AMTSANGEHÖRIGE GEMEINDEN MIT WENIGER ALS 3 000 EINWOHNERN	467,07	187,30	-	97,37	72,14	316,56	213,71-	203,78
1000	ZUSAMMEN	434,65	162,32	-	82,87	81,81	310,40	236,97-	199,79
1001	AEMTER	199,72	131,47	-	61,48	2,19	127,92	114,46	13,45
1002	AMTSANGEHÖRIGE GEMEINDEN UND AEMTER	634,37	293,79	-	144,36	84,01	438,32	122,50-	213,25
1003	KREIS	189,54	90,70	-	22,91	32,18	160,98	76,06	64,51
1004	INSGESAMT	750,08	315,33	1,19	160,06	115,11	608,03	48,80-	272,36

ENNEPE-RUHR-KREIS

1005	AMTSFREIE GEMEINDEN MIT 10 000 UND MEHR EINWOHNERN	538,58	108,90	0,20	111,29	138,79	501,52	111,76-	94,50
1006	DAVON BRECKERFELD, STADT	529,00	183,80	-	99,93	125,18	417,20	100,45-	122,23
1007	ENNEPETAL, STADT	448,32	86,19	-	125,16	93,42	537,05	112,79-	61,58
1008	GEVELSBERG, STADT	836,39	91,91	-	101,42	108,11	593,42	119,52-	45,83
1009	HATTINGEN, STADT	495,28	136,49	-	177,37	105,95	490,95	117,17-	159,55
1010	HERBEDE, STADT	343,50	133,34	-	59,78	69,12	447,15	103,64-	114,52
1011	HERDECKE, STADT	482,59	83,94	2,51	109,11	126,29	431,38	102,79-	131,35
1012	SCHWELM, STADT	680,16	56,09	-	42,52	279,15	552,32	118,62-	54,95
1013	SPROCKHOEVEL, STADT	317,09	102,25	-	42,63	79,59	424,03	97,64-	80,10
1014	WETTER -RUHR-, STADT	572,26	141,61	-	134,85	230,40	492,04	109,57-	69,07
1015	AMTSFREIE GEMEINDEN MIT 3 000 BIS UNTER 10 000 EINWOHNERN	-	-	-	-	-	-	-	-
1016	AMTSFREIE GEMEINDEN MIT WENIGER ALS 3 000 EINWOHNERN	254,17	41,30	25,42	59,57	80,22	178,71	76,24-	178,71
1017	ZUSAMMEN	537,23	108,58	0,32	111,05	138,51	499,99	111,59-	94,90
1018	AMTSANGEHÖRIGE GEMEINDEN MIT 10 000 UND MEHR EINWOHNERN	-	-	-	-	-	-	-	-
1019	AMTSANGEHÖRIGE GEMEINDEN MIT 3 000 BIS UNTER 10 000 EINWOHNERN	-	-	-	-	-	-	-	-
1020	AMTSANGEHÖRIGE GEMEINDEN MIT WENIGER ALS 3 000 EINWOHNERN	-	-	-	-	-	-	-	-
1021	ZUSAMMEN	-	-	-	-	-	-	-	-
1022	AEMTER	-	-	-	-	-	-	-	-
1023	AMTSANGEHÖRIGE GEMEINDEN UND AEMTER	-	-	-	-	-	-	-	-
1024	KREIS	111,99	40,93	-	11,50	10,26	127,53	57,91	54,63
1025	INSGESAMT	649,22	149,51	0,32	122,55	148,77	627,53	53,68-	149,53

ANMERKUNGEN S. XX

Gemeindeergebnisse

Gesamthaushalt, Neuschulden, Beamte und Angestellte

Allgemeine Deckungsmittel								Rücklagen für den Gesamt- haushalt (Saldo) 8)	Neuschulden am 31.12.1973 9)		Beamte und Ange- stellte	Lfd. Nr.
darunter									insgesamt	die den Haushalt in der Regel voll belasten		
Steuern und steuerähnliche Einnahmen												
davon												
zusammen	Grundsteuer		Gewerbesteuer nach		Gemeinde- anteil an der Einkommen- steuer	Gewerbe- steuer- umlage (Ausgabe)	Sonstige	DM je Einwohner	Zahl			
	A	B 7)	Ertrag und Kapital	der Lohnsumme								
-	-	-	-	-	-	-	-	-	-	-	-	995
392,02	1,19	28,15	333,65	-	166,98	139,58	1,53	0,88	662,98	222,91	20	996
461,73	1,29	30,56	436,59	-	174,95	182,95	1,29	1,86	527,56	247,79	7	997
337,68	1,11	26,27	253,40	-	160,77	105,77	1,89	0,11	768,54	203,52	13	998
255,41	5,74	16,57	213,91	-	118,97	102,43	2,65	0,08	585,88	289,73	45	999
296,67	4,36	20,07	250,07	-	133,47	113,65	2,34	0,32	609,16	269,55	65	1000
-	-	-	-	-	-	-	-	0,11	118,68	118,45	146	1001
296,67	4,36	20,07	250,07	-	133,47	113,65	2,34	0,43	727,84	388,00	211	1002
9,24	-	-	-	-	-	-	9,24	-	70,19	64,97	257	1003
326,94	4,28	23,06	260,39	-	143,59	116,11	11,73	0,41	830,70	524,42	676	1004
501,12	0,96	37,71	257,10	87,48	239,42	124,15	2,61	9,25	466,32	275,86	1648	1005
365,99	3,48	32,83	207,08	-	198,70	79,23	3,12	0,35-	943,17	722,16	77	1006
570,64	0,93	34,57	312,98	114,31	238,75	133,48	2,57	39,29	351,53	176,53	193	1007
637,70	0,55	46,57	366,82	125,66	299,06	203,80	2,83	-	379,39	224,19	231	1008
441,58	0,89	32,21	155,67	114,27	212,84	76,32	2,02	29,38	523,88	289,63	354	1009
407,65	1,26	23,46	244,02	75,68	191,93	131,95	3,25	1,05-	372,66	302,01	103	1010
396,28	0,70	42,39	211,77	-	219,52	80,65	2,55	-	826,17	462,39	93	1011
590,52	0,27	50,54	271,07	103,80	294,51	132,22	2,55	2,33-	386,73	235,18	291	1012
424,96	1,75	27,30	353,93	-	225,15	186,31	3,15	1,74-	416,40	247,85	99	1013
516,28	0,81	42,32	236,04	110,35	231,95	107,93	2,74	20,42-	333,51	184,12	207	1014
-	-	-	-	-	-	-	-	-	-	-	-	1015
164,42	8,74	13,50	102,46	-	74,66	38,13	3,18	26,21	621,92	150,12	-	1016
499,53	0,99	37,59	256,37	87,06	238,64	123,75	2,61	9,33	467,06	275,07	1648	1017
-	-	-	-	-	-	-	-	-	-	-	-	1018
-	-	-	-	-	-	-	-	-	-	-	-	1019
-	-	-	-	-	-	-	-	-	-	-	-	1020
-	-	-	-	-	-	-	-	-	-	-	-	1021
-	-	-	-	-	-	-	-	-	-	-	-	1022
-	-	-	-	-	-	-	-	-	-	-	-	1023
8,92	-	-	-	-	-	-	8,92	6,01-	12,96	9,25	493	1024
508,45	0,99	37,59	256,37	87,06	238,64	123,75	11,54	3,31	480,02	284,32	2141	1025

Lfd. Nr.	Gebietakörperschaft	Spezielle Deckungsmittel					insgesamt	Allgemeine Umlagen (Saldo 6)	Allgemeine Finanz-Zuweisungen
		insgesamt	darunter						
			Verwaltungs-zweig-gebundene Zuweisungen	Darlehen	Schulden aus Kredit-markt-mitteln 5)	Gebühren, Entgelte, Strafen			
		von Gebiets-körperschaften					DM je Einwohner		

KREIS ISERLOHN

1026	AMTSFREIE GEMEINDEN MIT 10 000 UND MEHR EINWOHNERN	612,72	101,29	-	155,69	138,19	489,25	155,36-	83,84
1027	DAVON HOHENLIMBURG, STADT	680,63	64,01	-	144,50	123,96	582,60	169,47-	13,59
1028	LETMATHE, STADT	410,41	113,41	-	62,56	157,47	453,64	137,66-	83,50
1029	MENDEN, STADT SAUERLAND	710,86	104,09	-	166,16	141,14	472,78	153,07-	79,06
1030	SCHWERTE, STADT	644,13	124,48	-	259,52	128,18	449,01	162,91-	166,21
1031	AMTSFREIE GEMEINDEN MIT 3 000 BIS UNTER 10 000 EINWOHNERN	-	-	-	-	-	-	-	-
1032	AMTSFREIE GEMEINDEN MIT WENIGER ALS 3 000 EINWOHNERN	-	-	-	-	-	-	-	-
1033	ZUSAMMEN	612,72	101,29	-	155,69	138,19	489,25	155,36-	83,84
1034	AMTSANGEHOERIGE GEMEINDEN MIT 10 000 UND MEHR EINWOHNERN	497,61	109,86	2,57	177,03	95,31	302,85	325,61-	74,29
1035	DAVON HEMER, STADT	489,35	82,31	4,05	227,72	97,25	301,44	355,30-	82,55
1036	LENDRINGSEN	511,95	157,67	-	89,06	91,94	305,29	274,07-	59,96
1037	AMTSANGEHOERIGE GEMEINDEN MIT 3 000 BIS UNTER 10 000 EINWOHNERN	268,12	67,09	0,45	77,44	75,76	247,45	241,60-	137,46
1038	DAVON ERGSTE	170,73	16,97	-	21,96	121,01	269,77	222,63-	140,18
1039	HENNEN	207,62	92,93	-	40,74	68,09	262,87	241,37-	137,85
1040	DEILINGHOFEN	124,06	5,39	-	23,73	56,96	188,57	260,40-	152,97
1041	INMERT	335,15	16,37	-	126,02	87,08	265,94	281,31-	20,09
1042	BOESPERDE	440,19	238,63	-	25,61	138,60	288,04	247,96-	118,71
1043	SUEMMERN	380,71	110,78	5,40	-	149,15	255,34	265,05-	224,80
1044	HOLZEN	301,61	22,65	-	196,34	42,80	202,44	214,12-	135,62
1045	LICHTENDORF	449,90	155,24	-	169,74	21,09	181,94	239,61-	218,19
1046	WESTHOFEN, STADT	185,37	52,72	-	46,47	45,45	310,41	236,22-	119,47
1047	AMTSANGEHOERIGE GEMEINDEN MIT WENIGER ALS 3 000 EINWOHNERN	246,02	43,97	-	66,46	77,17	301,78	235,18-	93,14
1048	ZUSAMMEN	354,33	80,14	1,21	114,63	83,63	277,72	273,42-	105,74
1049	AEMTEK	100,87	22,47	-	3,60	54,66	155,84	141,94	14,37
1050	AMTSANGEHOERIGE GEMEINDEN UND AEMTER	455,19	102,61	1,21	118,23	138,29	433,55	131,48-	120,10
1051	KREIS	87,35	38,30	-	2,38	24,42	149,70	93,62	43,56
1052	INSGESAMT	624,73	140,22	0,58	140,15	162,65	612,31	50,32-	144,74

KREIS LIPPSTADT

1053	AMTSFREIE GEMEINDEN MIT 10 000 UND MEHR EINWOHNERN	558,01	195,97	-	65,22	156,24	462,94	151,02-	99,99
1054	DAVON GESEKE, STADT	570,22	181,72	-	132,01	73,07	412,07	147,89-	185,39
1055	LIPPSTADT, STADT	554,09	200,55	-	43,77	182,96	479,28	152,02-	72,56
1056	AMTSFREIE GEMEINDEN MIT 3 000 BIS UNTER 10 000 EINWOHNERN	-	-	-	-	-	-	-	-

ANMERKUNGEN S. XX

3. Kreis- und
noch: 3.2 Spezielle und allgemeine Deckungsmittel, Rücklagen für den

Lfd. Nr.	Gebietskörperschaft	Spezielle Deckungsmittel					insgesamt	All- gemeine Umlagen (Saldo 6)	All- gemeine Finanz- Zu- weisungen
		insgesamt	darunter			Gebühren, Entgelte, Strafen			
			Verwal- tungs- zweig- gebundene Zu- weisungen	Darlehen	Schulden aus Kredit- markt- mitteln 5)				
		von Gebiets- körperschaften							
DM je Einwohner									

NOCH KREIS LIPPSTADT

1057	AMTSFREIE GEMEINDEN MIT WENIGER ALS 3 000 EINWOHNERN	391,00	14,50	-	105,11	148,62	328,78	128,01-	213,37
1058	ZUSAMMEN	544,98	181,81	-	68,34	155,65	452,46	149,22-	108,84
1059	AMTSANGEHÖRIGE GEMEINDEN MIT 10 000 UND MEHR EINWOHNERN	-	-	-	-	-	-	-	-
1060	AMTSANGEHÖRIGE GEMEINDEN MIT 3 000 BIS UNTER 10 000 EINWOHNERN	780,04	155,06	-	204,10	83,09	235,31	280,66-	141,83
1061	DAVON ANROECHTE	488,10	186,36	-	139,97	89,38	215,96	333,72-	207,36
1062	ERWITTE, STADT	1416,45	248,24	-	59,97	80,95	285,93	304,85-	8,54
1063	RUETHEN, STADT	725,99	84,90	-	446,22	79,14	223,85	258,58-	205,83
1064	SUTTROP	363,86	85,38	-	152,89	83,40	207,00	211,95-	153,14
1065	AMTSANGEHÖRIGE GEMEINDEN MIT WENIGER ALS 3 000 EINWOHNERN	425,85	117,84	-	120,06	62,22	202,67	223,67-	217,70
1066	ZUSAMMEN	561,40	132,08	-	152,22	70,21	215,16	245,48-	188,66
1067	AMTER	40,32	19,45	-	2,13	9,12	126,71	112,71	13,26
1068	AMTSANGEHÖRIGE GEMEIN- DEN UND AMTER	601,72	151,53	-	154,35	79,33	341,87	132,77-	201,92
1069	KREIS	131,51	63,65	-	13,72	25,86	163,80	93,29	61,59
1070	INSGESAMT	702,55	231,55	-	121,55	146,47	565,49	48,37-	213,17

KREIS MESCHÉDE

1071	AMTSFREIE GEMEINDEN MIT 10 000 UND MEHR EINWOHNERN	-	-	-	-	-	-	-	-
1072	AMTSFREIE GEMEINDEN MIT 3 000 BIS UNTER 10 000 EINWOHNERN	-	-	-	-	-	-	-	-
1073	AMTSFREIE GEMEINDEN MIT WENIGER ALS 3 000 EINWOHNERN	-	-	-	-	-	-	-	-
1074	ZUSAMMEN	-	-	-	-	-	-	-	-
1075	AMTSANGEHÖRIGE GEMEINDEN MIT 10 000 UND MEHR EINWOHNERN MESCHÉDE, STADT	231,13	33,66	-	29,46	104,70	240,32	279,45-	67,75
1076	AMTSANGEHÖRIGE GEMEINDEN MIT 3 000 BIS UNTER 10 000 EINWOHNERN	259,10	56,85	-	37,66	68,92	273,19	258,09-	140,01
1077	DAVON EVERSBERG, STADT	208,12	55,04	-	-	36,09	501,05	194,28-	89,02
1078	RAMSBECK	380,81	64,51	-	24,56	56,97	217,75	223,63-	206,29
1079	VELMEDE	260,74	36,61	-	108,59	90,18	285,69	224,73-	150,51
1080	ESLOHE SAUERLAND	178,87	17,57	-	23,50	82,63	159,57	374,56-	139,29
1081	FREDEBURG, STADT	706,43	156,22	-	113,27	106,16	276,88	321,19-	224,90
1082	CALLE	93,36	38,20	-	-	33,91	174,67	270,06-	167,52
1083	OBERKIRCHEN	186,68	74,67	-	-	34,27	278,07	217,32-	165,78
1084	SCHMALLEMBERG, STADT	174,91	38,95	-	22,47	96,25	322,10	233,14-	24,16
1085	AMTSANGEHÖRIGE GEMEINDEN MIT WENIGER ALS 3 000 EINWOHNERN	238,70	83,14	-	28,94	34,40	178,21	258,62-	192,19
1086	ZUSAMMEN	246,25	59,91	-	33,03	66,12	235,56	263,13-	140,10

ANMERKUNGEN S. IX

Gemeindeergebnisse

Gesamthaushalt, Neuschulden, Beamte und Angestellte

Allgemeine Deckungsmittel								Rücklagen für den Gesamt- haushalt (Saldo) 8)	Neuschulden am 31.12.1973 9)		Beamte und Ange- stellte	Lfd. Nr.
darunter									insgesamt	die den Haushalt in der Regel voll belasten		
Steuern und steuerähnliche Einnahmen												
davon												
zusammen	Grundsteuer		Gewerbesteuer nach		Gemeinde- anteil an der Einkommen- steuer	Gewerbe- steuer- umlage (Ausgabe)	Sonstige	DM je Einwohner	Zahl			
	A	B 7)	Ertrag und Kapital	der Lohnsumme								
236,28	1,26	15,14	94,60	-	166,49	44,99	3,78	0,83-	678,37	413,08	8	1057
461,38	1,20	36,55	375,40	-	201,86	156,83	3,20	0,48-	791,11	486,65	290	1058
-	-	-	-	-	-	-	-	-	-	-	-	1059
371,43	3,03	29,04	361,79	-	150,77	174,91	1,72	8,98-	878,88	561,90	27	1060
319,14	3,60	25,79	252,35	-	145,37	110,58	2,60	-	655,47	480,90	10	1061
582,19	2,97	37,13	747,68	-	188,08	388,41	0,74	35,08-	1197,73	810,81	5	1062
321,57	3,16	30,65	253,02	-	143,23	110,35	1,86	0,93	977,89	656,14	4	1063
213,20	2,23	20,10	127,08	-	117,65	55,60	1,74	1,49	597,67	203,77	8	1064
183,25	12,06	13,97	85,77	-	114,64	45,12	1,94	2,78-	684,38	375,78	37	1065
255,27	8,60	19,74	191,41	-	128,47	94,79	1,86	5,15-	758,82	447,01	64	1066
-	-	-	-	-	-	-	-	0,59-	54,82	49,85	141	1067
255,27	8,60	19,74	191,41	-	128,47	94,79	1,86	5,75-	813,64	496,86	205	1068
10,70	-	-	-	-	-	-	10,70	1,86	66,59	42,75	317	1069
377,44	4,60	28,83	290,91	-	168,16	128,34	13,29	1,04-	868,04	534,09	812	1070
-	-	-	-	-	-	-	-	-	-	-	-	1071
-	-	-	-	-	-	-	-	-	-	-	-	1072
-	-	-	-	-	-	-	-	-	-	-	-	1073
-	-	-	-	-	-	-	-	-	-	-	-	1074
421,90	0,43	33,54	326,58	-	210,86	150,96	1,46	5,89-	313,18	244,83	8	1075
344,56	3,72	26,99	223,85	35,47	171,55	119,91	2,90	0,12	332,39	169,35	23	1076
398,50	3,91	23,76	380,75	-	161,80	174,14	2,41	0,90	169,62	68,57	1	1077
222,00	2,29	20,30	120,17	17,35	122,79	67,45	6,55	2,95	329,40	170,27	4	1078
349,49	1,84	29,86	-	226,99	186,91	99,80	3,68	2,86	469,33	256,24	5	1079
378,53	5,44	22,51	315,69	-	180,36	147,95	2,47	-	139,78	73,48	-	1080
327,22	1,92	29,00	224,62	-	167,44	99,32	3,56	6,56-	714,36	297,67	5	1081
264,96	6,33	21,04	187,95	-	154,85	107,05	1,84	-	146,88	134,01	2	1082
270,27	6,69	20,62	188,91	-	137,09	84,70	1,67	0,56	250,77	72,44	1	1083
485,58	1,69	41,95	376,78	-	226,03	162,92	2,06	-	419,29	234,27	5	1084
220,52	7,69	16,52	127,90	-	131,96	66,35	2,80	12,05-	216,63	147,00	7	1085
322,82	4,23	25,16	216,81	16,13	167,94	109,99	2,54	5,11-	291,28	179,46	38	1086

3. Kreis- und
noch: 3.2 Spezielle und allgemeine Deckungsmittel, Rücklagen für den

Lfd. Nr.	Gebietskörperschaft	Spezielle Deckungsmittel					insgesamt	Allgemeine Umlagen (Saldo 6)	Allgemeine Finanz-Zuweisungen
		insgesamt	darunter			Gebühren, Entgelte, Strafen			
			Verwaltungs-zweigegebundene Zuweisungen	Darlehen	Schulden aus Kreditmarkt-mitteln 5)				
		von Gebietskörperschaften					DM je Einwohner		
NOCH KREIS MESCHUDE									
1087	AEMTER	164,02	60,84	-	57,42	8,79	161,55	150,59	13,25
1088	AMTSANGEHÖRIGE GEMEINDEN UND AEMTER	410,27	120,74	-	90,45	74,91	397,11	112,53-	153,35
1089	KREIS	224,67	74,93	-	71,52	33,86	173,09	65,34	76,56
1090	INSGESAMT	634,95	195,67	-	161,96	108,77	570,20	47,19-	229,92
KREIS OLPE -----									
1091	AMTSFREIE GEMEINDEN MIT 10 000 UND MEHR EINWOHNERN	409,38	115,48	-	90,40	72,24	406,90	131,98-	155,25
1092	DAVON ATTENDORN, STADT	316,87	64,47	-	81,52	59,31	420,60	129,36-	87,20
1093	FINNENTROP	435,00	109,44	-	165,82	54,45	368,79	127,04-	151,77
1094	KIRCHHUNDEM	374,51	155,95	-	81,59	39,32	340,64	124,43-	174,78
1095	LENNESTADT, STADT	327,92	87,36	-	47,09	85,87	423,63	140,10-	173,76
1096	OLPE, STADT	763,66	222,10	-	137,22	126,53	438,67	135,60-	144,92
1097	WENDEN	170,89	60,33	-	33,40	34,15	405,76	127,87-	231,57
1098	AMTSFREIE GEMEINDEN MIT 3 000 BIS UNTER 10 000 EINWOHNERN DROLSHAGEN, STADT	826,62	242,06	-	483,51	31,01	334,06	123,94-	138,41
1099	AMTSFREIE GEMEINDEN MIT WENIGER ALS 3 000 EINWOHNERN	40,85	11,27	-	-	18,31	159,15	111,26-	164,79
1100	ZUSAMMEN	439,64	124,71	-	120,37	68,73	399,83	131,24-	154,00
1101	AMTSANGEHÖRIGE GEMEINDEN MIT 10 000 UND MEHR EINWOHNERN	-	-	-	-	-	-	-	-
1102	AMTSANGEHÖRIGE GEMEINDEN MIT 3 000 BIS UNTER 10 000 EINWOHNERN	-	-	-	-	-	-	-	-
1103	AMTSANGEHÖRIGE GEMEINDEN MIT WENIGER ALS 3 000 EINWOHNERN	-	-	-	-	-	-	-	-
1104	ZUSAMMEN	-	-	-	-	-	-	-	-
1105	AEMTER	-	-	-	-	-	-	-	-
1106	AMTSANGEHÖRIGE GEMEINDEN UND AEMTER	-	-	-	-	-	-	-	-
1107	KREIS	176,13	96,03	-	14,21	33,82	158,26	82,70	60,24
1108	INSGESAMT	615,77	220,74	-	134,58	102,55	558,09	48,53-	214,24
KREIS SIEGEN -----									
1109	AMTSFREIE GEMEINDEN MIT 10 000 UND MEHR EINWOHNERN	701,66	180,53	16,76	255,13	130,86	471,39	137,65-	125,99
1110	DAVON HILCHENBACH, STADT	187,19	33,64	-	67,67	48,49	509,98	126,48-	101,31
1111	FISERFELD, STADT	484,53	79,60	-	316,09	53,50	434,01	134,06-	171,68
1112	HUETTENTAL, STADT	1109,00	303,90	-	441,47	156,40	553,48	142,26-	109,66
1113	SIEGEN, STADT	802,94	124,54	54,57	223,10	204,35	529,48	150,36-	63,27
1114	HURBACH	438,36	132,90	-	146,96	72,11	408,62	133,26-	238,30
1115	FREUDENBERG, STADT	717,98	216,25	-	387,18	49,45	407,48	130,71-	259,92
1116	KREUZTAL, STADT	788,24	335,91	33,28	228,96	104,48	457,83	134,16-	87,11

ANMERKUNGEN S. IX

Gemeindeergebnisse

Gesamthaushalt, Neuschulden, Beamte und Angestellte

Allgemeine Deckungsmittel								Rücklagen für den Gesamt- haushalt (Saldo) 8)	Neuschulden am 31.12.1973 9)		Beamte und Ange- stellte	Lfd. Nr.
darunter									insgesamt	die den Haushalt in der Regel voll belasten		
Steuern und steuerähnliche Einnahmen												
davon												
zusammen	Grundsteuer		Gewerbesteuer nach		Gemeinde- anteil an der Einkommen- steuer	Gewerbe- steuer- umlage (Ausgabe)	Sonstige	DM je Einwohner	Zahl			
	A	B 7)	Ertrag und Kapital	der Lohnsumme								
-	-	-	-	-	-	-	-	0,67	167,78	153,07	221	1087
322,82	4,23	25,16	216,81	16,13	167,94	109,99	2,54	4,44-	459,05	332,53	259	1088
8,29	-	-	-	-	-	-	8,29	1,64-	88,40	69,28	231	1089
331,11	4,23	25,16	216,81	16,13	167,94	109,99	10,83	6,09-	547,45	401,81	490	1090
373,44	2,42	26,20	264,76	43,43	160,97	127,90	3,56	2,74	617,13	375,05	540	1091
452,98	1,85	26,22	329,47	98,97	173,22	179,78	3,04	30,54	644,66	365,87	176	1092
335,56	2,83	25,63	259,17	-	158,04	113,60	3,50	0,41-	766,58	429,09	100	1093
277,37	5,38	21,43	208,30	-	139,40	99,91	2,77	-	613,98	460,38	43	1094
378,53	2,07	31,01	307,44	-	156,50	123,61	5,13	0,03-	629,24	418,46	84	1095
431,67	1,66	29,21	246,80	82,71	191,46	124,09	3,92	17,04-	669,52	349,09	93	1096
275,13	2,20	17,59	166,56	61,22	125,40	99,57	1,72	0,26-	306,60	218,79	44	1097
311,17	2,91	19,67	256,84	-	141,12	113,44	4,06	4,47	600,79	356,75	33	1098
160,56	7,04	14,08	119,72	-	69,01	60,56	11,27	15,49	32,39	32,39	-	1099
367,39	2,49	25,62	263,31	39,81	158,90	126,39	3,64	2,95	612,51	371,66	573	1100
-	-	-	-	-	-	-	-	-	-	-	-	1101
-	-	-	-	-	-	-	-	-	-	-	-	1102
-	-	-	-	-	-	-	-	-	-	-	-	1103
-	-	-	-	-	-	-	-	-	-	-	-	1104
-	-	-	-	-	-	-	-	-	-	-	-	1105
-	-	-	-	-	-	-	-	-	-	-	-	1106
8,35	-	-	-	-	-	-	8,35	0,46-	67,03	29,91	333	1107
375,73	2,49	25,62	263,31	39,81	158,90	126,39	11,99	2,48	679,54	401,57	906	1108
474,68	0,97	37,91	305,28	98,76	199,78	171,00	2,99	7,93	1238,38	780,57	1338	1109
531,03	2,07	30,99	343,38	132,63	203,53	184,48	2,91	1,29	833,99	512,43	67	1110
385,04	0,27	28,95	221,31	79,96	190,23	138,82	3,15	-	812,65	553,16	77	1111
573,68	0,33	43,94	295,96	174,87	226,11	169,41	1,89	18,45	1584,50	1263,92	223	1112
598,09	0,28	58,34	355,56	144,37	255,13	219,59	4,00	21,05	1702,07	918,09	447	1113
292,58	1,63	27,29	170,70	-	164,41	75,14	3,70	-	1132,09	692,70	65	1114
277,02	2,13	23,16	164,40	30,62	154,62	100,37	2,46	-	1639,31	1220,25	72	1115
511,05	0,77	34,48	396,52	106,61	185,16	214,65	2,16	4,09	1024,23	612,37	157	1116

noch: 3.2 Spezielle und allgemeine Deckungsmittel, Rücklagen für den

Lfd. Nr.	Gebietskörperschaft	Spezielle Deckungsmittel					insgesamt	Allgemeine Umlagen (Saldo 6)	Allgemeine Finanz-Zuweisungen
		insgesamt	darunter						
			Verwaltungs-zweig-gebundene Zuweisungen von Gebietskörperschaften	Darlehen	Schulden aus Kreditmarkt-mitteln 5)	Gebühren, Entgelte, Strafen			

DM je Einwohner

NOCH KREIS SIEGEN

1117	NEUNKIRCHEN	643,10	221,26	-	155,62	168,22	400,33	131,60-	53,59
1118	NETPHEN	536,46	108,38	-	206,95	156,40	358,40	133,07-	174,25
1119	WILNSDORF	477,46	138,57	-	183,13	105,28	432,08	125,95-	197,77
1120	AMTSFREIE GEMEINDEN MIT 3 000 BIS UNTER 10 000 EINWOHNERN	-	-	-	-	-	-	-	-
1121	AMTSFREIE GEMEINDEN MIT WENIGER ALS 3 000 EINWOHNERN	-	-	-	-	-	-	-	-
1122	ZUSAMMEN	701,66	180,53	16,76	255,13	130,86	471,39	137,65-	125,99
1123	AMTSANGEHÖRIGE GEMEINDEN MIT 10 000 UND MEHR EINWOHNERN	-	-	-	-	-	-	-	-
1124	AMTSANGEHÖRIGE GEMEINDEN MIT 3 000 BIS UNTER 10 000 EINWOHNERN	-	-	-	-	-	-	-	-
1125	AMTSANGEHÖRIGE GEMEINDEN MIT WENIGER ALS 3 000 EINWOHNERN	-	-	-	-	-	-	-	-
1126	ZUSAMMEN	-	-	-	-	-	-	-	-
1127	AEMTER	-	-	-	-	-	-	-	-
1128	AMTSANGEHÖRIGE GEMEIN- DEN UND AEMTER	-	-	-	-	-	-	-	-
1129	KREIS	244,67	77,13	-	26,12	107,65	174,82	87,19	67,86
1130	INSGESAMT	946,34	257,66	16,76	281,24	238,51	646,21	50,45-	193,85

KREIS SOEST

1131	AMTSFREIE GEMEINDEN MIT 10 000 UND MEHR EINWOHNERN	549,93	129,77	-	96,17	198,97	442,55	160,47-	222,04
1132	DAVON LIPPETAL	415,20	205,41	-	95,49	76,20	344,97	130,00-	229,09
1133	SOEST, STADT	758,19	144,47	-	136,68	315,61	458,80	174,07-	214,44
1134	WERL, STADT	301,26	87,45	-	37,88	105,92	474,47	165,03-	268,47
1135	WICKÉDE, RUHR	483,91	106,04	-	82,89	103,87	401,86	130,35-	143,56
1136	AMTSFREIE GEMEINDEN MIT 3 000 BIS UNTER 10 000 EINWOHNERN	459,48	101,66	-	92,95	112,50	335,98	133,13-	213,48
1137	DAVON ENSE	618,82	96,82	-	157,51	179,31	371,96	130,33-	150,40
1138	MOEHNESEE	554,23	203,08	-	88,24	99,31	346,94	135,42-	230,89
1139	SASSENDORF, BAD	433,27	75,69	-	74,90	116,09	358,49	147,06-	257,04
1140	WELVER	205,55	41,61	-	21,85	92,27	333,51	128,25-	216,37
1141	EICKELBORN	627,04	102,29	-	193,53	39,54	182,75	113,07-	220,90
1142	AMTSFREIE GEMEINDEN MIT WENIGER ALS 3 000 EINWOHNERN	440,76	28,44	-	-	14,22	203,79	127,95-	222,75
1143	ZUSAMMEN	522,31	121,07	-	95,03	172,43	409,82	152,12-	220,05
1144	AMTSANGEHÖRIGE GEMEINDEN MIT 10 000 UND MEHR EINWOHNERN	-	-	-	-	-	-	-	-
1145	AMTSANGEHÖRIGE GEMEINDEN MIT 3 000 BIS UNTER 10 000 EINWOHNERN	-	-	-	-	-	-	-	-
1146	AMTSANGEHÖRIGE GEMEINDEN MIT WENIGER ALS 3 000 EINWOHNERN	-	-	-	-	-	-	-	-

ANMERKUNGEN S. XI

3. Kreis- und
noch: 3.2 Spezielle und allgemeine Deckungsmittel, Rücklagen für den

Lfd. Nr.	Gebietskörperschaft	Spezielle Deckungsmittel					insgesamt	All- gemeine Umlagen (Saldo 6)	All- gemeine Finanz- Zu- weisungen
		insgesamt	darunter						
			Verwal- tungs- zweig- gebundene Zu- weisungen	Darlehen	Schulden aus Kredit- markt- mitteln 5)	Gebühren, Entgelte, Strafen			
DM je Einwohner									
NOCH KREIS SOEST									
1147	ZUSAMMEN	-	-	-	-	-	-	-	-
1148	AEMTER	-	-	-	-	-	-	-	-
1149	AMTSANGEHÖRIGE GEMEIN- DEN UND AEMTER	-	-	-	-	-	-	-	-
1150	KREIS	146,03	85,71	-	9,59	25,57	177,49	103,03	66,29
1151	INSGESAMT	668,34	206,79	-	104,62	198,00	587,32	52,07-	286,35
KREIS UNNA									
1152	AMTSFREIE GEMEINDEN MIT 10 000 UND MEHR EINWOHNERN	648,69	163,56	5,04	143,38	100,10	492,05	127,51-	202,44
1153	DAVON KAMEN, STADT	866,66	198,75	-	166,00	102,66	438,69	132,70-	223,47
1154	UNNA, STADT	576,91	252,75	1,19	90,56	100,13	477,44	135,53-	197,24
1155	BERGKAMEN STADT	663,11	104,65	17,45	273,48	99,80	424,59	127,28-	231,61
1156	FROENDENBERG, STADT	612,65	234,23	-	102,81	91,85	471,97	121,57-	145,46
1157	BOENEN	195,03	18,73	-	-	97,92	312,02	121,09-	184,05
1158	HOLZWICKEDE	1085,54	77,13	-	385,85	66,63	392,61	111,40-	89,06
1159	PELKUM	379,70	104,55	11,44	42,00	103,21	420,24	123,35-	254,49
1160	UENTROP	903,61	192,54	-	-	140,29	1565,93	120,42-	175,60
1161	AMTSFREIE GEMEINDEN MIT 3 000 BIS UNTER 10 000 EINWOHNERN RHYERN	369,49	74,72	-	131,17	62,05	222,70	107,29-	176,42
1162	AMTSFREIE GEMEINDEN MIT WENIGER ALS 3 000 EINWOHNERN	-	-	-	-	-	-	-	-
1163	ZUSAMMEN	640,67	161,00	4,90	143,03	99,01	484,31	126,93-	201,70
1164	AMTSANGEHÖRIGE GEMEINDEN MIT 10 000 UND MEHR EINWOHNERN	-	-	-	-	-	-	-	-
1165	AMTSANGEHÖRIGE GEMEINDEN MIT 3 000 BIS UNTER 10 000 EINWOHNERN	-	-	-	-	-	-	-	-
1166	AMTSANGEHÖRIGE GEMEINDEN MIT WENIGER ALS 3 000 EINWOHNERN	-	-	-	-	-	-	-	-
1167	ZUSAMMEN	-	-	-	-	-	-	-	-
1168	AEMTER	-	-	-	-	-	-	-	-
1169	AMTSANGEHÖRIGE GEMEIN- DEN UND AEMTER	-	-	-	-	-	-	-	-
1170	KREIS	86,08	39,20	-	0,18	17,03	136,71	73,08	55,36
1171	INSGESAMT	726,75	200,20	4,90	143,21	116,04	621,02	53,85-	257,06
KREIS WITTGENSTEIN									
1172	AMTSFREIE GEMEINDEN MIT 10 000 UND MEHR EINWOHNERN	-	-	-	-	-	-	-	-
1173	AMTSFREIE GEMEINDEN MIT 3 000 BIS UNTER 10 000 EINWOHNERN	1189,55	505,84	11,91	219,17	120,23	440,56	160,87-	154,77
1174	DAVON BERLEBURG, STADT	1750,25	838,65	-	327,56	134,74	475,47	172,21-	170,50
1175	LAASPHE, STADT	489,83	90,50	26,78	83,90	102,11	397,00	146,72-	135,13

ANMERKUNGEN S. XX

Gemeindeergebnisse

Gesamthaushalt, Neuschulden, Beamte und Angestellte

Allgemeine Deckungsmittel								Rücklagen für den Gesamt- haushalt (Saldo) 8)	Neuschulden 9) am 31.12.1973		Beamte und Ange- stellte	Lfd. Nr.
darunter									insgesamt	die den Haushalt in der Regel voll belasten		
Steuern und steuerähnliche Einnahmen												
zusammen	davon							Sonstige	DM je Einwohner	Zahl		
	Grundsteuer		Gewerbesteuer nach		Gemeinde- anteil an der Einkommen- steuer	Gewerbe- steuer- umlage (Ausgabe)						
	A	B 7)	Ertrag und Kapital	der Lohnsumme								
-	-	-	-	-	-	-	-	-	-	-	-	1147
-	-	-	-	-	-	-	-	-	-	-	-	1148
-	-	-	-	-	-	-	-	-	-	-	-	1149
11,08	-	-	-	-	-	-	11,08	-	64,46	59,19	418	1150
337,68	7,46	33,53	179,60	21,19	162,24	80,98	14,62	0,31	803,95	431,23	1076	1151
406,15	2,11	29,72	250,94	80,67	154,60	114,60	2,71	12,47	537,63	281,13	1177	1152
341,06	1,28	29,12	166,77	76,50	154,54	90,59	3,45	18,64	434,91	211,70	356	1153
410,68	2,96	31,45	206,97	87,30	179,53	100,58	3,06	-	507,77	151,89	222	1154
319,70	0,80	27,94	121,66	98,43	131,98	63,67	2,54	0,39	683,14	523,28	199	1155
425,49	3,62	32,87	202,05	93,29	186,15	94,72	2,23	-	846,29	594,25	97	1156
256,82	3,47	29,25	30,69	71,97	135,55	16,65	2,54	49,12-	310,40	81,21	77	1157
421,51	1,73	31,27	269,34	97,47	168,63	148,94	2,01	6,61	614,00	222,04	52	1158
273,81	1,81	24,53	100,17	66,37	130,34	51,54	2,13	0,16	360,53	229,25	99	1159
1398,76	3,09	35,97	1935,99	1,50	144,55	724,50	2,17	233,35	608,66	149,56	75	1160
285,78	13,71	24,02	166,25	-	149,59	69,71	1,92	4,42	504,64	206,63	3	1161
-	-	-	-	-	-	-	-	-	-	-	-	1162
402,69	2,44	29,56	248,51	78,35	154,46	113,31	2,69	12,24	536,68	278,99	1180	1163
-	-	-	-	-	-	-	-	-	-	-	-	1164
-	-	-	-	-	-	-	-	-	-	-	-	1165
-	-	-	-	-	-	-	-	-	-	-	-	1166
-	-	-	-	-	-	-	-	-	-	-	-	1167
-	-	-	-	-	-	-	-	-	-	-	-	1168
-	-	-	-	-	-	-	-	-	-	-	-	1169
6,92	-	-	-	-	-	-	6,92	0,41-	64,54	64,32	499	1170
409,61	2,44	29,56	248,51	78,35	154,46	113,31	9,61	11,82	601,22	343,31	1679	1171
-	-	-	-	-	-	-	-	-	-	-	-	1172
411,97	2,22	35,89	309,78	-	202,89	141,19	2,38	-	1155,72	669,58	59	1173
447,58	2,29	37,91	335,86	-	227,15	157,35	1,72	-	1492,20	1049,78	34	1174
357,55	2,14	33,38	277,22	-	172,62	121,03	3,21	-	735,81	195,11	25	1175

Lfd. Nr.	Gebietskörperschaft	Spezielle Deckungsmittel					insgesamt	All- gemeine Umlagen (Saldo 6)	All- gemeine Finanz- Zu- weisungen	
		insgesamt	darunter							
			Verwal- tungs- zweig- gebundene Zu- weisungen	Darlehen	Schulden aus Kredit- markt- mitteln 5)	Gebühren, Entgelte, Strafen				insgesamt
DM je Einwohner										

NOCH KREIS WITTGENSEIN

1175	AMTSFREIE GEMEINDEN MIT WENIGER ALS 3 000 EINWOHNERN	-	-	-	-	-	-	-	-
1177	ZUSAMMEN	1189,55	505,84	11,91	219,17	120,23	440,56	160,87-	154,77
1178	AMTSANGEHÖRIGE GEMEINDEN MIT 10 000 UND MEHR EINWOHNERN	-	-	-	-	-	-	-	-
1179	AMTSANGEHÖRIGE GEMEINDEN MIT 3 000 BIS UNTER 10 000 EINWOHNERN ERNDTEBRUECK	729,43	336,69	19,00	216,61	104,31	278,55	262,77-	211,48
1180	AMTSANGEHÖRIGE GEMEINDEN MIT WENIGER ALS 3 000 EINWOHNERN	156,29	78,69	3,13	19,25	26,09	278,20	202,34-	212,28
1181	ZUSAMMEN	248,40	120,15	5,68	50,96	38,66	278,26	212,05-	212,15
1182	AEMTER	18,99	3,63	-	-	8,03	90,20	78,44	13,53
1183	AMTSANGEHÖRIGE GEMEIN- DEN UND AEMTER	267,39	123,79	5,68	50,96	46,69	368,46	133,61-	225,68
1184	KREIS	320,73	113,98	-	2,21	165,12	190,00	92,08	74,26
1185	INSGESAMT	844,23	343,87	7,41	99,88	232,23	578,48	49,10-	280,24

ANMERKUNGEN S. XX

Gemeindeergebnisse

Gesamthaushalt, Neuschulden, Beamte und Angestellte

Allgemeine Deckungsmittel								Rücklagen für den Gesamt- haushalt (Saldo) 8)	Neuschulden am 31.12.1973 9)		Beamte und Ange- stellte	Lfd. Nr.
darunter									insgesamt	die den Haushalt in der Regel voll belasten		
Steuern und steuerähnliche Einnahmen												
davon												
zusammen	Grundsteuer		Gewerbesteuer nach		Gemeinde- anteil an der Einkommen- steuer	Gewerbe- steuer- umlage (Ausgabe)	Sonstige	DM je Einwohner	Zahl			
	A	B 7)	Ertrag und Kapital	der Lohnsumme								
-	-	-	-	-	-	-	-	-	-	-	-	1176
411,97	2,22	35,89	309,78	-	202,89	141,19	2,38	-	1155,72	669,58	59	1177
-	-	-	-	-	-	-	-	-	-	-	-	1178
314,46	2,66	25,08	238,84	-	156,37	109,82	1,33	-	1092,91	774,46	4	1179
223,38	7,60	13,61	181,29	-	113,04	94,63	2,47	0,35-	314,48	180,34	3	1180
238,02	6,81	15,45	190,53	-	120,00	97,07	2,29	0,30-	439,57	275,82	7	1181
-	-	-	-	-	-	-	-	1,10	1,83	-	88	1182
238,02	6,81	15,45	190,53	-	120,00	97,07	2,29	0,79	441,40	275,82	95	1183
10,21	-	-	-	-	-	-	10,21	0,01-	41,79	41,79	320	1184
296,54	5,54	21,13	223,65	-	143,02	109,32	12,53	0,55	681,58	426,97	474	1185

Anhang

1. Systematisches Verzeichnis der kreisfreien Städte, Kreise und Regierungsbezirke

	Seite		Seite
Krfr.St. Düsseldorf	18, 92	Kreis Ahaus	46, 120
" Duisburg	18, 92	" Beckum	46, 120
" Essen	18, 92	" Borken	48, 122
" Krefeld	18, 92	" Coesfeld	50, 124
" Leverkusen	18, 92	" Lüdidinghausen	50, 124
" Mönchengladbach	18, 92	" Münster	52, 126
" Mülheim a.d.Ruhr	18, 92	" Recklinghausen	54, 128
" Neuss	18, 92	" Steinfurt	56, 130
" Oberhausen	18, 92	" Tecklenburg	58, 132
" Remscheid	18, 92	" Warendorf	60, 134
" Rheydt	18, 92	Reg.-Bez. Münster	8, 14
" Solingen	18, 92	Krfr.St. Bielefeld	62, 136
" Wuppertal	18, 92	Kreis Bielefeld	62, 136
Kreis Dinslaken	18, 92	" Gütersloh	62, 136
" Düsseldorf-Mettmann	18, 92	" Herford	64, 138
" Geldern	20, 94	" Höxter	66, 140
" Grevenbroich	22, 96	" Lippe	66, 140
" Kempen-Krefeld	24, 98	" Minden-Lübbecke	68, 142
" Kleve	26, 100	" Paderborn	70, 144
" Moers	26, 100	" Warburg	70, 144
" Rees	28, 102	Reg.-Bez. Detmold	8, 14
" Rhein-Wupper-Kreis	30, 104	Krfr.St. Bochum	74, 148
Reg.-Bez. Düsseldorf	6, 12	" Castrop-Rauxel	74, 148
Krfr.St. Bonn	32, 106	" Dortmund	74, 148
" Köln	32, 106	" Hagen	74, 148
" Aachen	32, 106	" Hamm	74, 148
Kreis Bergheim (Erft)	32, 106	" Herne	74, 148
" Euskirchen	32, 106	" Iserlohn	74, 148
" Köln	34, 108	" Lünen	74, 148
" Oberbergischer Kreis	36, 110	" Wanne-Eickel	74, 148
" Rheinisch-Bergischer Kreis	38, 112	" Wattenscheid	74, 148
" Rhein-Sieg-Kreis	38, 112	" Witten	74, 148
" Aachen	40, 114	Kreis Lüdenscheid	74, 148
" Düren	42, 116	" Arnsberg	76, 150
" Heinsberg	44, 118	" Brilon	76, 150
Reg.-Bez. Köln	6, 12	" Ennepe-Ruhr-Kreis	78, 152
Krfr.St. Bocholt	46, 120	" Iserlohn	80, 154
" Bottrop	46, 120	" Lippstadt	80, 154
" Gelsenkirchen	46, 120	" Meschede	82, 156
" Gladbeck	46, 120	" Olpe	84, 158
" Münster (Westf.)	46, 120	" Siegen	84, 158
" Recklinghausen	46, 120	" Soest	86, 160
		" Unna	88, 162
		" Wittgenstein	88, 162
		Reg.-Bez. Arnsberg	10, 16
		Nordrhein-Westfalen (Gesamtergebnis)	2, 4

noch: 2. Alphabetisches Verzeichnis der Gemeinden mit 3 000 und mehr Einwohnern

	Seite		Seite
F			
Finnentrop	84, 158	Hiltrup	54, 128
Frechen, Stadt	34, 108	Hochdahl	20, 94
Freckenhorst, Stadt	60, 134	Hochneukirch	22, 96
Fredeburg, Stadt	82, 156	Hörstel	58, 132
Freienohl (Sauerland)	76, 150	Hösel	20, 94
Freudenberg, Stadt	84, 158	Hövelhof	70, 144
Frimmersdorf	22, 96	Höxter, Stadt	66, 140
Fröndenberg, Stadt	88, 162	Hohenlimburg, Stadt	80, 154
G			
Gangelt	44, 118	Holzen, Kr. Iserlohn	80, 154
Geilenkirchen, Stadt	44, 118	Holzheim	22, 96
Geldern, Stadt	20, 94	Holzwickede	88, 162
Gelsenkirchen, Stadt	46, 120	Homberg (Niederrhein), Stadt	26, 100
Gescher, Stadt	50, 124	Homberg-Meiersberg	20, 94
Geseke, Stadt	80, 154	Honnet am Rhein, Bad, Stadt	38, 112
Gevensberg, Stadt	78, 152	Hopsten	58, 132
Gimborn	36, 110	Horn-Bad Meinberg, Stadt	66, 140
Gladbeck, Stadt	46, 120	Horren	32, 106
Glehn, Kr. Grevenbroich	24, 98	Horstmar, Stadt	56, 130
Goch, Stadt	26, 100	Hüchelhoven	32, 106
Grefrath bei Krefeld	24, 98	Hüchelhoven, Stadt	44, 118
Greven, Stadt	52, 126	Hückeswagen, Stadt	30, 104
Grevenbroich, Stadt	22, 96	Hüllhorst	68, 142
Gronau i.W., Stadt	46, 120	Hünxe	18, 92
Gruiten	20, 94	Hürtgen-Wald	42, 116
Gütersloh, Stadt	62, 146	Hürth	34, 108
Gummersbach, Stadt	36, 110	Hüttental, Stadt	84, 158
Gustorf	22, 96	I	
H			
Haan, Stadt	20, 94	Ibbenbüren-Land	58, 132
Haffen-Mehr	28, 102	Ibbenbüren, Stadt	58, 132
Hagen, Stadt	74, 148	Imert	80, 154
Haldern	30, 104	Iserlohn, Stadt	74, 148
Halle (Westf.), Stadt	62, 136	Iesum	22, 96
Haltern, Kirchspiel	56, 130	Inden	42, 116
Haltern, Stadt	54, 128	J	
Halver, Stadt	74, 148	Jüchen	22, 96
Hamm (Westf.), Stadt	74, 148	Jülich, Stadt	42, 116
Hamm, Kr. Recklinghausen	54, 128	K	
Hamminkeln	30, 104	Kaarst	22, 96
Handorf	54, 128	Kalkar, Stadt	26, 100
Harsewinkel, Stadt	62, 126	Kall	34, 108
Hattingen, Stadt	78, 152	Kalletal	66, 140
Havixbeck	52, 126	Kamen, Stadt	88, 162
Heek	46, 120	Kamp-Lintfort, Stadt	26, 100
Heessen, Stadt	48, 122	Kapellen (Erft)	24, 98
Heiden, Kr. Borken	50, 124	Kapellen, Kr. Moers	26, 100
Heiligenhaus, Stadt	20, 94	Kaster, Stadt	32, 106
Heinsberg, Stadt	44, 118	Kempen (Niederrhein), Stadt	24, 98
Heimbach, Stadt	42, 116	Kerken	20, 94
Hellenthal	34, 108	Kerpen, Stadt	32, 106
Hemer, Stadt	80, 154	Kettwig, Stadt	20, 94
Hennef (Sieg)	38, 112	Kevelaer, Stadt	20, 94
Hennea	80, 154	Kierspe, Stadt	74, 148
Henrichenburg	56, 130	Kirchhellen	54, 128
Heppendorf	32, 106	Kirchhundem	84, 158
Herbede, Stadt	78, 152	Kirchlengern	64, 138
Herbern	52, 126	Kleinenbroich	22, 96
Herdecke, Stadt	78, 152	Klieve, Stadt	26, 100
Herdringen	76, 150	Klippelberg	38, 112
Herford, Stadt	64, 138	Köln, Stadt	32, 106
Herne, Stadt	74, 148	Königswinter, Stadt	40, 114
Herscheid	74, 148	Korschenbroich	24, 98
Herten, Stadt	54, 128	Kranenburg	26, 100
Herzebrock	62, 146	Krefeld, Stadt	18, 92
Herzogenrath, Stadt	40, 114	Kreuzau	42, 116
Hiddenhausen	64, 138	Kreuztal, Stadt	84, 158
Hilchenbach, Stadt	84, 158	Kürten	38, 112
Hilden, Stadt	20, 94		
Hille	68, 142		

noch: 2. Alphabetisches Verzeichnis der Gemeinden mit 3 000 und mehr Einwohnern

	Seite		Seite
L		N	
Laasphe, Stadt	88, 162	Neunkirchen, Kr. Siegen	86, 160
Ladbergen	58, 132	Neunkirchen-Seelach	40, 114
Laer	56, 130	Neuss, Stadt	18, 92
Lage, Stadt	66, 140	Newiges, Stadt	20, 94
Langenberg, Stadt	20, 94	Nideggen	42, 116
Langenberg, Kr. Gütersloh	62, 146	Niederaußen	32, 106
Langenfeld (Rhld.), Stadt	30, 104	Niederkaassel	40, 114
Langerwehe	42, 116	Niederkrüchten	44, 118
Legden	46, 120	Niedermarsberg, Stadt	78, 152
Leichlingen (Rhld.), Stadt	30, 104	Niederzier	42, 116
Lembeck	56, 130	Nieheim, Stadt	66, 140
Lemgo, Stadt	66, 140	Nienberge	54, 128
Lendringsen, Kr. Iserlohn	80, 154	Nievenheim	24, 98
Lengerich, Stadt	58, 132	Nörvenich	42, 116
Lenne, Stadt	84, 158	Nordkirchen	52, 126
Leopoldshöhe	66, 140	Nordwalde	56, 130
Letmathe, Stadt	80, 154	Norf	24, 98
Lette	50, 124	Nottuln	54, 128
Leverkusen, Stadt	18, 92	Nümbrecht	36, 108
Lichtendorf	80, 154		
Lienen	58, 132	O	
Liesborn	48, 122	Oberaußen-Fortuna	32, 106
Lindlar	38, 112	Oberhausen, Stadt	18, 92
Linnich, Stadt	42, 116	Oberkirchen	82, 156
Lintorf	20, 94	Ochtrup, Stadt	56, 130
Lippetal	86, 160	Odenthal	38, 112
Lippespringe, Bad, Stadt	70, 144	Osede, Stadt	48, 122
Lippstadt, Stadt	80, 154	Oer-Erkenschwick, Stadt	54, 128
Lohmar	40, 114	Oerlinghausen, Stadt	66, 140
Löhne, Stadt	64, 138	Oeventrop (Sauerland)	76, 150
Lövenich, Kr. Köln	34, 108	Oeynhausen, Bad, Stadt	68, 142
Lotte	58, 132	Olfen, Stadt	52, 124
Loxten	66, 140	Olpe, Stadt	84, 158
Lübbecke, Stadt	68, 142	Opladen, Stadt	30, 104
Lüdenascheid, Stadt	74, 148	Orsoy, Stadt	28, 102
Lüdinghausen, Stadt	52, 126	Ostbevern	60, 134
Lügde, Stadt	66, 140	Ostenland	70, 144
Lünen, Stadt	74, 148	Overath	38, 112
M		P	
Marienneide	36, 110	Paderborn, Stadt	70, 144
Marienburg, Stadt	66, 140	Pelkum	88, 162
Marl, Stadt	54, 128	Petershagen (Weser), Stadt	68, 142
Meckernich	34, 108	Plettenberg, Stadt	74, 150
Meckenheim, Stadt	40, 114	Polsum	56, 130
Medebach, Stadt	76, 150	Porta Westfalica, Stadt	68, 142
Meerbusch, Stadt	22, 96	Porz am Rhein, Stadt	38, 112
Meinerzhagen, Stadt	74, 148	Preußisch Oldendorf, Stadt	68, 142
Menden, Stadt	80, 154	Pütz	32, 106
Merzenich, Kr. Düren	42, 116	Pulheim	34, 108
Meschede, Stadt	82, 156		
Mesum	56, 130	Q	
Metelen	56, 130	Quadrath-Ichendorf	32, 96
Mettingen	58, 132		
Mettmann, Stadt	20, 94	R	
Metzkusen	20, 94	Radevormwald, Stadt	30, 104
Minden, Stadt	68, 142	Raesfeld	48, 122
Möhnesee	86, 160	Rahden, Stadt	68, 142
Münchengladbach, Stadt	18, 92	Ramsbeck	82, 156
Moers, Stadt	26, 100	Ramsdorf	50, 124
Monheim, Stadt	30, 104	Ratingen, Stadt	20, 94
Monschau, Stadt	40, 114	Recke	58, 132
Morsbach	36, 110	Recklinghausen, Stadt	46, 120
Much	40, 114	Rees, Stadt	28, 102
Mülheim a.d.Ruhr, Stadt	18, 92	Reichshof	36, 110
Münster (Westf.), Stadt	46, 120	Reken	48, 122
Münstereifel, Bad, Stadt	34, 108	Remecheid, Stadt	18, 92
		Rhade	56, 130
N		Rheda-Wiedenbrück, Stadt	62, 146
Nachrodt-Wiblingwerde	74, 148	Rhede	48, 122
Neheim-Hüsten, Stadt	76, 150	Rheinbach, Stadt	40, 114
Netphen	86, 160	Rheinberg, Stadt	26, 100
Nettersheim	34, 108	Rheine l.d.Ems	56, 130
Nettetal, Stadt	24, 98	Rheine r.d.Ems	58, 132
Neubeckum	48, 122	Rheine, Stadt	56, 130
Neuenkirchen, Kr. Steinfurt	56, 130	Rheinhausen, Stadt	26, 100
Neuenrade, Stadt	74, 148	Rheinkamp	28, 102
Neukirchen, Kr. Grevenbroich	22, 96	Rheurdt	28, 102
Neukirchen-Vluyn	26, 100	Rheydt, Stadt	18, 92
		Rhynern	88, 162

noch: 2. Alphabetisches Verzeichnis der Gemeinden mit 3 000 und mehr Einwohnern

	Seite		Seite
R			
Riesenbeck	58, 132	Velbert, Stadt	20, 94
Rietberg, Stadt	62, 146	Velen	50, 124
Rödinghausen	64, 138	Velmede	82, 156
Rösrath	38, 112	Verl	62, 136
Roetgen	40, 114	Versmold, Stadt	62, 136
Rodenkirchen (Bez. Köln)	34, 108	Vettweiß	42, 116
Rommerskirchen	24, 98	Viersen, Stadt	24, 98
Rosellen	24, 98	Vlotho, Stadt	64, 138
Rosendahl	50, 124	Voerde (Niederrhein)	18, 92
Roxel	54, 128	Vorhelm	48, 122
Ründeroth	36, 110	Vreden, Stadt	46, 120
Rüthen, Stadt	82, 156		
Rumeln-Kaldenhausen	28, 102	V	
Ruppichteroth	40, 114		
S			
Saerbeck	52, 126	Wachtberg	40, 114
Salzkotten, Stadt	62, 136	Wachtendonk	22, 96
Salzfluren, Bad, Stadt	68, 142	Wadersloh	48, 122
Sankt Mauritiz	54, 128	Waldröhl, Stadt	36, 110
Sassenberg, Stadt	60, 134	Waldfeucht	44, 118
Sassendorf, Bad	86, 160	Walsum, Stadt	18, 92
Schalksmühle	74, 148	Waltrop, Stadt	54, 128
Scherfede	72, 146	Wanne-Eickel, Stadt	74, 148
Schieder-Schwalenberg, Stadt	68, 142	Warburg, Stadt	72, 144
Schlangen	68, 142	Warendorf, Stadt	60, 134
Schleiden/Eifel, Stadt	34, 108	Warstein, Stadt	76, 150
Schloß Holte-Stukenbrock	62, 136	Wassenberg	44, 118
Schloß Neuhaus	70, 144	Wattenscheid, Stadt	74, 150
Schmallenberg, Stadt	82, 156	Weeze	22, 96
Schöppingen	46, 120	Wegberg	44, 118
Schwalmtal	24, 98	Weilerswist	34, 108
Schwelm, Stadt	78, 152	Welper	86, 160
Schwerte, Stadt	80, 154	Wenden	84, 158
Selkant	44, 118	Werdohl, Stadt	74, 148
Selm	52, 126	Werl, Stadt	86, 160
Senden	52, 126	Wermelskirchen, Stadt	30, 104
Sendenhorst, Stadt	48, 122	Werne a.d.Lippe, Stadt	52, 126
Seppenrade	52, 126	Wersen	58, 132
Siegburg, Stadt	40, 114	Warther (Westf.), Stadt	64, 138
Siegen, Stadt	84, 158	Wesel, Stadt	28, 102
Simmerath	40, 114	Wesseling	34, 108
Sindorf	32, 106	Wessum	46, 120
Sinnersdorf	34, 108	Westbevern	54, 128
Soest, Stadt	86, 160	Westerholt, Stadt	54, 128
Solingen, Stadt	18, 92	Westerkappeln	58, 132
Sonsbeck	28, 102	Weethofen, Stadt	80, 154
Spenge, Stadt	64, 138	Wetter (Ruhr), Stadt	78, 152
Sprockhövel, Stadt	78, 152	Wettringen	56, 130
Städtlohn, Stadt	46, 120	Wevelinghoven, Stadt	22, 96
Steinhagen	62, 136	Wickede	86, 160
Steinheim, Stadt	66, 140	Wickrath	22, 96
Stemwede	68, 142	Wiehl	36, 110
Stockum	52, 126	Willich, Stadt	28, 98
Stolberg (Rhld.), Stadt	40, 114	Wilnsdorf	86, 160
Stommeln	34, 108	Windeck	40, 114
Straelen, Stadt	22, 96	Winterberg, Stadt	76, 150
Stromberg	48, 122	Wipperfürth, Stadt	38, 112
Südlohn	46, 120	Witten, Stadt	74, 148
Sümmern	80, 154	Wittlaer	20, 94
Sundern (Sauerland)	76, 150	Witzhelden	30, 104
Suttrop	82, 156	Wolbeck	54, 128
Swisttal	40, 114	Wülfrath, Stadt	20, 94
T			
Telgte, Stadt	54, 128	Würselen, Stadt	40, 114
Titz	42, 116	Wulfen	56, 130
Tönisvorst	24, 98	Wuppertal, Stadt	18, 92
Troisdorf, Stadt	40, 114		
Türnich	32, 106	X	
U			
Übach-Palenberg, Stadt	44, 118	Xanten, Stadt	26, 100
Uedem	26, 100		
Uentrop	88, 162	Z	
Unna, Stadt	88, 162	Zons, Stadt	22, 96
		Zülpich, Stadt	34, 108

